



COMUNE DI CASTEL DI LUCIO
PROVINCIA DI MESSINA

N. 29 Reg. Delib.

**COPIA
DI DELIBERAZIONE
DELLA GIUNTA MUNICIPALE**

OGGETTO: "Approvazione schema di rendiconto al bilancio 2012".

L'anno duemilatredici, il giorno dieci del mese di Aprile alle ore 19,20 e seguenti, nella Casa Comunale e nella consueta sala delle adunanze, in seguito ad invito di convocazione, si è riunita la Giunta Municipale con l'intervento dei Signori:

COGNOME E NOME	CARICA	PRESENTI	ASSENTI
1) FRANCO GIUSEPPE	Sindaco	X	
2) STIMOLO SOCCORSO	Vice Sindaco	X	
3) NICOLOSI FEDELE	Assessore	X	
4) OIENI MARIA GIUSEPPA	Assessore		X
5) D'ANGELO VINCENZO MARIO	Assessore	X	

Assume la Presidenza il SINDACO arch. Giuseppe Franco, ai sensi dell'art. 34 del vigente Statuto Comunale;

Partecipa il Segretario del Comune Dr. Li Voti Pasquale.

Il Presidente, constatato che il numero dei presenti è legale, dichiara aperta la seduta e invita i convenuti a deliberare sull'argomento in oggetto specificato.

LA GIUNTA COMUNALE

Vista la proposta di deliberazione a firma del Vice Sindaco avente ad oggetto "*Approvazione schema di rendiconto al bilancio 2012*";

Considerato che la stessa é corredata dei pareri e della attestazione prescritti dagli art. 53 della legge 8 giugno 1990, n.142, come recepita dalla L.R. n. 48/91 e modificata dall'art. 12 comma 1° della L.R. n. 30/2000, favorevolmente resi dai responsabili degli uffici competenti;

Ritenuta la proposta meritevole di accoglimento, condividendone i contenuti;

Visto il vigente O.A.EE.LL. della Regione Siciliana;

Vista la L.R. n. 44/1991;

Vista la L. n. 142/1990 nonché le LL.RR. n. 48/1991 e n. 30/2000;

Visto il D.Lgs. n. 267/2000;

Con voti favorevoli unanimi, espressi in forma palese

DELIBERA

Approvare la proposta di deliberazione a firma del V/Sindaco avente ad oggetto "**Approvazione schema di rendiconto al bilancio 2012**", allegata al presente atto per farne parte integrante e sostanziale, ed in conseguenza adottare la presente deliberazione con la narrativa, le motivazioni di cui alla proposta stessa, ed il dispositivo che qui appresso si riporta e si trascrive:

DI APPROVARE lo schema di rendiconto al bilancio 2012, unitamente ai seguenti atti, allegati al presente provvedimento per farne parte integrante e sostanziale:

- l'elenco dei residui attivi e passivi, riaccertati con Determinazione del responsabile dell'area contabile n. 54 del 25/03/2013;
- il rendiconto generale del patrimonio approvato con Deliberazione di G.M. n. 27/13;
- la Relazione al Conto Consuntivo, approvata con Deliberazione di G.M. n. 28/13;
- la proposta di deliberazione consiliare relativa all'approvazione del su citato rendiconto al bilancio 2012

DI CURARE la presentazione del presente atto, secondo quanto previsto dall'art. 49, del regolamento di contabilità.

LA GIUNTA COMUNALE

Su proposta del Presidente, stante l'urgenza di provvedere in merito, con voti favorevoli unanimi, espressi in forma palese,

DELIBERA

Di dichiarare la presente deliberazione immediatamente esecutiva.

La seduta viene chiusa alle ore 19,35.

COMUNE DI CASTEL DI LUCIO PROVINCIA DI MESSINA

PARERI


Ai sensi dell'art.53 della Legge n. 142 del 08/06/90, recepito dalla L.R. n. 48 del 11/12/91
E attestazione della copertura finanziaria art. 13 L.R. 44/91

SULLA PROPOSTA DI DELIBERAZIONE

Presentata dal V/Sindaco

OGGETTO: APPROVAZIONE SCHEMA DI RENDICONTO AL BILANCIO 2012

H/ PROPONENTE



Area Contabile

Per quanto concerne la **regolarita' tecnica** si esprime parere **favorevole**

Li 25/03/2013

Il Responsabile dell'area contabile
(Rag. F. Rinaldi)



UFFICIO RAGIONERIA

Per quanto concerne la **regolarita' contabile** si esprime parere **favorevole**

Li 25/03/2013

Il Responsabile dell'area contabile
(Rag. F. Rinaldi)



Ai sensi dell'art. 55 della L. 142/90, recepito dalla L.R. 48/91 e art. 13 L.R. 44/91,

si attesta la **copertura finanziaria** come segue:

Interventi di bilancio _____

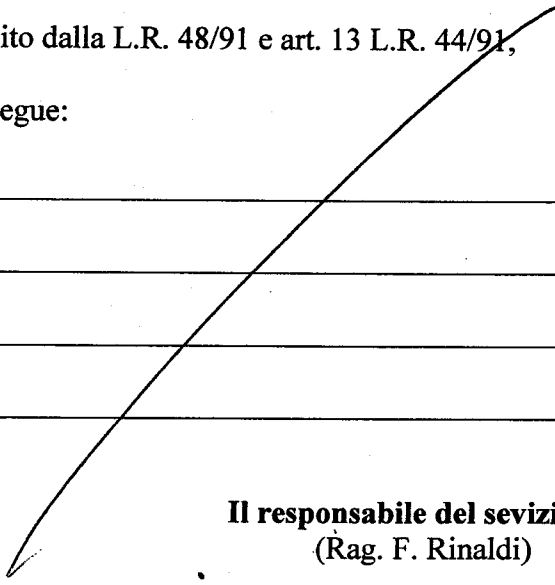
Somma disponibile _____

Impegnare _____

Differenza _____

Li, 25/03/2013

Il responsabile del servizio finanziario
(Rag. F. Rinaldi)



VISTO l'art. 227 del D.to Leg.vo 267/2000 e successive modifiche e integrazioni, il quale dispone che la dimostrazione dei risultati di gestione avviene mediante il rendiconto;

VISTE le disposizioni normative contenute nell'art. 1, comma 64 della Legge 266/2005 (Finanziaria 2006), le quali prevedono che, per i comuni con popolazione inferiore a 3000 abitanti, **non si applica la normativa sul conto economico di cui all'art. 229 del T.U.** per gli Enti Locali;

CONSIDERATO che, ai sensi delle disposizioni di cui sopra, il conto consuntivo risulta essere redatto in termini finanziari, ma al tempo stesso comprende il conto del patrimonio indicante anche le poste rettificative dei beni pluriennali (Fondi Ammortamento);

VISTO il rendiconto dell'esercizio finanziario 2012, regolarmente presentato dal Tesoriere Comunale, BCC Mutuo Soccorso di Gangi;

VISTI i prospetti del conto consuntivo 2012, composti dai seguenti elaborati:

- 1) Quadro generale riassuntivo delle entrate;
- 2) Quadro generale riassuntivo delle spese;
- 3) Quadro generale dei risultati differenziali;
- 4) Riepilogo generale di classificazione delle spese;
- 5) Riepilogo spese per rimborso di prestiti;
- 6) Quadro riassuntivo della gestione finanziaria e determinazione del risultato d'amministrazione;

VISTA la Determinazione del responsabile dell'area contabile n. 54 del 25/03/2013, avente ad oggetto il riaccertamento dei residui attivi e passivi ai sensi dell'art. 228 c. 3° del D. Leg.vo n. 267/2000;

VISTA deliberazione della G.M. n. 27 del 10/04/13, immediatamente esecutiva, avente ad oggetto la presa d'atto del Rendiconto del patrimonio, dalla quale si evince che al 31/12/2012, il patrimonio netto dell'Ente risulta essere di € **3.355.422,93**;

VISTA la delibera di G.M. n. 28 del 10/04/13, immediatamente esecutiva, con la quale e' stata approvata la relazione illustrativa prescritta dall'art. 151 c. 6° del D.to Leg.vo n. 267/2000;

VISTO il Bilancio di Previsione dell'esercizio finanziario 2012 regolarmente approvato con deliberazione di C.C. n. 20 del 12/07/2012, esecutiva a norma di legge;

VISTO l'art. 49 del regolamento di contabilità il quale prevede che l'organo esecutivo approva lo schema di rendiconto e lo presenta all'organo consiliare, unitamente agli allegati e alla relazione dell'organo di revisione;

DATO atto che detto schema di rendiconto e gli altri documenti contabili allo stesso allegati sono stati redatti tenendo conto delle disposizioni vigenti in materia di finanza locale e sono stati osservati i principi e le norme stabilite dall'ordinamento finanziario e contabile;

RITENUTO che sussistono tutte le condizioni previste dalla legge per sottoporre lo schema di rendiconto esercizio 2012 e gli atti contabili allo stesso allegati, all'esame del Consiglio Comunale per i provvedimenti di competenza;

VISTA la legge 8 giugno 1990, n. 142 e successive modificazioni, così come recepita nella R.S.;

VISTO il D.to Leg.vo 18/08/2000 n. 267, e successive modificazioni;

VISTO lo statuto dell'Ente;

VISTO il regolamento di contabilità;

VISTO l'O.O. EE. LL. R.S.

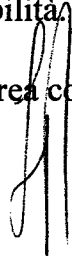
PROPONE

DI APPROVARE lo schema di rendiconto al bilancio 2012, unitamente ai seguenti atti, allegati al presente provvedimento per farne parte integrante e sostanziale:

- l'elenco dei residui attivi e passivi, riaccertati con Determinazione del responsabile dell'area contabile n. 54 del 25/03/2013;
- il rendiconto generale del patrimonio approvato con Deliberazione di G.M. n. 27/13;
- la Relazione al Conto Consuntivo, approvata con Deliberazione di G.M. n. 28/13;
- la proposta di deliberazione consiliare relativa all'approvazione del su citato rendiconto al bilancio 2012

DI CURARE la presentazione del presente atto, secondo quanto previsto dall'art. 49, del regolamento di contabilità

Il Responsabile dell'area contabile



Il Proponente



COMUNE DI CASTEL DI LUCIO PROVINCIA DI MESSINA

PARERI

Ai sensi dell'art.53 della Legge n. 142 del 08/06/90, recepito dalla L.R. n. 48 del 11/12/91
E attestazione della copertura finanziaria art. 13 L.R. 44/91

SULLA PROPOSTA DI DELIBERAZIONE

Presentata dal Sindaco

OGGETTO: APPROVAZIONE CONTO CONSUNTIVO ESERCIZIO 2012

IL PROPONENTE

Area Contabile

Per quanto concerne la **regolarita' tecnica** si esprime parere **favorevole**

Li

Il Responsabile dell'area contabile
(Rag. F. Rinaldi)

UFFICIO RAGIONERIA

Per quanto concerne la **regolarita' contabile** si esprime parere **favorevole**

Li

Il Responsabile dell'area contabile
(Rag. F. Rinaldi)

Ai sensi dell'art. 55 della L. 142/90, recepito dalla L.R. 48/91 e art. 13 L.R. 44/91,

si attesta la **copertura finanziaria** come segue:

Interventi di bilancio _____

Somma disponibile _____

Impegnare _____

Differenza _____

Li,

Il responsabile del servizio finanziario
(Rag. F. Rinaldi)

VISTA la Deliberazione Consiliare n. 09 del 14/05/2012, esecutiva a norma di legge, con la quale e' stato approvato il Conto consuntivo relativo all'esercizio finanziario 2011;

VISTO il rendiconto dell'esercizio finanziario 2012 presentato dal tesoriere comunale BCC Mutuo Soccorso di Gangi, e verificata la congruità dei dati con quelli risultanti dalla contabilità dell'Ente;

VISTI i prospetti del conto consuntivo 2012, composti dai seguenti elaborati:

- Quadro generale riassuntivo delle entrate;
- Quadro generale riassuntivo delle spese;
- Quadro generale dei risultati differenziali;
- Riepilogo generale di classificazione delle spese;
- Riepilogo spese per rimborso di prestiti;
- Quadro riassuntivo della gestione finanziaria e determinazione del risultato d'amministrazione;

VISTA la Determinazione del Responsabile dell'Area Contabile 54 del 25/03/2013, avente ad oggetto il riaccertamento dei residui attivi e passivi ai sensi dell'art. 228 c. 3° del D. Leg.vo n. 267/2000;

VISTA la deliberazione della G.M. n. 27 del 10/01/2013, avente ad oggetto la presa d'atto del Rendiconto del patrimonio, dalla quale si evince che, al 31/12/2012, il patrimonio netto dell'Ente risulta essere di € **3.355.422,93**;

VISTA la deliberazione della G.M. n. 28 del 10/01/13 avente ad oggetto l'approvazione della relazione illustrativa prescritta dall'art. 151 c. 6° del D.to Leg.vo n. 267/2000;

VISTO il Bilancio di Previsione dell'esercizio finanziario 2012 regolarmente approvato con deliberazione di C.C. n. 20 del 12/07/2012, esecutiva a norma di legge;

VISTI i risultati di gestione relativi sia ai servizi gestiti in economia, che ai servizi a domanda individuale, come riportati nell'allegata relazione illustrativa dei dati consuntivi anno 2012;

VISTO il prospetto contabile contenente l'elencazione delle spese di rappresentanza, sostenute dall'Amministrazione Comunale nell'esercizio 2012, ai sensi del Decreto Ministeriale del 23 gennaio 2012;

RAVVISATO CHE nel corso dell'esercizio 2012 sono stati adottate i seguenti atti relativi a variazioni di bilancio:

- Delibera del Consiglio Com.le n.ro 26 del 02/08/2012, avente ad oggetto: "Storno di fondi e istituzione intervento di spesa bilancio esercizio 2012";
- Delibera della Giunta Comunale n.ro 85 del 08/08/2012, avente ad oggetto: "prelevamento dal fondo di riserva ordinario";
- Delibera del Consiglio Comunale n.ro 32 del 28/09/2012 avente ad oggetto: "ricognizione sullo stato di attuazione dei programmi e salvaguardia degli equilibri di bilancio con contestuale variazione di bilancio 2012 e istituzione intervento di spesa";
- Determinazione Sindacale n.ro 11 del 31/10/2012, avente ad oggetto: "storno di fondi esercizio 2012";

- Delibera della Giunta Comunale n.ro 106 del 15/11/2012, avente ad oggetto: "prelevamento dal fondo di riserva ordinario";
- Delibera del Consiglio Comunale n.ro 39 del 30/11/2012, avente ad oggetto: "assestamento di bilancio 2012;

CONSIDERATO che:

- gli impegni e gli accertamenti di competenza nelle partite di giro pareggiano nella cifra complessiva di € 286.205,64;
- che tutti gli impegni di spesa sono stati contenuti entro i limiti degli stanziamenti definitivi dei singoli capitoli e sono stati assunti con atti deliberativi esecutivi a norma di legge o derivano da leggi o da sentenze;
- che il fondo di riserva ordinario, ammontante all'importo di € 6.000,00 in fase di redazione del Bilancio 2012, è stato utilizzato per la somma complessiva di euro 4.300,00;
- che nel corso dell'esercizio si è proceduto al riconoscimento di debiti fuori bilancio, per l'importo di € 50.000,00, come da deliberazione del C.C. n. 35 del 28/09/2012;
- che in data 31/12/2012 è stato notificato a questo Ente, un atto di pignoramento presso terzi da parte della Società Idrogedil S.r.l., in virtù della Sentenza n.ro 175 del 14/10/2008 emessa dal Tribunale di Mistretta;
- che, a seguito del predetto pignoramento, l'Istituto Tesoriere ha provveduto ad accantonare la somma di euro 116.258,44, corrispondente al F/Cassa esistente al 31/12/2012;
- che si è proceduto all'assunzione di mutui con la Cassa Depositi e Prestiti per complessivi euro 226.458,52, così come più dettagliatamente elencati:
 - euro 16.458,52 per riqualificazione e arredo urbano (piazzetta Santa Lucia);
 - euro 50.000,00 per esproprio Piscitello, Caserma Carabinieri;
 - euro 160.000,00 per acquisto beni immobili;

VISTO il risultato complessivo della gestione 2012, da cui è emerso un avanzo di amministrazione, pari a € 137.927,54, composto totalmente da fondi non vincolati;

CONSIDERATO necessario provvedere all'accantonamento dell'Avanzo di Amministrazione sopra indicato, al fine di garantire gli equilibri finanziari anche in considerazione dell'atto di pignoramento notificato all'Ente in data 31/12/2012, dando atto che non si procederà all'applicazione dello stesso;

RAVVISATO che, in sede di redazione del Bilancio annuale di previsione anno 2012, non è stato applicato l'avanzo di amministrazione, proveniente dal rendiconto al bilancio 2011;

VISTE le disposizioni normative contenute nell'art. 1, comma 64 della Legge 266/2005 (Finanziaria 2006), le quali prevedono che, per i comuni con popolazione inferiore a 3000 abitanti, non si applica la normativa sul conto economico di cui all'art. 229 del T.U.;

VISTA la Deliberazione della G.M. n. 2P del 19/04/13 avente ad oggetto l'approvazione dello schema di rendiconto dell'esercizio 2012;

RITENUTO che sussistono tutte le condizioni previste dalla legge per l'approvazione del rendiconto al bilancio 2012 e gli altri atti contabili che dello stesso costituiscono allegati;

VISTO il vigente Statuto Comunale;

VISTO il vigente regolamento di contabilità;

VISTO il D.to Leg.vo n. 267/2000;

VISTA la relazione del Revisore dei conti;

PROPONE

DI APPROVARE il Conto Consuntivo dell'esercizio finanziario 2012 con le risultanze riportate nella premessa del presente atto;

DARE ATTO che il si è chiuso con un avanzo di amministrazione € 137.927,54, composto totalmente da fondi non vincolati, così come riportato nel prospetto riassuntivo che segue:

COMUNE DI CASTEL DI LUCIO

QUADRO RIASSUNTIVO DELLA GESTIONE FINANZIARIA

4

L'esercizio finanziario 2012, cui la presente relazione si riferisce, si è chiuso con le risultanze di cui al seguente prospetto:

	GESTIONE		
	RESIDUI	COMPETENZA	TOTALE
Fondo di cassa al 1 Gennaio.....			23.554,76
RISCOSSIONI.....	842.724,89	1.758.585,02	2.601.309,91
PAGAMENTI.....	584.678,22	1.923.928,01	2.508.606,23
FONDO DI CASSA AL 31 DICEMBRE.....			116.258,44
PAGAMENTI per azioni esecutive non regolarizzate al 31 dicembre.....			0,00
DIFFERENZA.....			116.258,44
RESIDUI ATTIVI.....	243.514,35	823.676,36	1.067.190,71
RESIDUI PASSIVI.....	411.884,70	633.636,91	1.045.521,61
DIFFERENZA.....			21.669,10
		AVANZO (+) o DISAVANZO (-).....	137.927,54
		--	
	- Fondi vincolati		0,00
Risultato di amministrazione	- Fondi per finanziamento spese in conto capitale		0,00
	- Fondi di ammortamento		0,00
	- Fondi non vincolati		137.927,54
	--		

ACCANTONARE l'Avanzo di Amministrazione sopra indicato, al fine di garantire gli equilibri finanziari, anche in considerazione dell'atto di pignoramento notificato all'Ente in data 31/12/2012, dando atto che non si procederà all'applicazione dello stesso;

RENDERE il presente atto immediatamente esecutivo, stante l'urgenza di provvedere in merito.

Il Responsabile dell'area contabile

Il Proponente

COMUNE DI CASTEL DI LUCIO – PROVINCIA DI MESSINA
AREA CONTABILE

^ ^ ^ ^ ^ ^ ^ ^

DETERMINAZIONE N. 54 R.G.
N. h A.C.

DEL 25-03-2013

OGGETTO: RIACCERTAMENTO RESIDUI ATTIVI E PASSIVI ANNO 2012 E PRECEDENTI

IL RESPONSABILE DELL'AREA

Determinazione Sindacale n. 25 del 01/10/2008

VISTO il 3° comma dell'art. 228 del D.Leg.vo n. 267/2000 e successive modifiche e integrazioni, il quale prevede che prima dell'inserimento nel conto del bilancio dei residui attivi e passivi, l'Ente locale provvede all'operazione di riaccertamento degli stessi consistente nella revisione delle ragioni del mantenimento in tutto o in parte dei residui;

VISTO l'allegato tabulato relativo alla situazione di bilancio aggiornata al 31/12/2012, indicante nell'ultima colonna denominata "da riscuotere", per la parte entrata, i residui attivi distinti per risorsa e per anno di provenienza, e nella medesima colonna denominata "da pagare", per la parte uscita, i residui passivi distinti per singolo capitolo di spesa e per anno di provenienza;

DARE ATTO che tali residui attivi e passivi saranno iscritti nel Conto del Bilancio esercizio 2012, nonché nel Conto del Patrimonio aggiornato al 31/12/2012;

VISTO il vigente O.EE.LL. R.S.

DETERMINA

DI RIACCERTARE i residui attivi e passivi da iscrivere nel conto consuntivo 2012 secondo l'allegato tabulato che costituisce parte integrante e sostanziale del presente provvedimento, le cui risultanze finali sono le seguenti:

Residui attivi	da gestione res. 2011 e prec.	Da gestione compet.2012
TITOLO I	0,00	8.727,34
TITOLO II	76.792,09	448.444,86
TITOLO III	39.749,60	110.348,04
TITOLO IV	8.172,94	259,51
TITOLO V	74.756,82	226.458,52
TITOLO VI	44.042,90	29.438,09
TOTALI	243.514,35	823.676,36

Residui passivi da gestione res. 2011 e prec. Da gestione compet.2012

TITOLO I	238.763,90	325.669,27
TITOLO II	142.423,44	303.675,42
TITOLO III	0,00	0,00
TITOLO IV	30.697,36	4.292,22
TOTALI	411.884,70	633.636,91

IL RESPONSABILE DELL'AREA
(Rag. Franca Rinaldi)



COMUNE DI CASTEL DI LUCIO

SITUAZIONE DI BILANCIO ESERCIZIO 2012 - ENTRATA ALLA DATA DEL 31.12.2012

Pag.: 1

Ris.	Cap	Anno	Descrizione	Stanz. Assest.	Accertamenti	Disponibilita'	Reversali	Da riscuotere
1010	1	2012	IMPOSTA MUNICIPALE PROPRIA (IMU)	125.500,00	137.913,73	-12.413,73	132.913,73	5.000,00
		Res.		0,00	0,00	0,00	0,00	0,00
1020	1	2012	I.C.I. ANNI PREGRESSI	45.000,00	45.000,00	0,00	41.544,41	3.455,59
		Res.		0,00	0,00	0,00	0,00	0,00
1030	1	2012	ADDITIONALE ENEL FINO A MARZO 2012	5.248,50	5.248,50	0,00	5.248,50	0,00
		Res.		0,00	0,00	0,00	0,00	0,00
1040	1	2012	IMPOSTA COMUNALE SULLA PUBBLICITA'	100,00	156,75	-56,75	150,55	6,20
		Res.		0,00	0,00	0,00	0,00	0,00
1050	1	2012	ALTRE TASSE	2.000,00	2.707,98	-707,98	2.707,98	0,00
		Res.		0,00	0,00	0,00	0,00	0,00
1060	1	2012	TOSAP	4.500,00	4.225,40	274,60	3.967,60	257,80
		2011		192,24	192,24	0,00	192,24	0,00
		Res.		192,24	192,24	0,00	192,24	0,00
1070	1	2012	TASSA SULLE INSEGNE	0,00	0,00	0,00	0,00	0,00
		Res.		0,00	0,00	0,00	0,00	0,00
1080	1	2012	TASSA SMALTIMENTO RIFIUTI SOLIDI URBANI INTERNI	0,00	0,00	0,00	0,00	0,00
		Res.		0,00	0,00	0,00	0,00	0,00
1100	1	2012	DIRITTI SULLE PUBBLICHE AFFISSIONI	350,00	154,35	195,65	146,60	7,75
		2011		8,00	8,00	0,00	8,00	0,00
		Res.		8,00	8,00	0,00	8,00	0,00
TOTALI TITOLO 1				Descrizione: Entrate tributarie				
		2012		182.698,50	195.406,71	-12.708,21	186.679,37	8.727,34
		2011		200,24	200,24	0,00	200,24	0,00
		Res.		200,24	200,24	0,00	200,24	0,00
2020	1	2012	CONTRIBUTO ORDINARIO FINANZIAMENTO BILANCIO	161.078,88	161.078,88	0,00	161.078,88	0,00
		2011		19.534,26	19.534,26	0,00	19.534,26	0,00
		Res.		19.534,26	19.534,26	0,00	19.534,26	0,00
2020	2	2012	TRASFERIMENTI MINORI INTROITI DETRAZIONI E ICI	0,00	0,00	0,00	0,00	0,00
		Res.		0,00	0,00	0,00	0,00	0,00
2030	1	2012	CONTR. PEREQUATIVO FISCALE	61.730,27	61.730,27	0,00	61.730,27	0,00
		Res.		0,00	0,00	0,00	0,00	0,00
2040	1	2012	CONTR. CONSOLIDATO	86.011,01	86.011,01	0,00	86.011,01	0,00
		Res.		0,00	0,00	0,00	0,00	0,00
2050	1	2012	CONTR. SVILUPPO INVESTIMENTI	66.323,25	66.323,25	0,00	66.323,25	0,00
		Res.		0,00	0,00	0,00	0,00	0,00
2055	1	2012	ALTRI CONTRIBUTI DALLO STATO	53.407,10	54.028,38	-621,28	54.028,38	0,00
		Res.		0,00	0,00	0,00	0,00	0,00

COMUNE DI CASTEL DI LUCIO

SITUAZIONE DI BILANCIO ESERCIZIO 2012 - ENTRATA ALLA DATA DEL 31.12.2012

Pag.: 2

Ris.	Cap	Anno	Descrizione	Stanz. Assest.	Accertamenti	Disponibilita'	Reversali	Da riscuotere
2055	2	2012	CONTRIBUTO PER TESTI SCOLASTICI	5.000,00	5.000,00	0,00	0,00	5.000,00
		Res.		0,00	0,00	0,00	0,00	0,00
2070	1	2012	CONTRIBUTO STRAORDINARIO REGIONALE	0,00	0,00	0,00	0,00	0,00
		2011		30.432,00	30.432,00	0,00	30.432,00	0,00
		Res.		30.432,00	30.432,00	0,00	30.432,00	0,00
2110	1	2012	COMPARTICIPAZIONE REGIONALE STABILIZZAZ	363.842,60	379.988,02	-16.145,42	323.394,06	56.593,96
		Res.	IONE L.S.U. L.R.16/2006	0,00	0,00	0,00	0,00	0,00
2110	2	2012	APPLICAZIONE CCNL 2010 PERSONALE CONTRA	12.465,00	0,00	12.465,00	0,00	0,00
		2011	TTISTA L.16/2006 COOFINANZ.90%	12.465,00	12.465,00	0,00	0,00	12.465,00
		Res.		12.465,00	12.465,00	0,00	0,00	12.465,00
2110	3	2012	TRASFERIMENTO REGIONALE PER MISURE DI S	0,00	0,00	0,00	0,00	0,00
		Res.	TABILIZZAZIONE ADOTTATE	0,00	0,00	0,00	0,00	0,00
2120	1	2012	L.R. 6/97 8/2000 ASSEGNAZIONE COMPETENZ	546.718,96	546.770,48	-51,52	370.737,48	176.033,00
		2011	A	269.301,00	269.301,00	0,00	269.301,00	0,00
		Res.		269.301,00	269.301,00	0,00	269.301,00	0,00
2130	1	2012	ASSEGNAZIONE F. REGIONALI L.R. 6/97 SAL	0,00	0,00	0,00	0,00	0,00
		Res.	DO 2007	0,00	0,00	0,00	0,00	0,00
2160	1	2012	ALTRI CONTRIBUTI DALLA REGIONE PERCENTU	56.367,39	56.367,39	0,00	14.972,39	41.395,00
		Res.	ALE PREMIALE 2010	0,00	0,00	0,00	0,00	0,00
2160	2	2012	CONTRIBUTO INTEGRATIVO L.R. 21/2003 ART	61.945,62	61.945,62	0,00	0,00	61.945,62
		Res.	. 23 C.8	0,00	0,00	0,00	0,00	0,00
2190	1	2012	COOFINANZIAMENTO REG.LE STABILIZZAZIONE	24.789,93	24.789,92	0,01	0,00	24.789,92
		Res.	PERSONALE L.R. 21/03 ART.25	0,00	0,00	0,00	0,00	0,00
2140	1	2012	RIMBORSO TRASPORTO INTERURBANO L.R. 14/	43.632,88	37.500,00	6.132,88	0,00	37.500,00
		2011	2002 ART.9 C.7 2010/2011	54.541,10	42.469,45	12.071,65	0,00	42.469,45
		Res.		54.541,10	42.469,45	12.071,65	0,00	42.469,45
2150	1	2012	ASSEGNAZIONE FONDI REG.LI PER BIBLIOTEC	1.200,00	1.200,00	0,00	0,00	1.200,00
		2011	A COM.LE	1.000,00	1.000,00	0,00	880,00	120,00
		Res.		1.000,00	1.000,00	0,00	880,00	120,00
2150	2	2012	ASSEGNAZIONE FONDI REG.LI PER ARCHIVIO	0,00	0,00	0,00	0,00	0,00
		2009		3.000,00	3.000,00	0,00	0,00	3.000,00
		Res.		3.000,00	3.000,00	0,00	0,00	3.000,00
2170	1	2012	ASSEGNAZIONE FONDI REG.LI BORSE DI STUD	8.000,00	8.000,00	0,00	0,00	8.000,00
		2011	IO	8.000,00	8.000,00	0,00	0,00	8.000,00
		2009		8.000,00	8.000,00	0,00	0,00	8.000,00
		Res.		16.000,00	16.000,00	0,00	0,00	16.000,00
2230	1	2012	FONDO REG.LE ABITAZIONI LOCATE	2.500,00	2.500,00	0,00	0,00	2.500,00
		Res.		0,00	0,00	0,00	0,00	0,00
2240	1	2012	CONTR. REG.LE FONDO MIGLIORAMENTO SERVI	6.500,00	6.500,00	0,00	0,00	6.500,00

COMUNE DI CASTEL DI LUCIO

SITUAZIONE DI BILANCIO ESERCIZIO 2012 - ENTRATA ALLA DATA DEL 31.12.2012

Pag.: 3

Ris.	Cap	Anno	Descrizione	Stanz. Assest.	Accertamenti	Disponibilita'	Reversali	Da riscuotere
		2011	ZIO P.M.	6.500,00	6.500,00	0,00	5.762,36	737,64
		Res.		6.500,00	6.500,00	0,00	5.762,36	737,64
2250	1	2012	CONTRIBUTO REGIONALE PER FAMIGLIE NUMER	3.000,00	3.000,00	0,00	0,00	3.000,00
		2011	OSE	2.000,00	2.000,00	0,00	0,00	2.000,00
		Res.		2.000,00	2.000,00	0,00	0,00	2.000,00
2270	1	2012	TRASFERIMENTI DI ALTRI ENTI NEL SETTORE	1.500,00	2.179,25	-679,25	2.179,25	0,00
		2010	PUBBLICO	21.414,96	0,00	21.414,96	0,00	0,00
		Res.		21.414,96	0,00	21.414,96	0,00	0,00
2280	1	2012	FINANZIAMENTI ENTI DIVERSI PER MANIFEST	45.000,00	800,00	44.200,00	0,00	800,00
		Res.	AZIONI VARIE	0,00	0,00	0,00	0,00	0,00
2280	2	2012	FINANZIAMENTO FONDO MONTAGNA 2011	20.353,89	23.187,36	-2.833,47	0,00	23.187,36
		Res.		0,00	0,00	0,00	0,00	0,00
TOTALI TITOLO 2				Descrizione: Entrate derivanti da contributi e trasferimenti correnti del lo Stato, della regione e di altri enti, anche per Funz.Del.				
		2012		1.631.366,78	1.588.899,83	42.466,95	1.140.454,97	448.444,86
		2011		403.773,36	391.701,71	12.071,65	325.909,62	65.792,09
		2010		21.414,96	0,00	21.414,96	0,00	0,00
		2009		11.000,00	11.000,00	0,00	0,00	11.000,00
		Res.		436.188,32	402.701,71	33.486,61	325.909,62	76.792,09
3010	1	2012	PROVENTI SANZIONI AMMINISTRATIVE VIOLAZ	3.000,00	2.777,20	222,80	2.316,40	460,80
		2011	IONE CODICE STRADA	1.097,70	1.097,70	0,00	1.097,70	0,00
		Res.		1.097,70	1.097,70	0,00	1.097,70	0,00
3030	1	2012	DIRITTI DI ROGITO	9.000,00	1.904,88	7.095,12	1.904,88	0,00
		2011		241,10	241,10	0,00	241,10	0,00
		Res.		241,10	241,10	0,00	241,10	0,00
3040	1	2012	DIRITTI DI SEGRETERIA	700,00	1.038,06	-338,06	848,36	189,70
		2011		80,62	80,62	0,00	80,62	0,00
		Res.		80,62	80,62	0,00	80,62	0,00
3050	1	2012	RILASCIO C.D.U. E ALTRI DIRITTI SETTORE	1.800,00	1.932,10	-132,10	1.839,16	92,94
		2011	URBANISTICO	365,61	365,61	0,00	365,61	0,00
		Res.		365,61	365,61	0,00	365,61	0,00
3060	1	2012	DIRITTI SUGLI ATTI DELLO STATO CIVILE	250,00	67,78	182,22	64,66	3,12
		2011		40,34	40,34	0,00	40,34	0,00
		Res.		40,34	40,34	0,00	40,34	0,00
3070	1	2012	DIRITTI PER IL RILASCIO DELLE CARTE D'I	600,00	710,00	-110,00	658,88	51,12
		2011	DENTITA'	102,24	102,24	0,00	102,24	0,00
		Res.		102,24	102,24	0,00	102,24	0,00
3080	1	2012	PROVENTI QUOTE DI FREQUENZA SCOLASTICA	6.000,00	7.137,00	-1.137,00	5.905,00	1.232,00
		2011		1.017,50	1.017,50	0,00	1.017,50	0,00
		Res.		1.017,50	1.017,50	0,00	1.017,50	0,00

COMUNE DI CASTEL DI LUCIO

SITUAZIONE DI BILANCIO ESERCIZIO 2012 - ENTRATA ALLA DATA DEL 31.12.2012

Pag.: 4

Ris.	Cap	Anno	Descrizione	Stanz. Assest.	Accertamenti	Disponibilita'	Reversali	Da riscuotere
3085	1	2012	REFEZIONE SCOLASTICA	14.500,00	12.881,10	1.618,90	12.881,10	0,00
		Res.		0,00	0,00	0,00	0,00	0,00
3090	1	2012	PROVENTI DA SERVIZI CIMITERIALI	6.000,00	248,35	5.751,65	248,35	0,00
		Res.		0,00	0,00	0,00	0,00	0,00
3100	1	2012	PROVENTI ILLUMINAZIONE PRIVATA SEPOLTUR	13.500,00	14.126,66	-626,66	9.236,65	4.890,01
		2011 E		13.392,50	13.392,50	0,00	13.392,50	0,00
		Res.		13.392,50	13.392,50	0,00	13.392,50	0,00
3110	1	2012	PROVENTI SERVIZIO IDRICO INTEGRATO	60.000,00	60.000,00	0,00	43.993,28	16.006,72
		2011		57.906,01	57.906,01	0,00	57.906,01	0,00
		Res.		57.906,01	57.906,01	0,00	57.906,01	0,00
3110	2	2012	PROVENTI TARIFFA IMPIANTO DI DEPURAZION	14.000,00	14.000,00	0,00	0,00	14.000,00
		2011 E		13.500,00	13.500,00	0,00	13.500,00	0,00
		Res.		13.500,00	13.500,00	0,00	13.500,00	0,00
3120	1	2012	RILASCIO CONCESSIONI EDILIZIE COMMA 713	0,00	0,00	0,00	0,00	0,00
		Res.	LEGGE 296/2006	0,00	0,00	0,00	0,00	0,00
3130	1	2012	DIRITTI E CANONI MERCATO PUBBLICO, FIER	2.750,00	2.743,84	6,16	2.531,50	212,34
		2011 E,	MOSTRE ED ESPOSIZIONI	202,08	202,08	0,00	202,08	0,00
		Res.		202,08	202,08	0,00	202,08	0,00
3140	1	2012	FITTI ATTIVI DA TERRENI	0,00	0,00	0,00	0,00	0,00
		Res.		0,00	0,00	0,00	0,00	0,00
3150	1	2012	FITTI ATTIVI DA FABBRICATI CASERMA CC	33.904,84	33.904,84	0,00	25.875,42	8.029,42
		2011		8.028,58	8.028,58	0,00	8.028,58	0,00
		Res.		8.028,58	8.028,58	0,00	8.028,58	0,00
3160	1	2012	FITTI ATTIVI DA ALTRI FABBRICATI	12.700,00	11.422,80	1.277,20	9.357,01	2.065,79
		2011		3.209,82	3.209,82	0,00	3.209,82	0,00
		Res.		3.209,82	3.209,82	0,00	3.209,82	0,00
3170	1	2012	PROVENTI CONCESSIONE PASCOLO BOSCO SCIA	500,00	200,00	300,00	0,00	200,00
		Res.	RA	0,00	0,00	0,00	0,00	0,00
3180	1	2012	PROVENTI PARCO EOLICO	50.000,00	60.724,53	-10.724,53	0,00	60.724,53
		2011		53.537,68	53.537,68	0,00	53.537,68	0,00
		Res.		53.537,68	53.537,68	0,00	53.537,68	0,00
3200	1	2012	INTERESSI GIACENZA DI CASSA	2.250,00	2.535,93	-285,93	2.346,38	189,55
		2011		78,38	78,38	0,00	78,38	0,00
		Res.		78,38	78,38	0,00	78,38	0,00
3210	1	2012	RIMBORSO COSTO STAMPATI E COPIE FOTOSTA	50,00	6,60	43,40	6,60	0,00
		Res.	TICHE	0,00	0,00	0,00	0,00	0,00
3220	1	2012	RECUPERI E RIMBORSI DIVERSI	4.800,00	4.876,68	-76,68	4.876,68	0,00
		2011		100,00	100,00	0,00	100,00	0,00
		Res.		100,00	100,00	0,00	100,00	0,00
3225	1	2012	PROVENTI DA SPONSORIZZAZIONI	17.000,00	17.000,00	0,00	15.000,00	2.000,00

COMUNE DI CASTEL DI LUCIO

SITUAZIONE DI BILANCIO ESERCIZIO 2012 - ENTRATA ALLA DATA DEL 31.12.2012

Pag.: 5

Ris.	Cap	Anno	Descrizione	Stanz. Assest.	Accertamenti	Disponibilita'	Reversali	Da riscuotere
		2011		15.000,00	15.000,00	0,00	15.000,00	0,00
		Res.		15.000,00	15.000,00	0,00	15.000,00	0,00
3230	1	2012	PROVENTI DI TASSE PER L'AMMISSIONE A CO	0,00	0,00	0,00	0,00	0,00
		Res.	NCORSI A POSTI DI RUO LO	0,00	0,00	0,00	0,00	0,00
3240	1	2012	RIMBORSO PUC CONTRATTI DI DIRITTO PRIVA	0,00	0,00	0,00	0,00	0,00
		Res.	TO 90% A CARICO REG.	0,00	0,00	0,00	0,00	0,00
3270	1	2012	RIMBORSO SPESE ATO 1	0,00	0,00	0,00	0,00	0,00
		2005		39.749,60	39.749,60	0,00	0,00	39.749,60
		Res.		39.749,60	39.749,60	0,00	0,00	39.749,60
TOTALI TITOLO 3				Descrizione: Entrate extratributarie				
		2012		253.304,84	250.238,35	3.066,49	139.890,31	110.348,04
		2011		167.900,16	167.900,16	0,00	167.900,16	0,00
		2005		39.749,60	39.749,60	0,00	0,00	39.749,60
		Res.		207.649,76	207.649,76	0,00	167.900,16	39.749,60
4010	1	2012	ALIENAZIONE DI AREE EDIFICABILI	3.000,00	0,00	3.000,00	0,00	0,00
		Res.		0,00	0,00	0,00	0,00	0,00
4030	1	2012	QUOTA FONDO ORDINARIO STATALE PER GLI I	22.530,50	22.530,50	0,00	22.530,50	0,00
		Res.	NVESTIMENTI	0,00	0,00	0,00	0,00	0,00
4050	1	2012	CONTRIBUTO STRAORDINARIO REGIONALE	0,00	0,00	0,00	0,00	0,00
		2011		40.919,38	40.919,38	0,00	39.412,85	1.506,53
		2009		5.521,38	5.521,38	0,00	0,00	5.521,38
		2008		4.165,33	4.165,33	0,00	3.051,93	1.113,40
		2007		155,51	155,51	0,00	123,88	31,63
		Res.		50.761,60	50.761,60	0,00	42.588,66	8.172,94
4050	2	2012	CONTRIBUTO STRAORDINARIO 2007	0,00	0,00	0,00	0,00	0,00
		2008		424,19	424,19	0,00	424,19	0,00
		Res.		424,19	424,19	0,00	424,19	0,00
4060	1	2012	TRASFERIMENTO L.R. 23/2002 ART.19 INVES	0,00	0,00	0,00	0,00	0,00
		Res.	TIMENTI	0,00	0,00	0,00	0,00	0,00
4060	2	2012	CONTRIBUTO STRAORDINARIO REGIONALE INTE	0,00	0,00	0,00	0,00	0,00
		Res.	RVENTI STRAORDINARIO E DI EMERGENZA NEL	0,00	0,00	0,00	0,00	0,00
4080	1	2012	FINANZIAMENTI REGIONALI IN C/CAPITALE P	8.297.000,00	0,00	8.297.000,00	0,00	0,00
		Res.	ER REALIZZAZIONE OO.PP.	0,00	0,00	0,00	0,00	0,00
4110	1	2012	PROVENTI DERIVANTI DAL RILASCIO DELLE C	15.000,00	12.521,83	2.478,17	12.262,32	259,51
		Res.	ONCESSIONI EDILIZIE C OMMISURATI ALL'IN	0,00	0,00	0,00	0,00	0,00

COMUNE DI CASTEL DI LUCIO

SITUAZIONE DI BILANCIO ESERCIZIO 2012 - ENTRATA ALLA DATA DEL 31.12.2012

Pag.: 6

Ris.	Cap	Anno	Descrizione	Stanz. Assest.	Accertamenti	Disponibilita'	Reversali	Da riscuotere	
			TOTALI TITOLO 4	Descrizione: Entrate derivanti da alienazioni, da trasferimenti di capitale e da riscossioni di crediti					
				2012	8.337.530,50	35.052,33	8.302.478,17	34.792,82	259,51
				2011	40.919,38	40.919,38	0,00	39.412,85	1.506,53
				2009	5.521,38	5.521,38	0,00	0,00	5.521,38
				2008	4.589,52	4.589,52	0,00	3.476,12	1.113,40
				2007	155,51	155,51	0,00	123,88	31,63
				Res.	51.185,79	51.185,79	0,00	43.012,85	8.172,94
5010	1	2012	ANTICIPAZIONE DI CASSA	502.112,61	0,00	502.112,61	0,00	0,00	
		Res.		0,00	0,00	0,00	0,00	0,00	
5030	1	2012	ACCENZIONE DI MUTUI CASSA DD.PP.	250.000,00	226.458,52	23.541,48	0,00	226.458,52	
		2011		247.936,15	247.936,15	0,00	174.375,35	73.560,80	
		2010		82.186,60	82.186,60	0,00	80.990,58	1.196,02	
		Res.		330.122,75	330.122,75	0,00	255.365,93	74.756,82	
5050	1	2012	MUTUO POS.4462044 00 ACQUISTO AUTOVETTU	0,00	0,00	0,00	0,00	0,00	
		Res.	RA "FIAT PUNTO 1900 DIESEL O EQUIVALENT	0,00	0,00	0,00	0,00	0,00	
5070	1	2012	MUTUO CASSA DD.PP.ACQUISTO ATTREZZATURE	0,00	0,00	0,00	0,00	0,00	
		Res.	CASEIFICIO COMUNALE POS.4510948	0,00	0,00	0,00	0,00	0,00	
			TOTALI TITOLO 5	Descrizione: Entrate derivanti da accensioni di prestiti					
				2012	752.112,61	226.458,52	525.654,09	0,00	226.458,52
				2011	247.936,15	247.936,15	0,00	174.375,35	73.560,80
				2010	82.186,60	82.186,60	0,00	80.990,58	1.196,02
				Res.	330.122,75	330.122,75	0,00	255.365,93	74.756,82
6010	1	2012	RITENUTE PREVIDENZIALI ED ASSISTENZIALI	170.000,00	85.018,33	84.981,67	85.018,33	0,00	
		2011	AL PERSONALE	83,41	83,41	0,00	0,00	83,41	
		Res.		83,41	83,41	0,00	0,00	83,41	
6020	1	2012	RITENUTE ERARIALI	300.000,00	141.035,52	158.964,48	141.035,52	0,00	
		Res.		0,00	0,00	0,00	0,00	0,00	
6030	1	2012	RITENUTE AL PERSONALE PER RICONGIUNZION	5.000,00	740,28	4.259,72	740,28	0,00	
		Res.	E DI SERVIZI	0,00	0,00	0,00	0,00	0,00	
6030	2	2012	RITENUTE AL PERSONALE PER CONTO TERZI	25.000,00	19.432,69	5.567,31	19.432,69	0,00	
		Res.		0,00	0,00	0,00	0,00	0,00	
6040	1	2012	DEPOSITI CAUZIONALI	8.000,00	516,48	7.483,52	516,48	0,00	
		Res.		0,00	0,00	0,00	0,00	0,00	
6050	1	2012	SPESE PER CONTO TERZI	300.000,00	31.462,34	268.537,66	10.024,25	21.438,09	
		2011		63.449,00	63.449,00	0,00	42.336,09	21.112,91	
		2010		15.986,58	15.986,58	0,00	0,00	15.986,58	
		2009		3.860,00	3.860,00	0,00	0,00	3.860,00	
		2008		3.000,00	3.000,00	0,00	0,00	3.000,00	

COMUNE DI CASTEL DI LUCIO

SITUAZIONE DI BILANCIO ESERCIZIO 2012 - ENTRATA ALLA DATA DEL 31.12.2012

Pag.: 7

Ris.	Cap	Anno	Descrizione	Stanz. Assest.	Accertamenti	Disponibilita'	Reversali	Da riscuotere	
		Res.		86.295,58	86.295,58	0,00	42.336,09	43.959,49	
6060	1	2012	FONDO ECONOMATO	8.000,00	8.000,00	0,00	0,00	8.000,00	
		2011		8.000,00	8.000,00	0,00	8.000,00	0,00	
		Res.		8.000,00	8.000,00	0,00	8.000,00	0,00	
6070	1	2012	DEPOSITO SPESE CONTRATTUALI	8.000,00	0,00	8.000,00	0,00	0,00	
		Res.		0,00	0,00	0,00	0,00	0,00	
TOTALI TITOLO 6				Descrizione: Entrate da servizi per conto di terzi					
		2012		824.000,00	286.205,64	537.794,36	256.767,55	29.438,09	
		2011		71.532,41	71.532,41	0,00	50.336,09	21.196,32	
		2010		15.986,58	15.986,58	0,00	0,00	15.986,58	
		2009		3.860,00	3.860,00	0,00	0,00	3.860,00	
		2008		3.000,00	3.000,00	0,00	0,00	3.000,00	
		Res.		94.378,99	94.378,99	0,00	50.336,09	44.042,90	
TOTALE GENERALE				2012	11.981.013,23	2.582.261,38	9.398.751,85	1.758.585,02	823.676,36
		2011		932.261,70	920.190,05	12.071,65	758.134,31	162.055,74	
		2010		119.588,14	98.173,18	21.414,96	80.990,58	17.182,60	
		2009		20.381,38	20.381,38	0,00	0,00	20.381,38	
		2008		7.589,52	7.589,52	0,00	3.476,12	4.113,40	
		2007		155,51	155,51	0,00	123,88	31,63	
		2005		39.749,60	39.749,60	0,00	0,00	39.749,60	
		Res.		1.119.725,85	1.086.239,24	33.486,61	842.724,89	243.514,35	

COMUNE DI CASTEL DI LUCIO

SITUAZIONE DI BILANCIO ESERCIZIO 2012 - USCITA ALLA DATA DEL 31.12.2012

Pag.: 1

Interv.	Cap	Anno	Descrizione	Stanz. Assest.	Impegni	Disponibilita'	Mandati	Da pagare
1010102	1	2012	SPESE DI RAPPRESENTANZA	400,00	400,00	0,00	230,00	170,00
		2011		400,00	400,00	0,00	400,00	0,00
		Res.		400,00	400,00	0,00	400,00	0,00
1010102	2	2012	SPESE DI FUNZIONAMENTO CONSIGLIO COMUNALE	0,00	0,00	0,00	0,00	0,00
		2010		31,59	31,59	0,00	3,30	28,29
		Res.		31,59	31,59	0,00	3,30	28,29
1010103	1	2012	COMPENSI E RIMBORSI DI SPESA AI REVISORI DEI CONTI	4.100,00	4.100,00	0,00	0,00	4.100,00
		2011		2.964,20	2.964,20	0,00	1.614,60	1.349,60
		Res.		2.964,20	2.964,20	0,00	1.614,60	1.349,60
1010103	2	2012	INDENNITA' DI CARICA AGLI AMMINISTRATORI	43.200,00	43.200,00	0,00	42.087,83	1.112,17
		2007		411,30	411,30	0,00	0,00	411,30
		2006		339,57	339,57	0,00	0,00	339,57
		Res.		750,87	750,87	0,00	0,00	750,87
1010103	3	2012	INDENNITA' DI PRESENZA ORGANI ISTITUZIONALI DELL'ENTE	1.200,00	1.200,00	0,00	423,57	776,43
		2011		2.500,00	2.500,00	0,00	2.077,51	422,49
		2009		6,59	6,59	0,00	0,00	6,59
		2008		277,13	277,13	0,00	0,00	277,13
		2007		230,15	230,15	0,00	0,00	230,15
		2006		105,20	105,20	0,00	0,00	105,20
		Res.		3.119,07	3.119,07	0,00	2.077,51	1.041,56
1010103	4	2012	RIMBORSO SPESE E MISSIONI AGLI AMMINISTRATORI COMUNALI	2.800,00	2.800,00	0,00	2.327,98	472,02
		2011		482,81	482,81	0,00	482,81	0,00
		2010		267,69	267,69	0,00	267,69	0,00
		Res.		750,50	750,50	0,00	750,50	0,00
1010105	1	2012	Organi istituzionali, partecipazione e decentramento Trasferimenti	2.110,00	2.107,04	2,96	2.107,04	0,00
		Res.		0,00	0,00	0,00	0,00	0,00
1010107	1	2012	ORGANI ISTITUZIONALI, PARTECIPAZIONE E DECENTRAMENTO IMPOSTE E TASSE (IRAP)	3.900,00	3.900,00	0,00	3.613,45	286,55
		2011		208,67	208,67	0,00	176,58	32,09
		2010		217,36	217,36	0,00	0,00	217,36
		2009		214,49	214,49	0,00	0,00	214,49
		2006		183,80	183,80	0,00	0,00	183,80
		Res.		824,32	824,32	0,00	176,58	647,74
1010201	1	2012	RETRIBUZIONI AL PERSONALE SERVIZI GENERALI E AMMINISTRATIVI	64.200,00	64.200,00	0,00	60.328,38	3.871,62
		2011		17.298,87	17.298,87	0,00	15.250,95	2.047,92
		2010		7.485,14	7.485,14	0,00	3.902,08	3.583,06
		2009		864,64	0,00	864,64	0,00	0,00
		2008		1.182,68	0,00	1.182,68	0,00	0,00
		2007		788,55	0,00	788,55	0,00	0,00
		2006		350,00	0,00	350,00	0,00	0,00
		Res.		27.969,88	24.784,01	3.185,87	19.153,03	5.630,98
1010201	2	2012	PUC L.R. 85/95	33.300,00	33.300,00	0,00	29.859,70	3.440,30
		2011		5.455,86	0,00	5.455,86	0,00	0,00
		2010		1.031,74	0,00	1.031,74	0,00	0,00
		2008		934,38	0,00	934,38	0,00	0,00
		Res.		7.421,98	0,00	7.421,98	0,00	0,00

COMUNE DI CASTEL DI LUCIO

SITUAZIONE DI BILANCIO ESERCIZIO 2012 - USCITA ALLA DATA DEL 31.12.2012

Pag.: 2

Interv.	Cap	Anno	Descrizione	Stanz. Assest.	Impegni	Disponibilita'	Mandati	Da pagare
1010201	3	2012	CONTRIBUTI PRE.LI E ASS.LI A CARICO	19.300,00	19.300,00	0,00	15.643,87	3.656,13
		2011	DEL COMUNE	8.096,14	8.096,14	0,00	5.876,05	2.220,09
		2010		5.629,55	0,00	5.629,55	0,00	0,00
		2009		2.866,51	23,89	2.842,62	23,89	0,00
		2008		1.599,84	0,00	1.599,84	0,00	0,00
		2007		4.634,70	1.018,60	3.616,10	1.018,60	0,00
		Res.		22.826,74	9.138,63	13.688,11	6.918,54	2.220,09
1010201	4	2012	ONERI RIFLESSI PUC	9.800,00	9.800,00	0,00	8.694,12	1.105,88
		2011		1.137,59	1.137,59	0,00	151,83	985,76
		2010		959,48	0,00	959,48	0,00	0,00
		2008		5.287,20	0,00	5.287,20	0,00	0,00
		Res.		7.384,27	1.137,59	6.246,68	151,83	985,76
1010201	7	2012	QUOTA PROVENTI DIRITTI DI SEGRETERIA	6.075,00	864,55	5.210,45	689,05	175,50
		2011	AL SEGRETARIO (DIRITTI DI ROGITO)	1.002,27	1.002,27	0,00	1.002,27	0,00
		Res.		1.002,27	1.002,27	0,00	1.002,27	0,00
1010201	10	2012	ONERI RIFLESSI APPL.CONTRATTO SEGRET	0,00	0,00	0,00	0,00	0,00
		2009	ARIO COM.LE	968,47	968,47	0,00	0,00	968,47
		Res.		968,47	968,47	0,00	0,00	968,47
1010201	11	2012	PRESTAZIONI LAVORO STRAORDINARIO O.R	0,00	0,00	0,00	0,00	0,00
		2009	. INCLUSI	750,00	750,00	0,00	0,00	750,00
		Res.		750,00	750,00	0,00	0,00	750,00
1010202	1	2012	SPESE GENERALI DI FUNZIONAMENTO	14.000,00	14.000,00	0,00	13.895,94	104,06
		2011		1.552,05	1.552,05	0,00	1.386,28	165,77
		2010		91,20	91,20	0,00	0,00	91,20
		2009		216,75	216,75	0,00	0,00	216,75
		Res.		1.860,00	1.860,00	0,00	1.386,28	473,72
1010202	3	2012	ACQUISTO MATERIALE DI CONSUMO AUTOME	8.300,00	8.300,00	0,00	6.744,06	1.555,94
		2011	ZZI COM.LI	2.189,97	2.189,97	0,00	2.170,18	19,79
		Res.		2.189,97	2.189,97	0,00	2.170,18	19,79
1010202	4	2012	SPESE PER PARTECIPAZIONE CONVEGNI	0,00	0,00	0,00	0,00	0,00
		Res.		0,00	0,00	0,00	0,00	0,00
1010202	5	2012	SPESE VARIE D'UFFICIO PER STAMPATI E	8.000,00	8.000,00	0,00	7.162,50	837,50
		2011	CC.	812,87	812,87	0,00	812,87	0,00
		2010		271,12	271,12	0,00	107,56	163,56
		Res.		1.083,99	1.083,99	0,00	920,43	163,56
1010202	6	2012	ASSOCIAZIONE RACCOLTA LEGGI.G.U.	610,00	610,00	0,00	605,00	5,00
		2010		71,40	71,40	0,00	0,00	71,40
		2008		44,00	44,00	0,00	0,00	44,00
		2006		2,39	2,39	0,00	0,00	2,39
		Res.		117,79	117,79	0,00	0,00	117,79
1010202	7	2012	ABBONAMENTO A RIVISTE TECNICO AMMINI	1.600,00	1.600,00	0,00	1.336,67	263,33
		2011	STRATIVE	396,60	396,60	0,00	377,34	19,26
		2010		37,40	37,40	0,00	37,40	0,00
		2009		14,19	14,19	0,00	0,00	14,19
		Res.		448,19	448,19	0,00	414,74	33,45

COMUNE DI CASTEL DI LUCIO

SITUAZIONE DI BILANCIO ESERCIZIO 2012 - USCITA ALLA DATA DEL 31.12.2012

Pag.: 3

Interv.	Cap	Anno	Descrizione	Stanz. Assest.	Impegni	Disponibilita'	Mandati	Da pagare
1010202	12	2012	COMPENSO SERVIZIO TESORERIA	0,00	0,00	0,00	0,00	0,00
		Res.		0,00	0,00	0,00	0,00	0,00
1010202	13	2012	SPESE A CARICO DEL COMUNE PER ELEZIO	0,00	0,00	0,00	0,00	0,00
		Res.	NI	0,00	0,00	0,00	0,00	0,00
1010202	14	2012	SPESE CEC	0,00	0,00	0,00	0,00	0,00
		Res.		0,00	0,00	0,00	0,00	0,00
1010202	15	2012	SPESE PER IL SERVIZIO DEGLI OROLOGI	0,00	0,00	0,00	0,00	0,00
		Res.	PUBBLICI	0,00	0,00	0,00	0,00	0,00
1010203	1	2012	UTENZE E CANONI PER TELEFONIA ENERGI	30.100,00	30.100,00	0,00	24.836,32	5.263,68
		2011	A ELETTRICA SPESE POSTALI E ALTRI SE	1.129,86	1.129,86	0,00	948,38	181,48
		2010	RVIZI GENERALI	14,06	14,06	0,00	5,00	9,06
		Res.		1.143,92	1.143,92	0,00	953,38	190,54
1010203	2	2012	SPESE PER ASSICURAZIONE AUTOMEZZI CO	7.000,00	7.000,00	0,00	6.337,79	662,21
		Res.	MUNALI	0,00	0,00	0,00	0,00	0,00
1010203	3	2012	RIMBORSO SPESA MISSIONI DIPENDENTI C	1.053,24	1.053,24	0,00	556,13	497,11
		2011	OMUNALI	185,42	185,42	0,00	185,42	0,00
		2010		206,28	206,28	0,00	206,28	0,00
		Res.		391,70	391,70	0,00	391,70	0,00
1010203	4	2012	SPESE PER PARTECIPAZIONE A CONVEGNI	400,00	380,00	20,00	380,00	0,00
		Res.		0,00	0,00	0,00	0,00	0,00
1010203	5	2012	SPESE MANUTENZIONE ORDINARIA E RIPAR	4.800,00	4.800,00	0,00	1.806,76	2.993,24
		2011	AZIONE AUTOMEZZI E ALTRI BENI MOBILI	3.829,17	3.829,17	0,00	3.530,54	298,63
		2010		9,13	9,13	0,00	9,13	0,00
		2007		210,00	210,00	0,00	183,88	26,12
		Res.		4.048,30	4.048,30	0,00	3.723,55	324,75
1010203	6	2012	COMPENSO SERVIZIO DI TESORERIA	20.800,00	20.783,45	16,55	20.783,45	0,00
		2011		108,30	108,30	0,00	108,30	0,00
		Res.		108,30	108,30	0,00	108,30	0,00
1010203	7	2012	SPESE CEC	0,00	0,00	0,00	0,00	0,00
		2009		216,00	216,00	0,00	0,00	216,00
		2008		216,00	216,00	0,00	0,00	216,00
		Res.		432,00	432,00	0,00	0,00	432,00
1010203	8	2012	INCARICHI PROFESSIONALI PATROCINI L	12.600,00	12.600,00	0,00	4.349,75	8.250,25
		2011	EGALI RIMBORSO SPESE LEGALI	8.111,70	8.111,70	0,00	6.065,46	2.046,24
		2010		14.358,66	14.358,66	0,00	8.148,45	6.210,21
		2009		5.240,70	5.240,70	0,00	3.380,70	1.860,00
		2008		1.869,30	1.869,30	0,00	619,30	1.250,00
		2007		466,20	466,20	0,00	0,00	466,20
		Res.		30.046,56	30.046,56	0,00	18.213,91	11.832,65
1010203	9	2012	PREMI DI ASSICURAZIONE RESPONSABILIT	4.348,00	4.348,00	0,00	3.870,00	478,00
		2011	A' CIVILE	478,00	478,00	0,00	478,00	0,00
		Res.		478,00	478,00	0,00	478,00	0,00

COMUNE DI CASTEL DI LUCIO

SITUAZIONE DI BILANCIO ESERCIZIO 2012 - USCITA ALLA DATA DEL 31.12.2012

Pag.: 4

Interv.	Cap	Anno	Descrizione	Stanz. Assest.	Impegni	Disponibilita'	Mandati	Da pagare
1010203	10	2012	SPESE PER ELEZIONI AMMINISTRATIVE	0,00	0,00	0,00	0,00	0,00
		Res.		0,00	0,00	0,00	0,00	0,00
1010205	1	2012	QUOTA PROVENTI DIRITTI DI SEGRETERIA	900,00	275,33	624,67	218,56	56,77
		2011	DOVUTA AL FONDO SPECIAL E	284,23	284,23	0,00	284,23	0,00
		Res.		284,23	284,23	0,00	284,23	0,00
1010205	2	2012	CONTRIBUTO PER MANUTENZIONE OROLOGIO	1.000,00	1.000,00	0,00	1.000,00	0,00
		Res.	PUBBLICO	0,00	0,00	0,00	0,00	0,00
1010207	1	2012	SEGRETERIA GENERALE SERVIZI AMMINIST	5.800,00	5.800,00	0,00	5.142,19	657,81
		2011	RATIVI IMPOSTE E TASSE IRAP PERS.	2.133,04	2.133,04	0,00	1.588,28	544,76
		2010		954,91	954,91	0,00	447,19	507,72
		2008		27,92	27,92	0,00	27,92	0,00
		2006		111,74	111,74	0,00	111,74	0,00
		Res.		3.227,61	3.227,61	0,00	2.175,13	1.052,48
1010207	3	2012	IRAP APPLICAZIONE CONTRATTO SEGRETA	0,00	0,00	0,00	0,00	0,00
		2009	IO COM.LE	186,55	186,55	0,00	0,00	186,55
		Res.		186,55	186,55	0,00	0,00	186,55
1010207	4	2012	IRAP PUC	2.480,00	2.428,48	51,52	2.428,48	0,00
		2011		30,64	30,64	0,00	0,00	30,64
		2010		70,92	70,92	0,00	0,00	70,92
		Res.		101,56	101,56	0,00	0,00	101,56
1010208	1	2012	CONSULENZE- RISARCIMENTO DANNI	0,00	0,00	0,00	0,00	0,00
		2007		1.224,00	1.224,00	0,00	0,00	1.224,00
		2005		1.100,00	1.100,00	0,00	0,00	1.100,00
		2002		1.032,91	1.032,91	0,00	858,71	174,20
		Res.		3.356,91	3.356,91	0,00	858,71	2.498,20
1010301	1	2012	GESTIONE ECONOMICO FINANZIARIA PROGR	33.900,00	33.900,00	0,00	31.519,98	2.380,02
		2011	AMMAZIONE PERSONALE DIPENDENTE	2.944,21	2.944,21	0,00	0,00	2.944,21
		2010		2.807,49	1.225,69	1.581,80	1.225,69	0,00
		2009		1.134,71	0,00	1.134,71	0,00	0,00
		2008		1.124,38	0,00	1.124,38	0,00	0,00
		Res.		8.010,79	4.169,90	3.840,89	1.225,69	2.944,21
1010301	2	2012	GESTIONE ECONOMICO FINANZIARIA PROGR	9.200,00	9.200,00	0,00	7.993,83	1.206,17
		2011	AMMAZIONE PERSONALE - ONERI RIFLESSI	1.412,75	1.412,75	0,00	154,92	1.257,83
		2010		1.833,47	291,71	1.541,76	291,71	0,00
		2009		1.339,30	0,00	1.339,30	0,00	0,00
		2007		1.654,99	0,00	1.654,99	0,00	0,00
		Res.		6.240,51	1.704,46	4.536,05	446,63	1.257,83
1010301	3	2012	Gestione economica, finanziaria, pro	0,00	0,00	0,00	0,00	0,00
		Res.	grammazione, provveditor PERSONALE-I	0,00	0,00	0,00	0,00	0,00
1010302	1	2012	GESTIONE ECONOMICA E FINANZIARIA ACQ	200,00	200,00	0,00	0,00	200,00
		2011	UISTO BENI DI CONSUMO	79,90	79,90	0,00	0,00	79,90
		2010		45,86	45,86	0,00	0,00	45,86
		Res.		125,76	125,76	0,00	0,00	125,76

COMUNE DI CASTEL DI LUCIO

SITUAZIONE DI BILANCIO ESERCIZIO 2012 - USCITA ALLA DATA DEL 31.12.2012

Pag.: 5

Interv.	Cap	Anno	Descrizione	Stanz. Assest.	Impegni	Disponibilita'	Mandati	Da pagare
1010303	1	2012	ASSISTENZA INFORMATICA E MANUTENZION	4.000,00	4.000,00	0,00	3.900,00	100,00
		2011	E SOFTWARE	100,00	100,00	0,00	73,39	26,61
		Res.		100,00	100,00	0,00	73,39	26,61
1010306	1	2012	INTERESSI PASSIVI SU MUTUI CASSA DD.	47.502,00	47.502,00	0,00	47.502,00	0,00
		2006	PP.	419,41	419,41	0,00	24,54	394,87
		Res.		419,41	419,41	0,00	24,54	394,87
1010306	2	2012	INTERESSI PASSIVI SU ANTICIPAZIONE D	800,00	800,00	0,00	435,93	364,07
		2011	I CASSA	136,14	136,14	0,00	0,00	136,14
		2010		315,83	315,83	0,00	240,15	75,68
		2009		25,47	25,47	0,00	0,00	25,47
		Res.		477,44	477,44	0,00	240,15	237,29
1010307	1	2012	GESTIONE ECONOMICO FINANZIARIA PROGR	2.900,00	2.900,00	0,00	2.607,55	292,45
		2011	AMMAZIONE IMPOSTE E TASSE IRAP	292,45	292,45	0,00	0,00	292,45
		2010		260,95	260,95	0,00	104,18	156,77
		2009		27,34	27,34	0,00	0,00	27,34
		Res.		580,74	580,74	0,00	104,18	476,56
1010401	1	2012	GESTIONE DELLE ENTRATE TRIBUTARIE PE	23.000,00	23.000,00	0,00	22.732,85	267,15
		2011	RSONALE	853,38	853,38	0,00	0,00	853,38
		2010		1.064,09	0,00	1.064,09	0,00	0,00
		2008		281,87	0,00	281,87	0,00	0,00
		Res.		2.199,34	853,38	1.345,96	0,00	853,38
1010401	2	2012	GESTIONE DELLE ENTRATE TRIBUTARIE E	6.650,00	6.650,00	0,00	6.057,11	592,89
		2011	SERVIZI FISCALI ONERI RIFLESSI	592,89	592,89	0,00	118,91	473,98
		2010		972,53	0,00	972,53	0,00	0,00
		2009		615,79	0,00	615,79	0,00	0,00
		2007		617,06	0,00	617,06	0,00	0,00
		2006		245,60	0,00	245,60	0,00	0,00
Res.		3.043,87	592,89	2.450,98	118,91	473,98		
1010402	1	2012	ACQUISTO DI BENI DI CONSUMO UFF. TRI	200,00	200,00	0,00	0,00	200,00
		Res.		0,00	0,00	0,00	0,00	0,00
1010403	1	2012	ASSISTENZA INFORMATICA E MANUTENZION	2.000,00	2.000,00	0,00	557,39	1.442,61
		2011	E SOFTWARE	0,12	0,12	0,00	0,00	0,12
		Res.		0,12	0,12	0,00	0,00	0,12
1010403	2	2012	SGRAVI E RIMBORSI DI IMPOSTE E TASSE	0,00	0,00	0,00	0,00	0,00
		Res.		0,00	0,00	0,00	0,00	0,00
1010405	1	2012	Gestione delle entrate tributarie e	500,00	500,00	0,00	128,00	372,00
		2011	servizi fiscali SGRAVI E RIMBORSI DI	500,00	500,00	0,00	386,00	114,00
		Res.		500,00	500,00	0,00	386,00	114,00
1010407	1	2012	GESTIONE DELLE ENTRATE TRIBUTARIE E	2.050,00	2.050,00	0,00	1.932,32	117,68
		2011	SERVIZI FISCALI IMPOSTE E TASSE IRAP	116,51	116,51	0,00	0,00	116,51
		2010		117,42	117,42	0,00	0,00	117,42
		2009		63,78	63,78	0,00	0,00	63,78
		Res.		297,71	297,71	0,00	0,00	297,71
1010502	1	2012	PREMI ASSICURAZIONE: INCENDI, FURTI	0,00	0,00	0,00	0,00	0,00

COMUNE DI CASTEL DI LUCIO

SITUAZIONE DI BILANCIO ESERCIZIO 2012 - USCITA ALLA DATA DEL 31.12.2012

Pag. : 6

Interv.	Cap	Anno	Descrizione	Stanz. Assest.	Impegni	Disponibilita'	Mandati	Da pagare
		2003	E RESPONSABILITA' CIVILE	976,29	976,29	0,00	0,00	976,29
		2000		1.189,92	1.189,92	0,00	0,00	1.189,92
		Res.		2.166,21	2.166,21	0,00	0,00	2.166,21
1010503	1	2012	MANUTENZIONE ORDINARIA E RIPARAZIONE	2.500,00	2.500,00	0,00	647,70	1.852,30
		2011	DI IMMOBILI	2.162,58	2.162,58	0,00	1.897,10	265,48
		2009		217,08	217,08	0,00	15,00	202,08
		Res.		2.379,66	2.379,66	0,00	1.912,10	467,56
1010507	1	2012	IMPOSTE E TASSE	1.000,00	1.000,00	0,00	900,00	100,00
		2010		5,75	5,75	0,00	0,00	5,75
		Res.		5,75	5,75	0,00	0,00	5,75
1010508	1	2012	PAGAMENTI E RIMBORSI DIVERSI	400,00	400,00	0,00	0,00	400,00
		Res.		0,00	0,00	0,00	0,00	0,00
1010601	1	2012	RETRIBUZIONE PERSONALE DIPENDENTE UF	59.400,00	59.400,00	0,00	57.069,15	2.330,85
		2011	F.TECNICO	3.432,58	3.432,58	0,00	0,00	3.432,58
		2010		3.362,49	1.174,31	2.188,18	1.174,31	0,00
		2009		217,75	0,00	217,75	0,00	0,00
		2008		53,18	0,00	53,18	0,00	0,00
		2004		53,14	0,00	53,14	0,00	0,00
		Res.		7.119,14	4.606,89	2.512,25	1.174,31	3.432,58
1010601	2	2012	CONTRIBUTI PREVIDENZIALI ED ASSISTEN	17.500,00	17.500,00	0,00	15.021,89	2.478,11
		2011	ZIALI A CARICO DEL COMUN E PERS.UFFI	2.678,11	2.678,11	0,00	836,40	1.841,71
		2010	CIO TECNICO	2.293,25	279,49	2.013,76	279,49	0,00
		2009		2.019,16	0,00	2.019,16	0,00	0,00
		2008		1.190,43	0,00	1.190,43	0,00	0,00
		2007		1.829,02	0,00	1.829,02	0,00	0,00
		2005		145,76	0,00	145,76	0,00	0,00
		Res.		10.155,73	2.957,60	7.198,13	1.115,89	1.841,71
1010602	1	2012	SPESE PER PROGETTAZIONI, PERIZIE, CO	0,00	0,00	0,00	0,00	0,00
		2002	LLAUDI, SOPRALUOGHI ECC.	0,10	0,10	0,00	0,00	0,10
		1997		516,46	516,46	0,00	516,46	0,00
		Res.		516,56	516,56	0,00	516,46	0,10
1010602	2	2012	ACQUISTO BENI DI CONSUMO UFFICIO TEC	200,00	200,00	0,00	15,00	185,00
		2011	NICO	200,00	200,00	0,00	85,00	115,00
		2008		0,99	0,99	0,00	0,00	0,99
		2006		121,65	121,65	0,00	0,00	121,65
		Res.		322,64	322,64	0,00	85,00	237,64
1010603	1	2012	ASSISTENZA INFORMATICA E MANUTENZION	700,00	700,00	0,00	16,10	683,90
		2011	E SOFTWARE	408,52	408,52	0,00	0,00	408,52
		Res.		408,52	408,52	0,00	0,00	408,52
1010607	1	2012	UFFICIO TECNICO IMPOSTE E TASSE IRAP	5.200,00	5.200,00	0,00	4.850,91	349,09
		2011		349,23	349,23	0,00	0,00	349,23
		2010		317,78	317,78	0,00	99,82	217,96
		2009		88,45	88,45	0,00	0,00	88,45
		Res.		755,46	755,46	0,00	99,82	655,64
1010701	1	2012	RETRIBUZIONE AL PERSONALE DI RUOLO A	49.400,00	49.400,00	0,00	48.570,74	829,26

COMUNE DI CASTEL DI LUCIO

SITUAZIONE DI BILANCIO ESERCIZIO 2012 - USCITA ALLA DATA DEL 31.12.2012

Pag.: 7

Interv.	Cap	Anno	Descrizione	Stanz. Assest.	Impegni	Disponibilita'	Mandati	Da pagare
		2011	NAGRAFE E STATO CIVILE	2.008,67	2.008,67	0,00	0,00	2.008,67
		2010		2.628,05	2.628,05	0,00	0,00	2.628,05
		2008		741,85	0,00	741,85	0,00	0,00
		Res.		5.378,57	4.636,72	741,85	0,00	4.636,72
1010701	2	2012	CONTRIBUTI PREVIDENZIALI ED ASSISTEN	14.000,00	14.000,00	0,00	12.695,30	1.304,70
		2011	ZIALI A CARICO DEL COMUN E UFF.ANAGR	1.304,70	1.304,70	0,00	260,31	1.044,39
		2010	AFE	2.140,91	0,00	2.140,91	0,00	0,00
		2009		1.226,36	0,00	1.226,36	0,00	0,00
		2008		1.407,04	0,00	1.407,04	0,00	0,00
		2007		1.276,35	0,00	1.276,35	0,00	0,00
		2006		2.014,68	0,00	2.014,68	0,00	0,00
		2004		487,12	0,00	487,12	0,00	0,00
		Res.		9.857,16	1.304,70	8.552,46	260,31	1.044,39
1010702	1	2012	UFF.ANAGRAFE ACQUISTO BENI DI CONSUM	900,00	900,00	0,00	0,00	900,00
		2011	0	701,30	701,30	0,00	556,74	144,56
		2010		473,32	473,32	0,00	48,40	424,92
		Res.		1.174,62	1.174,62	0,00	605,14	569,48
1010703	1	2012	ANAGRAFE ASSISTENZA INFORMATICA E MA	2.400,00	2.400,00	0,00	2.379,05	20,95
		2011	NUTENZIONE SOFTWARE	74,46	74,46	0,00	74,46	0,00
		2009		12,40	12,40	0,00	4,59	7,81
		Res.		86,86	86,86	0,00	79,05	7,81
1010707	1	2012	ANAGRAFE STATO CIVILE LEVA SERVIZIO	4.250,00	4.250,00	0,00	4.053,02	196,98
		2011	STATISTICHE IMPOSTE E TASSE IRAP	202,63	202,63	0,00	0,00	202,63
		2010		211,71	211,71	0,00	0,00	211,71
		2009		54,49	54,49	0,00	0,00	54,49
		Res.		468,83	468,83	0,00	0,00	468,83
1010801	1	2012	FONDO MIGLIORAMENTO EFFICENZA DEI SE	17.500,00	17.500,00	0,00	0,00	17.500,00
		2011	RVIZI PERSONALE DIPENDENTE	19.523,30	19.523,30	0,00	19.032,00	491,30
		2010		1.956,07	1.956,07	0,00	0,00	1.956,07
		Res.		21.479,37	21.479,37	0,00	19.032,00	2.447,37
1010801	2	2012	FONDO PRODUTTIVITA' UFFICIO VIGILI U	4.887,00	4.887,00	0,00	0,00	4.887,00
		2011	RBANI	4.887,00	4.887,00	0,00	4.316,10	570,90
		2010		166,16	166,16	0,00	0,00	166,16
		Res.		5.053,16	5.053,16	0,00	4.316,10	737,06
1010801	3	2012	FONDO EFFICIENZA SERVIZI ENTI LOCALI	9.504,80	9.504,80	0,00	0,00	9.504,80
		2011	-L.R.41 DEL 12/11/96 ART.16	10.649,20	10.649,20	0,00	0,00	10.649,20
		2010		10.308,24	10.308,24	0,00	10.308,24	0,00
		2009		0,23	0,23	0,00	0,00	0,23
		Res.		20.957,67	20.957,67	0,00	10.308,24	10.649,43
1010801	4	2012	ADEMPIMENTI LEGGE ASSUNZ. DISABILI	0,00	0,00	0,00	0,00	0,00
		Res.		0,00	0,00	0,00	0,00	0,00
1010801	5	2012	FONDO PERSONALE CONTRATTISTA	0,00	0,00	0,00	0,00	0,00
		2010		935,93	935,93	0,00	0,00	935,93
		2009		722,55	722,55	0,00	722,55	0,00
		Res.		1.658,48	1.658,48	0,00	722,55	935,93

COMUNE DI CASTEL DI LUCIO

SITUAZIONE DI BILANCIO ESERCIZIO 2012 - USCITA ALLA DATA DEL 31.12.2012

Pag.: 8

Interv.	Cap	Anno	Descrizione	Stanz. Assest.	Impegni	Disponibilita'	Mandati	Da pagare
1010801	6	2012	ONERI PER A.S.U.	1.500,00	1.500,00	0,00	1.275,45	224,55
		2011		160,00	160,00	0,00	0,00	160,00
		2010		695,89	695,89	0,00	578,57	117,32
		2009		261,43	261,43	0,00	261,43	0,00
		2008		60,35	60,35	0,00	0,00	60,35
		1996		10.483,57	10.483,57	0,00	8.885,96	1.597,61
		Res.		11.661,24	11.661,24	0,00	9.725,96	1.935,28
1010801	7	2012	ONERI RIFLESSI FONDO PERSONALE CPDEL	7.700,00	7.700,00	0,00	0,00	7.700,00
		2011		8.500,00	8.500,00	0,00	5.556,84	2.943,16
		2010		3.577,09	3.577,09	0,00	749,51	2.827,58
		2009		1.875,82	1.875,82	0,00	1.875,82	0,00
		Res.		13.952,91	13.952,91	0,00	8.182,17	5.770,74
1010801	8	2012	STABILIZZAZIONE A.S.U.RETRIBUZIONE P	287.000,00	287.000,00	0,00	282.330,79	4.669,21
		2011	ERSONALE A TEMPO DET. L.R.16/2006	1.406,32	1.406,32	0,00	0,00	1.406,32
		2010		1.928,09	0,00	1.928,09	0,00	0,00
		2009		6.000,00	6.000,00	0,00	0,00	6.000,00
		2007		605,02	0,00	605,02	0,00	0,00
		Res.		9.939,43	7.406,32	2.533,11	0,00	7.406,32
1010801	9	2012	ONERI RIFLESSI PERSONALE A TEMPO DET	95.200,00	95.200,00	0,00	84.681,88	10.518,12
		2011	ERMINATO L.R.16/2006	10.484,67	10.484,67	0,00	4.861,67	5.623,00
		2010		2.433,70	2.433,70	0,00	0,00	2.433,70
		Res.		12.918,37	12.918,37	0,00	4.861,67	8.056,70
1010801	10	2012	STABILIZZAZIONE PERS.A.S.U. ART.25 L	39.000,00	39.000,00	0,00	38.713,33	286,67
		2011	EGGE 21/03	1.384,81	1.384,81	0,00	681,50	703,31
		2010		436,03	436,03	0,00	436,03	0,00
		Res.		1.820,84	1.820,84	0,00	1.117,53	703,31
1010801	11	2012	ONERI RIFLESSI SU PERS.STABILIZZATO	12.100,00	12.100,00	0,00	10.688,18	1.411,82
		2011	L.R.21/03 ART.25	1.424,76	1.424,76	0,00	1.052,78	371,98
		2010		388,20	388,20	0,00	0,00	388,20
		2009		505,82	505,82	0,00	327,15	178,67
		Res.		2.318,78	2.318,78	0,00	1.379,93	938,85
1010801	12	2012	APPLICAZIONE CONTRATTO 2011 PERSONA	12.500,00	0,00	12.500,00	0,00	0,00
		2011	LE CONTRATTISTA 10.000 OLTRE O.R. 30	13.000,00	13.000,00	0,00	0,00	13.000,00
		2009	%	5.618,37	5.618,37	0,00	0,00	5.618,37
		Res.		18.618,37	18.618,37	0,00	0,00	18.618,37
1010802	1	2012	ONERI A CARICO PER ATTUAZIONE PROGRA	0,00	0,00	0,00	0,00	0,00
		2003	MMI SOCIALMENTE UTILI	2.115,33	2.115,33	0,00	450,00	1.665,33
		Res.		2.115,33	2.115,33	0,00	450,00	1.665,33
1010803	3	2012	ALTRI SERVIZI GENERALI SPESE FUNZ.TO	50,00	0,00	50,00	0,00	0,00
		Res.	SPORTELLINO UNICO	0,00	0,00	0,00	0,00	0,00
1010803	4	2012	ALTRI SERVIZI GENERALI QUOTE ASSOCIA	2.000,00	2.000,00	0,00	0,00	2.000,00
		2011	TIVE DIVERSE	2.329,65	2.329,65	0,00	200,00	2.129,65
		2010		250,00	250,00	0,00	0,00	250,00
		2009		31,81	31,81	0,00	0,00	31,81
		2008		591,42	591,42	0,00	357,64	233,78
		2007		424,92	424,92	0,00	226,20	198,72

COMUNE DI CASTEL DI LUCIO

SITUAZIONE DI BILANCIO ESERCIZIO 2012 - USCITA ALLA DATA DEL 31.12.2012

Pag. : 9

Interv.	Cap	Anno	Descrizione	Stanz. Assest.	Impegni	Disponibilita'	Mandati	Da pagare
		Res.		3.627,80	3.627,80	0,00	783,84	2.843,96
1010803	5	2012	COOFINANZIAMENTO L.285 INTERVENTI A	0,00	0,00	0,00	0,00	0,00
		2006	FAVORE DEI MINORI	775,00	775,00	0,00	0,00	775,00
		2005		550,00	550,00	0,00	0,00	550,00
		Res.		1.325,00	1.325,00	0,00	0,00	1.325,00
1010803	6	2012	COOFINANZIAMENTO SISTEMA INTEGRATO S	4.230,00	4.230,00	0,00	0,00	4.230,00
		2011	ERV.SOCIO/SANITARI	4.230,00	4.230,00	0,00	0,00	4.230,00
		2010		1.000,00	1.000,00	0,00	0,00	1.000,00
		Res.		5.230,00	5.230,00	0,00	0,00	5.230,00
1010803	8	2012	APQ AZIONE 6 SERVIZIO SOCIO SANITARI	1.103,00	1.103,00	0,00	0,00	1.103,00
		2011	O AIUTO FAMIGLIE	1.103,00	1.103,00	0,00	0,00	1.103,00
		Res.		1.103,00	1.103,00	0,00	0,00	1.103,00
1010803	9	2012	EROGAZIONE BUONI PASTO PERSONALE DIP	4.800,00	4.800,00	0,00	0,00	4.800,00
		2011	ENDENTE	5.500,00	5.500,00	0,00	4.955,00	545,00
		2010		390,00	390,00	0,00	0,00	390,00
		2009		2.330,00	2.330,00	0,00	0,00	2.330,00
		Res.		8.220,00	8.220,00	0,00	4.955,00	3.265,00
1010803	10	2012	RIMBORSO VISITE FISCALI	2.991,00	2.991,00	0,00	2.667,11	323,89
		Res.		0,00	0,00	0,00	0,00	0,00
1010805	1	2012	Altri servizi generali Trasferimenti	0,00	0,00	0,00	0,00	0,00
		2003		7.724,98	7.724,98	0,00	0,00	7.724,98
		1997		1.763,96	1.763,96	0,00	0,00	1.763,96
		Res.		9.488,94	9.488,94	0,00	0,00	9.488,94
1010805	2	2012	CONTRIBUTO CONSORZIO	3.000,00	3.000,00	0,00	3.000,00	0,00
		2011		10.000,00	10.000,00	0,00	10.000,00	0,00
		Res.		10.000,00	10.000,00	0,00	10.000,00	0,00
1010805	3	2012	COMPARTICIPAZIONE EROGAZIONE BONUS S	0,00	0,00	0,00	0,00	0,00
		Res.	OCIO SANITARIO PIANO DI ZONA QUOTA S	0,00	0,00	0,00	0,00	0,00
1010806	2	2012	INTERESSI PASSIVI ED ALTRI ONERI	400,00	400,00	0,00	0,00	400,00
		Res.		0,00	0,00	0,00	0,00	0,00
1010807	1	2012	IRAP SU FONDO PERSONALE	2.800,00	2.800,00	0,00	0,00	2.800,00
		2011		3.000,00	3.000,00	0,00	1.984,57	1.015,43
		2010		1.034,62	1.034,62	0,00	937,62	97,00
		Res.		4.034,62	4.034,62	0,00	2.922,19	1.112,43
1010807	2	2012	IRAP SU PERSONALE A TEMPO DETERMINAT	24.600,00	24.600,00	0,00	23.895,80	704,20
		2011	O L.R.16/2006 INCL.CONTRATTO (850,00	993,89	993,89	0,00	0,00	993,89
		2010)	2.277,90	2.277,90	0,00	0,00	2.277,90
		2009		1.002,90	1.002,90	0,00	64,57	938,33
		2008		0,66	0,00	0,66	0,00	0,00
		Res.		4.275,35	4.274,69	0,66	64,57	4.210,12
1010807	3	2012	IRAP SU PERSONALE STABILIZZATO L.R.2	3.100,00	3.100,00	0,00	2.762,50	337,50
		2011	1/03 ART.25 IRAP	32,36	32,36	0,00	32,36	0,00
		Res.		32,36	32,36	0,00	32,36	0,00

COMUNE DI CASTEL DI LUCIO

SITUAZIONE DI BILANCIO ESERCIZIO 2012 - USCITA ALLA DATA DEL 31.12.2012

Pag.: 10

Interv.	Cap	Anno	Descrizione	Stanz. Assest.	Impegni	Disponibilita'	Mandati	Da pagare
1010807	4	2012	IRAP ASS.DISAB.	0,00	0,00	0,00	0,00	0,00
		2011		201,30	201,30	0,00	0,00	201,30
		Res.		201,30	201,30	0,00	0,00	201,30
1010808	1	2012	PAGAMENTO PASSIVITA' ESERCIZI PREGRE	0,00	0,00	0,00	0,00	0,00
		2011	SSI	491,62	491,62	0,00	52,81	438,81
		Res.		491,62	491,62	0,00	52,81	438,81
1010811	1	2012	FONDO DI RISERVA ORDINARIO ART. 166	1.700,00	0,00	1.700,00	0,00	0,00
		Res.	TESTO UNICO	0,00	0,00	0,00	0,00	0,00
1030101	1	2012	RETRIBUZIONE AL PERSONALE DI RUOLO U	78.400,00	78.400,00	0,00	77.223,96	1.176,04
		2011	FFICIO VV.UU.	2.428,66	2.428,66	0,00	0,00	2.428,66
		2010		2.000,00	2.000,00	0,00	0,00	2.000,00
		2009		310,40	310,40	0,00	0,00	310,40
		2008		494,30	494,30	0,00	0,00	494,30
		Res.		5.233,36	5.233,36	0,00	0,00	5.233,36
1030101	2	2012	CONTRIBUTI PREVIDENZIALI ED ASSISTEN	23.500,00	23.500,00	0,00	20.440,72	3.059,28
		2011	ZIALI A CARICO DEL COMUN E UFFICIO D	3.205,99	3.205,99	0,00	1.913,26	1.292,73
		2010	I P.M.	1.628,18	1.628,18	0,00	0,00	1.628,18
		2009		890,03	890,03	0,00	0,00	890,03
		2008		622,34	622,34	0,00	0,00	622,34
		2007		545,90	545,90	0,00	0,00	545,90
		Res.		6.892,44	6.892,44	0,00	1.913,26	4.979,18
1030102	1	2012	CORREDO, CASERMAGGIO, ECC. AGLI AGEN	700,00	700,00	0,00	0,00	700,00
		2011	TI COMUNALI	2.425,90	2.425,90	0,00	2.069,79	356,11
		2010		34,70	34,70	0,00	34,70	0,00
		Res.		2.460,60	2.460,60	0,00	2.104,49	356,11
1030103	1	2012	Polizia municipale Prestazioni di se	700,00	700,00	0,00	700,00	0,00
		2011	rvizi	499,61	499,61	0,00	499,61	0,00
		Res.		499,61	499,61	0,00	499,61	0,00
1030107	1	2012	POLIZIA MUNICIPALE IMPOSTE E TASSE I	6.800,00	6.800,00	0,00	6.519,31	280,69
		2011	RAP	290,07	290,07	0,00	0,00	290,07
		2010		292,67	292,67	0,00	0,00	292,67
		Res.		582,74	582,74	0,00	0,00	582,74
1040501	1	2012	RETRIBUZIONE AL PERSONALE DIPENDENTE	47.600,00	47.600,00	0,00	47.057,68	542,32
		2011	SERV.SCOLASTICI	1.789,47	1.789,47	0,00	0,00	1.789,47
		2010		1.000,00	1.000,00	0,00	0,00	1.000,00
		2009		39,74	0,00	39,74	0,00	0,00
		2008		742,02	742,02	0,00	0,00	742,02
		2007		260,83	260,83	0,00	0,00	260,83
		2006		1.583,83	1.583,83	0,00	0,00	1.583,83
		Res.		5.415,89	5.376,15	39,74	0,00	5.376,15
1040501	2	2012	ONERI RIFLESSI PERSONALE SERVIZI SCO	13.700,00	13.700,00	0,00	12.246,08	1.453,92
		2011	LASTICI	1.655,15	1.655,15	0,00	492,50	1.162,65
		2010		449,43	449,43	0,00	0,00	449,43
		2009		1.129,94	1.129,94	0,00	0,00	1.129,94
		2008		1.876,22	1.876,22	0,00	0,00	1.876,22

COMUNE DI CASTEL DI LUCIO

SITUAZIONE DI BILANCIO ESERCIZIO 2012 - USCITA ALLA DATA DEL 31.12.2012

Pag.: 11

Interv.	Cap	Anno	Descrizione	Stanz. Assest.	Impegni	Disponibilita'	Mandati	Da pagare
		2007		153,54	153,54	0,00	0,00	153,54
		2006		1.659,58	1.659,58	0,00	0,00	1.659,58
		2005		356,58	0,00	356,58	0,00	0,00
		2004		329,33	0,00	329,33	0,00	0,00
		2003		270,78	0,00	270,78	0,00	0,00
		2002		1.135,34	0,00	1.135,34	0,00	0,00
		Res.		9.015,89	6.923,86	2.092,03	492,50	6.431,36
1040502	1	2012	SPESE VARIE DI ESERCIZIO SCUOLABUS	800,00	800,00	0,00	337,15	462,85
		2011		1.860,00	1.860,00	0,00	1.860,00	0,00
		2010		259,52	259,52	0,00	259,52	0,00
		Res.		2.119,52	2.119,52	0,00	2.119,52	0,00
1040502	2	2012	SPESE PER I LIBRI DI TESTO AGLI ALUNNI	0,00	0,00	0,00	0,00	0,00
		Res.	NI	0,00	0,00	0,00	0,00	0,00
1040502	3	2012	SPESA PER LA REFEZIONE	22.000,00	22.000,00	0,00	10.941,21	11.058,79
		2011		4.811,48	4.811,48	0,00	4.811,48	0,00
		Res.		4.811,48	4.811,48	0,00	4.811,48	0,00
1040502	4	2012	RIMBORSO SPESA ALUNNI PENDOLARI	0,00	0,00	0,00	0,00	0,00
		Res.		0,00	0,00	0,00	0,00	0,00
1040502	5	2012	ASSISTENZA SCOLASTICA	13.300,00	13.300,00	0,00	12.300,00	1.000,00
		2011		2.112,15	2.112,15	0,00	1.830,59	281,56
		2010		159,58	159,58	0,00	145,63	13,95
		2009		57,69	57,60	0,09	57,60	0,00
		2008		159,38	158,79	0,59	158,79	0,00
		Res.		2.488,80	2.488,12	0,68	2.192,61	295,51
1040502	6	2012	CONTRIBUTO DALLO STATO PER TESTI SCOLASTICI	0,00	0,00	0,00	0,00	0,00
		Res.	LASTICI	0,00	0,00	0,00	0,00	0,00
1040503	1	2012	ASSICURAZIONE E MANUTENZIONE SCUOLABUS	4.700,00	2.265,64	2.434,36	1.305,64	960,00
		2011	US	1.130,90	1.130,90	0,00	1.130,90	0,00
		Res.		1.130,90	1.130,90	0,00	1.130,90	0,00
1040503	2	2012	SPESE PER LIBRI DI TESTO AGLI ALUNNI	0,00	0,00	0,00	0,00	0,00
		2010		51,19	0,00	51,19	0,00	0,00
		Res.		51,19	0,00	51,19	0,00	0,00
1040503	3	2012	RIMBORSO SPESA ALUNNI PENDOLARI	56.363,68	56.363,68	0,00	28.988,20	27.375,48
		2011		22.300,00	22.300,00	0,00	22.300,00	0,00
		Res.		22.300,00	22.300,00	0,00	22.300,00	0,00
1040503	4	2012	SERVIZI SCOLASTICI UTENZE E PROGETTI	8.200,00	8.200,00	0,00	6.930,13	1.269,87
		2011	I	1.000,00	1.000,00	0,00	1.000,00	0,00
		Res.		1.000,00	1.000,00	0,00	1.000,00	0,00
1040503	5	2012	CONTRIBUTI PER TESTI SCOLASTICI	0,00	0,00	0,00	0,00	0,00
		Res.		0,00	0,00	0,00	0,00	0,00
1040505	1	2012	CONTRIBUTI STATALI PER TESTI SCOLASTICI	5.000,00	5.000,00	0,00	0,00	5.000,00
		2011	ICI	3.423,02	3.423,02	0,00	0,00	3.423,02
		2010		0,63	0,00	0,63	0,00	0,00

COMUNE DI CASTEL DI LUCIO

SITUAZIONE DI BILANCIO ESERCIZIO 2012 - USCITA ALLA DATA DEL 31.12.2012

Pag.: 12

Interv.	Cap	Anno	Descrizione	Stanz. Assest.	Impegni	Disponibilita'	Mandati	Da pagare
		2009		0,39	0,00	0,39	0,00	0,00
		Res.		3.424,04	3.423,02	1,02	0,00	3.423,02
1040505	2	2012	EROGAZIONE BORSE DI STUDIO F/REGIONA	8.000,00	8.000,00	0,00	0,00	8.000,00
		2011	LI	8.000,00	8.000,00	0,00	0,00	8.000,00
		2009		8.000,00	8.000,00	0,00	0,00	8.000,00
		Res.		16.000,00	16.000,00	0,00	0,00	16.000,00
1040505	3	2012	EROGAZIONE BUONO LIBRO COMUNALE	2.400,00	2.400,00	0,00	981,43	1.418,57
		2011		1.167,21	1.167,21	0,00	1.167,21	0,00
		Res.		1.167,21	1.167,21	0,00	1.167,21	0,00
1040507	1	2012	SERVIZI SCOLASTICI IMPOSTE E TASSE I	4.100,00	4.100,00	0,00	3.906,72	193,28
		2011	RAP	189,97	189,97	0,00	0,00	189,97
		2010		231,75	231,75	0,00	0,00	231,75
		2009		99,18	0,00	99,18	0,00	0,00
		2008		275,67	0,00	275,67	0,00	0,00
		Res.		796,57	421,72	374,85	0,00	421,72
1050101	1	2012	BIBLIOTECHE MUSEI PINANOTECHE PERSON	37.320,41	37.320,41	0,00	35.286,39	2.034,02
		2011	ALE DIPENDENTE	3.016,27	3.016,27	0,00	0,00	3.016,27
		2010		1.928,54	1.928,54	0,00	1.200,00	728,54
		2009		207,54	207,54	0,00	0,00	207,54
		2008		51,99	51,99	0,00	0,00	51,99
		2006		805,85	805,85	0,00	0,00	805,85
		2004		461,19	461,00	0,19	0,00	461,00
		2003		128,90	128,00	0,90	0,00	128,00
		Res.		6.600,28	6.599,19	1,09	1.200,00	5.399,19
1050101	2	2012	BIBLIOTECHE MUSEI E PINANOTECHE ONER	10.600,00	10.600,00	0,00	9.223,63	1.376,37
		2011	I RIFLESSI	1.576,37	1.576,37	0,00	179,10	1.397,27
		2010		869,58	869,58	0,00	285,60	583,98
		2009		1.434,30	1.434,30	0,00	0,00	1.434,30
		2008		1.099,85	1.099,85	0,00	0,00	1.099,85
		2007		931,45	931,45	0,00	0,00	931,45
		2006		1.192,72	1.192,72	0,00	0,00	1.192,72
		2005		917,54	917,54	0,00	0,00	917,54
		2004		1.138,61	1.138,61	0,00	0,00	1.138,61
		2003		971,25	971,25	0,00	0,00	971,25
		2002		1.104,25	1.104,25	0,00	0,00	1.104,25
		2001		43,70	43,70	0,00	0,00	43,70
		1997		115,06	115,06	0,00	0,00	115,06
		Res.		11.394,68	11.394,68	0,00	464,70	10.929,98
1050102	1	2012	SPESE BIBLIOTECA COMUNALE	1.200,00	1.200,00	0,00	0,00	1.200,00
		2011		1.000,00	1.000,00	0,00	1.000,00	0,00
		2010		0,00	0,00	0,00	0,00	0,00
		2009		0,00	0,00	0,00	0,00	0,00
		Res.		1.000,00	1.000,00	0,00	1.000,00	0,00
1050102	2	2012	Archivio comunale Acquisto di beni d	0,00	0,00	0,00	0,00	0,00
		Res.	i consumo e/o di materie prime	0,00	0,00	0,00	0,00	0,00
1050107	1	2012	BIBLIOTECHE MUSEI E PINANOTECHE IMPO	3.350,00	3.350,00	0,00	2.999,37	350,63
		2011	STE E TASSE IRAP	359,37	359,37	0,00	0,00	359,37

COMUNE DI CASTEL DI LUCIO

SITUAZIONE DI BILANCIO ESERCIZIO 2012 - USCITA ALLA DATA DEL 31.12.2012

Pag.: 13

Interv.	Cap	Anno	Descrizione	Stanz. Assest.	Impegni	Disponibilita'	Mandati	Da pagare
		2010		365,76	365,76	0,00	102,00	263,76
		2009		42,80	0,00	42,80	0,00	0,00
		2008		42,77	0,00	42,77	0,00	0,00
		Res.		810,70	725,13	85,57	102,00	623,13
1050202	1	2012	SPESE PER ATTIVITA' E INIZIATIVE CUL	14.500,00	14.500,00	0,00	6.366,46	8.133,54
		2011	TURALI RICREATIVE E PROMOZIONALI	2.240,31	2.240,31	0,00	2.224,98	15,33
		Res.		2.240,31	2.240,31	0,00	2.224,98	15,33
1050202	2	2012	ATTIVITA' FINANZIATE DA ENTI TERZI	0,00	0,00	0,00	0,00	0,00
		Res.		0,00	0,00	0,00	0,00	0,00
1050203	1	2012	SPESE PER ATTIVITA' CULTURALI E RICR	13.600,00	13.600,00	0,00	8.429,57	5.170,43
		2011	EATIVE Prestazioni di servizi	4.572,52	4.572,52	0,00	4.535,89	36,63
		2010		12,05	12,05	0,00	12,05	0,00
		2009		70,20	70,20	0,00	70,20	0,00
		2008		15,50	15,50	0,00	15,50	0,00
		Res.		4.670,27	4.670,27	0,00	4.633,64	36,63
1050203	2	2012	SETTORE CULTURALE RICREATIVO ATTIVIT	15.000,00	0,00	15.000,00	0,00	0,00
		Res.	A' FINANZIATE DA ENTI TERZI	0,00	0,00	0,00	0,00	0,00
1050205	1	2012	ATTIVITA' CULTURALI RICREATIVE PROC	12.000,00	12.000,00	0,00	4.706,35	7.293,65
		2011	URA SAN PL. SOVVENZIONI	2.603,05	2.603,05	0,00	1.962,90	640,15
		Res.		2.603,05	2.603,05	0,00	1.962,90	640,15
1060202	1	2012	SPESE PER ATTIVITA' SPORTIVE	400,00	400,00	0,00	0,00	400,00
		2011		410,00	410,00	0,00	372,58	37,42
		2010		274,00	274,00	0,00	0,00	274,00
		2008		164,40	164,40	0,00	0,00	164,40
		Res.		848,40	848,40	0,00	372,58	475,82
1060202	2	2012	SETTORE SPORTIVO ATTIVITA' FINANZIAT	0,00	0,00	0,00	0,00	0,00
		Res.	E DA ENTI TERZI	0,00	0,00	0,00	0,00	0,00
1060203	1	2012	SETTORE SPORTIVO Prestazioni di serv	4.200,00	4.200,00	0,00	1.691,52	2.508,48
		2011	izi	3.736,29	3.736,29	0,00	3.136,29	600,00
		2009		91,93	91,93	0,00	0,00	91,93
		Res.		3.828,22	3.828,22	0,00	3.136,29	691,93
1060203	2	2012	SETTORE SPORTIVO PRESTAZIONI SERVIZI	15.000,00	0,00	15.000,00	0,00	0,00
		Res.	ATTIVITA' FINANZIATE DA ENTI TERZI	0,00	0,00	0,00	0,00	0,00
1060205	1	2012	SOVVENZIONI A ASSOCIAZIONI SPORTIVE	1.500,00	1.500,00	0,00	0,00	1.500,00
		Res.		0,00	0,00	0,00	0,00	0,00
1070102	1	2012	Servizi turistici Acquisto di beni d	2.500,00	2.500,00	0,00	0,00	2.500,00
		Res.	i consumo e/o di materie prime	0,00	0,00	0,00	0,00	0,00
1070103	1	2012	Servizi turistici Prestazioni di ser	2.000,00	2.000,00	0,00	0,00	2.000,00
		Res.	vizi	0,00	0,00	0,00	0,00	0,00
1080101	1	2012	RETRIBUZIONE PERSONALE SETTORE VIABI	19.600,00	19.600,00	0,00	19.211,69	388,31
		2011	LITA'	958,32	958,32	0,00	0,00	958,32
		2010		1.306,67	0,00	1.306,67	0,00	0,00

COMUNE DI CASTEL DI LUCIO

SITUAZIONE DI BILANCIO ESERCIZIO 2012 - USCITA ALLA DATA DEL 31.12.2012

Pag.: 14

Interv.	Cap	Anno	Descrizione	Stanz. Assest.	Impegni	Disponibilita'	Mandati	Da pagare
		2009		698,24	0,00	698,24	0,00	0,00
		2008		1.675,26	0,00	1.675,26	0,00	0,00
		Res.		4.638,49	958,32	3.680,17	0,00	958,32
1080101	2	2012	VIABILITA' CIRCOLAZIONE E SERVIZI CO	5.800,00	5.800,00	0,00	5.076,58	723,42
		2011	NNESSI ONERI RIFLESSI	923,42	923,42	0,00	445,92	477,50
		2010		575,82	575,82	0,00	0,00	575,82
		2009		360,78	0,00	360,78	0,00	0,00
		2008		408,95	0,00	408,95	0,00	0,00
		2007		212,58	0,00	212,58	0,00	0,00
		2006		128,89	0,00	128,89	0,00	0,00
		2005		175,11	0,00	175,11	0,00	0,00
		2002		924,28	0,00	924,28	0,00	0,00
		Res.		3.709,83	1.499,24	2.210,59	445,92	1.053,32
1080102	1	2012	CANONE ANNUO PER ILLUMINAZIONE DATA	0,00	0,00	0,00	0,00	0,00
		Res.	IN APPALTO PL.0	0,00	0,00	0,00	0,00	0,00
1080102	2	2012	ACQUISTO MATERIALE SICUREZZA SUL LAV	1.000,00	1.000,00	0,00	0,00	1.000,00
		2011	ORO ATTIVITA' MANUTENTIVA	200,00	200,00	0,00	0,00	200,00
		2010		196,50	196,50	0,00	0,00	196,50
		Res.		396,50	396,50	0,00	0,00	396,50
1080102	3	2012	SPESE PER LA TOPONOMASTICA STRADALE	0,00	0,00	0,00	0,00	0,00
		Res.		0,00	0,00	0,00	0,00	0,00
1080102	4	2012	SPESE PER CIRCOLAZIONE E SEGNALETICA	437,50	437,50	0,00	0,00	437,50
		2011	STRADALE	562,50	562,50	0,00	23,70	538,80
		2010		824,10	824,10	0,00	0,00	824,10
		2009		120,00	120,00	0,00	0,00	120,00
		2008		28,02	28,02	0,00	0,00	28,02
		Res.		1.534,62	1.534,62	0,00	23,70	1.510,92
1080102	5	2012	CONTRIBUTI ALL'ANAS, FERROVIE E PROVI	0,00	0,00	0,00	0,00	0,00
		Res.	NCIA PER ATTRAVERSAMENTI	0,00	0,00	0,00	0,00	0,00
1080103	1	2012	ILLUMINAZIONE PUBBLICA Prestazioni d	72.000,00	72.000,00	0,00	51.688,32	20.311,68
		2011	i servizi	7.835,71	7.835,71	0,00	7.835,71	0,00
		2010		0,00	0,00	0,00	0,00	0,00
		Res.		7.835,71	7.835,71	0,00	7.835,71	0,00
1080107	1	2012	VIABILITA' CIRCOLAZIONE E SERVIZI CO	1.700,00	1.619,81	80,19	1.619,81	0,00
		2011	NNESSI IMPOSTE E TASSE IRAP	79,12	79,12	0,00	0,00	79,12
		2009		79,11	0,00	79,11	0,00	0,00
		2008		126,24	0,00	126,24	0,00	0,00
		Res.		284,47	79,12	205,35	0,00	79,12
1080307	1	2012	Trasporti pubblici locali e servizi	0,00	0,00	0,00	0,00	0,00
		Res.	connessi Imposte e tasse	0,00	0,00	0,00	0,00	0,00
1080308	1	2012	Trasporti pubblici locali e servizi	0,00	0,00	0,00	0,00	0,00
		Res.	connessi Oneri straordinari della ge	0,00	0,00	0,00	0,00	0,00
1080309	1	2012	Trasporti pubblici locali e servizi	0,00	0,00	0,00	0,00	0,00
		Res.	connessi Ammortamenti di esercizio	0,00	0,00	0,00	0,00	0,00

COMUNE DI CASTEL DI LUCIO

SITUAZIONE DI BILANCIO ESERCIZIO 2012 - USCITA ALLA DATA DEL 31.12.2012

Pag.: 15

Interv.	Cap	Anno	Descrizione	Stanz. Assest.	Impegni	Disponibilita'	Mandati	Da pagare
1090102	1	2012	Urbanistica e gestione del territori Res. o Acquisto di beni di consumo e/o di	0,00 0,00	0,00 0,00	0,00 0,00	0,00 0,00	0,00 0,00
1090104	1	2012	Urbanistica e gestione del territori Res. o Utilizzo di beni di terzi	0,00 0,00	0,00 0,00	0,00 0,00	0,00 0,00	0,00 0,00
1090106	1	2012	Urbanistica e gestione del territori Res. o Interessi passivi ed oneri finanzia	0,00 0,00	0,00 0,00	0,00 0,00	0,00 0,00	0,00 0,00
1090107	1	2012	Urbanistica e gestione del territori Res. o Imposte e tasse	0,00 0,00	0,00 0,00	0,00 0,00	0,00 0,00	0,00 0,00
1090108	1	2012	Urbanistica e gestione del territori Res. o Oneri straordinari della gestione	0,00 0,00	0,00 0,00	0,00 0,00	0,00 0,00	0,00 0,00
1090202	1	2012	Edilizia residenziale pubblica local Res. e e piani di edilizia ec Acquisto di	0,00 0,00	0,00 0,00	0,00 0,00	0,00 0,00	0,00 0,00
1090203	1	2012	Edilizia residenziale pubblica local Res. e e piani di edilizia ec Prestazioni	0,00 0,00	0,00 0,00	0,00 0,00	0,00 0,00	0,00 0,00
1090204	1	2012	Edilizia residenziale pubblica local Res. e e piani di edilizia ec Utilizzo di	0,00 0,00	0,00 0,00	0,00 0,00	0,00 0,00	0,00 0,00
1090205	1	2012	Edilizia residenziale pubblica local Res. e e piani di edilizia ec Trasferimen	0,00 0,00	0,00 0,00	0,00 0,00	0,00 0,00	0,00 0,00
1090206	1	2012	Edilizia residenziale pubblica local Res. e e piani di edilizia ec Interessi p	0,00 0,00	0,00 0,00	0,00 0,00	0,00 0,00	0,00 0,00
1090207	1	2012	Edilizia residenziale pubblica local Res. e e piani di edilizia ec Imposte e t	0,00 0,00	0,00 0,00	0,00 0,00	0,00 0,00	0,00 0,00
1090208	1	2012	Edilizia residenziale pubblica local Res. e e piani di edilizia ec Oneri strao	0,00 0,00	0,00 0,00	0,00 0,00	0,00 0,00	0,00 0,00
1090209	1	2012	Edilizia residenziale pubblica local Res. e e piani di edilizia ec Ammortament	0,00 0,00	0,00 0,00	0,00 0,00	0,00 0,00	0,00 0,00
1090301	1	2012	Servizi di protezione civile Persona Res. le	0,00 0,00	0,00 0,00	0,00 0,00	0,00 0,00	0,00 0,00
1090302	1	2012	Servizi di protezione civile ACQUIST	0,00	0,00	0,00	0,00	0,00
		2011	O DI BENI E SERVIZI	1.000,00	1.000,00	0,00	742,80	257,20
		2010		22,30	0,00	22,30	0,00	0,00
		Res.		1.022,30	1.000,00	22,30	742,80	257,20
1090303	1	2012	Servizi di protezione civile Prestaz	911,00	910,64	0,36	910,64	0,00
		2011	ioni di servizi	89,36	89,36	0,00	0,00	89,36
		Res.		89,36	89,36	0,00	0,00	89,36
1090304	1	2012	Servizi di protezione civile Utilizz	0,00	0,00	0,00	0,00	0,00
		Res.	o di beni di terzi	0,00	0,00	0,00	0,00	0,00

COMUNE DI CASTEL DI LUCIO

SITUAZIONE DI BILANCIO ESERCIZIO 2012 - USCITA ALLA DATA DEL 31.12.2012

Pag.: 16

Interv.	Cap	Anno	Descrizione	Stanz. Assest.	Impegni	Disponibilita'	Mandati	Da pagare
1090305	1	2012	Servizi di protezione civile Trasfer	0,00	0,00	0,00	0,00	0,00
		Res.	imenti	0,00	0,00	0,00	0,00	0,00
1090306	1	2012	Servizi di protezione civile Interes	0,00	0,00	0,00	0,00	0,00
		Res.	si passivi ed oneri finanziari diver	0,00	0,00	0,00	0,00	0,00
1090307	1	2012	Servizi di protezione civile Imposte	0,00	0,00	0,00	0,00	0,00
		Res.	e tasse	0,00	0,00	0,00	0,00	0,00
1090308	1	2012	Servizi di protezione civile Oneri s	0,00	0,00	0,00	0,00	0,00
		Res.	traordinari della gestione corrente	0,00	0,00	0,00	0,00	0,00
1090309	1	2012	Servizi di protezione civile Ammorta	0,00	0,00	0,00	0,00	0,00
		Res.	menti di esercizio	0,00	0,00	0,00	0,00	0,00
1090401	1	2012	SERVIZIO IDRICO INTEGRATO PERSONALE	19.638,86	19.638,86	0,00	19.528,77	110,09
		2011	DIPENDENTE	679,81	679,81	0,00	0,00	679,81
		2010		871,23	871,23	0,00	0,00	871,23
		2008		508,98	0,00	508,98	0,00	0,00
		2007		56,03	0,00	56,03	0,00	0,00
		2003		510,52	0,00	510,52	0,00	0,00
		Res.		2.626,57	1.551,04	1.075,53	0,00	1.551,04
1090401	2	2012	CONTR. PREV.LI ED ASS.LI A CARICO DE	6.000,00	6.000,00	0,00	4.876,47	1.123,53
		2011	L COMUNE	1.364,85	1.364,85	0,00	459,36	905,49
		2010		503,47	503,47	0,00	0,00	503,47
		2009		503,35	503,35	0,00	0,00	503,35
		2008		36,79	0,00	36,79	0,00	0,00
		2007		208,46	0,00	208,46	0,00	0,00
		2006		143,28	0,00	143,28	0,00	0,00
		2004		587,76	0,00	587,76	0,00	0,00
		2003		634,26	0,00	634,26	0,00	0,00
		2001		103,87	0,00	103,87	0,00	0,00
		Res.		4.086,09	2.371,67	1.714,42	459,36	1.912,31
1090402	1	2012	SPESE GENERALI DI FUNZIONAMENTO SERV	1.000,00	1.000,00	0,00	261,80	738,20
		2011	IDRICO	676,00	676,00	0,00	340,20	335,80
		2010		162,22	162,22	0,00	21,10	141,12
		2006		252,00	252,00	0,00	0,00	252,00
		Res.		1.090,22	1.090,22	0,00	361,30	728,92
1090403	1	2012	GESTIONE IMPIANTO DI DEPURAZIONE	40.000,00	40.000,00	0,00	20.240,51	19.759,49
		2011		6.816,58	6.816,58	0,00	6.219,09	597,49
		2010		34,69	0,00	34,69	0,00	0,00
		Res.		6.851,27	6.816,58	34,69	6.219,09	597,49
1090404	1	2012	Servizio idrico integrato Utilizzo d	0,00	0,00	0,00	0,00	0,00
		Res.	i beni di terzi	0,00	0,00	0,00	0,00	0,00
1090405	1	2012	Servizio idrico integrato TRASFERIME	2.507,07	2.507,07	0,00	2.507,07	0,00
		Res.	NTI ATO 3	0,00	0,00	0,00	0,00	0,00
1090406	1	2012	Servizio idrico integrato Interessi	0,00	0,00	0,00	0,00	0,00
		Res.	passivi ed oneri finanziari diversi	0,00	0,00	0,00	0,00	0,00

COMUNE DI CASTEL DI LUCIO

SITUAZIONE DI BILANCIO ESERCIZIO 2012 - USCITA ALLA DATA DEL 31.12.2012

Pag.: 17

Interv.	Cap	Anno	Descrizione	Stanz. Assest.	Impegni	Disponibilita'	Mandati	Da pagare
1090407	1	2012	SERVIZIO IDRICO INTEGRATO IMPOSTE E	1.800,00	1.800,00	0,00	1.659,94	140,06
		2011	TASSE	140,79	140,79	0,00	0,00	140,79
		2010		140,06	0,00	140,06	0,00	0,00
		2009		40,05	0,00	40,05	0,00	0,00
		2008		89,24	0,00	89,24	0,00	0,00
		Res.		410,14	140,79	269,35	0,00	140,79
1090408	1	2012	Servizio idrico integrato Oneri stra	0,00	0,00	0,00	0,00	0,00
		Res.	ordinari della gestione corrente	0,00	0,00	0,00	0,00	0,00
1090501	1	2012	RETRIBUZIONE PERSONALE L.R.21/88 OPE	19.200,00	19.200,00	0,00	19.045,43	154,57
		2011	RATORI ECOLOGICI	1.471,77	1.471,77	0,00	0,00	1.471,77
		2010		2.162,19	2.162,19	0,00	0,00	2.162,19
		2009		248,67	248,67	0,00	0,00	248,67
		2008		1.780,22	0,00	1.780,22	0,00	0,00
		2007		251,13	0,00	251,13	0,00	0,00
		2004		314,43	0,00	314,43	0,00	0,00
		2003		232,75	0,00	232,75	0,00	0,00
		2002		477,47	0,00	477,47	0,00	0,00
		Res.		6.938,63	3.882,63	3.056,00	0,00	3.882,63
1090501	2	2012	RETRIBUZIONE PERSONALE L.R.21/91 ONE	6.000,00	6.000,00	0,00	5.076,58	923,42
		2011	RI RIFLESSI	1.744,13	1.744,13	0,00	429,45	1.314,68
		2010		1.158,16	1.158,16	0,00	0,00	1.158,16
		2009		788,58	788,58	0,00	0,00	788,58
		2008		712,10	0,00	712,10	0,00	0,00
		2007		421,26	0,00	421,26	0,00	0,00
		2004		143,51	0,00	143,51	0,00	0,00
		2002		1.026,61	0,00	1.026,61	0,00	0,00
Res.		5.994,35	3.690,87	2.303,48	429,45	3.261,42		
1090502	1	2012	SPESE GENERALI DI FUNZIONAMENNTO SER	200,00	0,00	200,00	0,00	0,00
		2011	VIZIO SPAZZAMENTO	300,00	300,00	0,00	49,50	250,50
		2010		50,00	24,00	26,00	24,00	0,00
		Res.		350,00	324,00	26,00	73,50	250,50
1090504	1	2012	Servizio smaltimento rifiuti Utilizz	0,00	0,00	0,00	0,00	0,00
		Res.	o di beni di terzi	0,00	0,00	0,00	0,00	0,00
1090505	1	2012	SERVIZIO RIFIUTI TRASFERIMENTI	1.000,00	1.000,00	0,00	0,00	1.000,00
		Res.		0,00	0,00	0,00	0,00	0,00
1090506	1	2012	Servizio smaltimento rifiuti Interes	0,00	0,00	0,00	0,00	0,00
		Res.	si passivi ed oneri finanziari diver	0,00	0,00	0,00	0,00	0,00
1090507	1	2012	IMPOSTE E TASSE IRAP	1.700,00	1.618,85	81,15	1.618,85	0,00
		2011		176,55	176,55	0,00	0,00	176,55
		2010		226,34	226,34	0,00	0,00	226,34
		2009		125,88	0,00	125,88	0,00	0,00
		2008		220,15	0,00	220,15	0,00	0,00
		Res.		748,92	402,89	346,03	0,00	402,89
1090508	1	2012	Servizio smaltimento rifiuti Oneri s	0,00	0,00	0,00	0,00	0,00
		Res.	traordinari della gestione corrente	0,00	0,00	0,00	0,00	0,00

COMUNE DI CASTEL DI LUCIO

SITUAZIONE DI BILANCIO ESERCIZIO 2012 - USCITA ALLA DATA DEL 31.12.2012

Pag.: 18

Interv.	Cap	Anno	Descrizione	Stanz. Assest.	Impegni	Disponibilita'	Mandati	Da pagare
1090509	1	2012	Servizio smaltimento rifiuti Ammortamenti di esercizio	0,00 0,00	0,00 0,00	0,00 0,00	0,00 0,00	0,00 0,00
1090602	2	2012	SERVIZI DI TUTELA AMBIENTALE	0,00	0,00	0,00	0,00	0,00
		2007		350,00	350,00	0,00	0,00	350,00
		2006		500,00	500,00	0,00	0,00	500,00
		2002		298,43	0,00	298,43	0,00	0,00
		Res.		1.148,43	850,00	298,43	0,00	850,00
1090603	1	2012	SERVIZI AMBIENTALI UTENZE ANALISI	23.900,00	23.900,00	0,00	17.592,37	6.307,63
		2011		2.547,98	2.505,29	42,69	2.359,71	145,58
		2008		12,00	0,00	12,00	0,00	0,00
		Res.		2.559,98	2.505,29	54,69	2.359,71	145,58
1090603	2	2012	CERTIFICAZIONE AMBIENTALE FINANZIAMENTO FONDO MONTAGNA (2011)	15.853,90	15.853,90	0,00	15.853,90	0,00
		Res.		0,00	0,00	0,00	0,00	0,00
1100308	1	2012	Strutture residenziali e di ricovero per anziani Oneri straordinari dell	0,00	0,00	0,00	0,00	0,00
		Res.		0,00	0,00	0,00	0,00	0,00
1100309	1	2012	Strutture residenziali e di ricovero per anziani Ammortamenti di esercizio	0,00	0,00	0,00	0,00	0,00
		Res.		0,00	0,00	0,00	0,00	0,00
1100401	1	2012	SERVIZI SOCIALI PERSONALE DIPENDENTE	0,00	0,00	0,00	0,00	0,00
		2003		720,13	0,00	720,13	0,00	0,00
		2001		343,66	0,00	343,66	0,00	0,00
		Res.		1.063,79	0,00	1.063,79	0,00	0,00
1100401	2	2012	SERVIZI SOCIALI ONERI RIFLESSI	0,00	0,00	0,00	0,00	0,00
		2003		461,39	0,00	461,39	0,00	0,00
		2002		974,76	0,00	974,76	0,00	0,00
		2001		213,20	0,00	213,20	0,00	0,00
		Res.		1.649,35	0,00	1.649,35	0,00	0,00
1100402	1	2012	ATTIVITA' RICREATIVA ANZIANI	2.000,00	2.000,00	0,00	25,00	1.975,00
		2011		2.000,00	2.000,00	0,00	1.976,97	23,03
		Res.		2.000,00	2.000,00	0,00	1.976,97	23,03
1100402	2	2012	ATTIVITA' FORMATIVA SOCIALE	0,00	0,00	0,00	0,00	0,00
		2005		5.000,00	5.000,00	0,00	0,00	5.000,00
		Res.		5.000,00	5.000,00	0,00	0,00	5.000,00
1100402	3	2012	ASS.ZA DOMICILIARE ANZIANI	1.500,00	1.500,00	0,00	1.329,83	170,17
		2011		1.111,07	1.111,07	0,00	1.111,07	0,00
		Res.		1.111,07	1.111,07	0,00	1.111,07	0,00
1100403	1	2012	ATTIVITA' RICREATIVA ANZIANI Prestazioni di servizi	2.000,00	2.000,00	0,00	1.000,00	1.000,00
		2011		2.200,00	2.200,00	0,00	1.694,01	505,99
		Res.		2.200,00	2.200,00	0,00	1.694,01	505,99
1100403	2	2012	ATTIVITA' SOCIO RICREATIVA	0,00	0,00	0,00	0,00	0,00
		2010		133,92	133,92	0,00	0,00	133,92
		2008		248,12	248,12	0,00	0,00	248,12
		2007		40,40	40,40	0,00	0,00	40,40
		Res.		422,44	422,44	0,00	0,00	422,44

COMUNE DI CASTEL DI LUCIO

SITUAZIONE DI BILANCIO ESERCIZIO 2012 - USCITA ALLA DATA DEL 31.12.2012

Pag.: 19

Interv.	Cap	Anno	Descrizione	Stanz. Assest.	Impegni	Disponibilita'	Mandati	Da pagare
1100403	3	2012	TRASPORTO ANZIANI	1.000,00	1.000,00	0,00	0,00	1.000,00
		2011		1.000,00	1.000,00	0,00	983,60	16,40
		2010		30,00	30,00	0,00	0,00	30,00
		2009		285,60	285,60	0,00	0,00	285,60
		Res.		1.315,60	1.315,60	0,00	983,60	332,00
1100403	6	2012	ASSEGNO CIVICO	10.200,00	10.200,00	0,00	8.264,00	1.936,00
		2011		4.336,00	4.336,00	0,00	4.336,00	0,00
		Res.		4.336,00	4.336,00	0,00	4.336,00	0,00
1100405	1	2012	CONTRIBUTO A FAVORE DI ENTI E O ASSOCIAZIONI	0,00	0,00	0,00	0,00	0,00
		Res.		0,00	0,00	0,00	0,00	0,00
1100405	2	2012	ASSISTENZA ECONOMICA CONTRIBUTI EX ENTI NAOLI	17.900,00	17.900,00	0,00	6.700,00	11.200,00
		2011		300,00	300,00	0,00	300,00	0,00
		2010		270,00	270,00	0,00	270,00	0,00
		Res.		570,00	570,00	0,00	570,00	0,00
1100405	3	2012	ASSISTENZA DOMICILIARE ANZIANI	0,00	0,00	0,00	0,00	0,00
		Res.		0,00	0,00	0,00	0,00	0,00
1100405	4	2012	ATTIVITA' LAVORATIVA ANZIANI	2.511,82	2.511,82	0,00	50,14	2.461,68
		2011		2.600,00	2.600,00	0,00	2.600,00	0,00
		2010		180,74	180,74	0,00	180,74	0,00
		2007		73,35	73,35	0,00	73,35	0,00
		Res.		2.854,09	2.854,09	0,00	2.854,09	0,00
1100405	5	2012	SOGGIORNI CLIMATICI ANZIANI E ATTIVITA' SOCIO RICREATIVA ANZIANI	0,00	0,00	0,00	0,00	0,00
		Res.		0,00	0,00	0,00	0,00	0,00
1100405	6	2012	ATTIVITA' SOCIO-RICREATIVA	0,00	0,00	0,00	0,00	0,00
		Res.		0,00	0,00	0,00	0,00	0,00
1100405	7	2012	EROGAZIONE FONDO ABITAZIONI LOCATE	2.500,00	2.500,00	0,00	0,00	2.500,00
		Res.		0,00	0,00	0,00	0,00	0,00
1100405	8	2012	TRASPORTO ANZIANI	0,00	0,00	0,00	0,00	0,00
		Res.		0,00	0,00	0,00	0,00	0,00
1100405	9	2012	TRASFERIMENTI REGIONALI PER FAMIGLIE NUMEROSE	3.000,00	3.000,00	0,00	0,00	3.000,00
		2011		2.000,00	2.000,00	0,00	0,00	2.000,00
		Res.		2.000,00	2.000,00	0,00	0,00	2.000,00
1100405	10	2012	CONTRIBUTO A FAVORE DELLE POPOLAZIONI DELLA REGIONE ABRUZZO PER SISMA AP	0,00	0,00	0,00	0,00	0,00
		Res.		0,00	0,00	0,00	0,00	0,00
1100502	1	2012	Servizio necroscopico e cimiteriale	100,00	0,00	100,00	0,00	0,00
		2010	Acquisto di beni di consumo e/o di materiali	100,00	100,00	0,00	0,00	100,00
		2009	aterie prime	123,00	116,10	6,90	0,00	116,10
		2008		142,60	137,60	5,00	42,00	95,60
		Res.		365,60	353,70	11,90	42,00	311,70
1100503	1	2012	Servizio necroscopico e cimiteriale	2.800,00	2.800,00	0,00	2.577,91	222,09
		2011	Prestazioni di servizi	577,43	565,54	11,89	565,54	0,00

COMUNE DI CASTEL DI LUCIO

SITUAZIONE DI BILANCIO ESERCIZIO 2012 - USCITA ALLA DATA DEL 31.12.2012

Pag.: 20

Interv.	Cap	Anno	Descrizione	Stanz. Assest.	Impegni	Disponibilita'	Mandati	Da pagare
		Res.		577,43	565,54	11,89	565,54	0,00
1110402	1	2012	Servizi relativi all'industria Acqui	0,00	0,00	0,00	0,00	0,00
		Res.	sto di beni di consumo e/o di materi	0,00	0,00	0,00	0,00	0,00
1110505	1	2012	INCENTIVI NUOVA IMPRENDITORIA E ATT	0,00	0,00	0,00	0,00	0,00
		2010	IVITA' COMMERCIALE	825,00	825,00	0,00	0,00	825,00
		Res.		825,00	825,00	0,00	0,00	825,00
1110605	1	2012	Servizi relativi all'artigianato INC	0,00	0,00	0,00	0,00	0,00
		2010	ENTIVI ARTIGIANATO LOCALE	100,00	100,00	0,00	0,00	100,00
		Res.		100,00	100,00	0,00	0,00	100,00
1110702	1	2012	SVILUPPO RURALE ACQUISTO BENI REALIZ	12.000,00	12.000,00	0,00	10.679,22	1.320,78
		2011	ZAZIONE SAGRA PROFILASSI	910,66	910,57	0,09	910,57	0,00
		2010		15,12	0,00	15,12	0,00	0,00
		Res.		925,78	910,57	15,21	910,57	0,00
1110702	2	2012	Servizi relativi all'agricoltura ATT	15.000,00	5.135,39	9.864,61	0,00	5.135,39
		Res.	IVITA' FINANZIATE DA ENTI TERZI	0,00	0,00	0,00	0,00	0,00
1110703	1	2012	RIMBORSO SPESE FUNZIONAMENTO SEZIONE	0,00	0,00	0,00	0,00	0,00
		2011	CIRC.LE COLLOCAM.AGR. Prestazioni d	2.000,00	2.000,00	0,00	15,89	1.984,11
		2010	i servizi	2.000,00	2.000,00	0,00	0,00	2.000,00
		2009		2.000,00	2.000,00	0,00	748,90	1.251,10
		2008		73,96	73,96	0,00	73,96	0,00
		Res.		6.073,96	6.073,96	0,00	838,75	5.235,21
1110703	2	2012	SVILUPPO RURALE SAGRA E PROFILASSI P	7.750,00	7.750,00	0,00	652,18	7.097,82
		2011	RESTAZIONE DI SERVIZI	3.546,53	3.546,53	0,00	3.546,53	0,00
		2010		176,29	176,29	0,00	176,29	0,00
		2009		12,20	12,20	0,00	12,20	0,00
		2008		9,20	9,20	0,00	9,20	0,00
		Res.		3.744,22	3.744,22	0,00	3.744,22	0,00
1110703	3	2012	SAGRA FINANZIAMENTO FONTO MONTAGNA (4.499,99	4.499,99	0,00	4.499,99	0,00
		Res.	2011) Prestazioni di servizi	0,00	0,00	0,00	0,00	0,00
1110705	1	2012	SVILUPPO RURALE INCENTIVI ALLEVATORI	2.200,00	2.200,00	0,00	444,21	1.755,79
		2011		1.570,14	1.570,14	0,00	1.570,14	0,00
		2010		0,41	0,00	0,41	0,00	0,00
		2006		228,69	0,00	228,69	0,00	0,00
		Res.		1.799,24	1.570,14	229,10	1.570,14	0,00

TOTALI TITOLO 1

Descrizione: Spese correnti

2012	1.899.238,27	1.836.301,45	62.936,82	1.510.632,18	325.669,27
2011	310.163,75	304.653,22	5.510,53	193.139,58	111.513,64
2010	99.959,26	77.310,30	22.648,96	32.319,43	44.990,87
2009	54.695,50	42.942,01	11.753,49	7.564,60	35.377,41
2008	28.506,89	8.809,42	19.697,47	1.304,31	7.505,11
2007	17.877,19	6.340,64	11.536,55	1.502,03	4.838,61
2006	11.163,88	8.052,74	3.111,14	136,28	7.916,46

COMUNE DI CASTEL DI LUCIO

SITUAZIONE DI BILANCIO ESERCIZIO 2012 - USCITA ALLA DATA DEL 31.12.2012

Pag. : 21

Interv.	Cap	Anno	Descrizione	Stanz. Assest.	Impegni	Disponibilita'	Mandati	Da pagare	
				2005	8.244,99	7.567,54	677,45	0,00	7.567,54
				2004	3.515,09	1.599,61	1.915,48	0,00	1.599,61
				2003	14.746,58	11.915,85	2.830,73	450,00	11.465,85
				2002	6.974,15	2.137,26	4.836,89	858,71	1.278,55
				2001	704,43	43,70	660,73	0,00	43,70
				2000	1.189,92	1.189,92	0,00	0,00	1.189,92
				1997	2.395,48	2.395,48	0,00	516,46	1.879,02
				1996	10.483,57	10.483,57	0,00	8.885,96	1.597,61
				Res.	570.620,68	485.441,26	85.179,42	246.677,36	238.763,90
2010102	1	2012	ESPROPRIO DITTA PISCITELLO CASERMA C	50.000,00	50.000,00	0,00	0,00	50.000,00	
		Res.	ASSA DDPP DEBITI F.B. Espropri e ser	0,00	0,00	0,00	0,00	0,00	
2010205	1	2012	ACQUISTO E ADEGUAMENTO SOFTWARE ATTR	11.300,00	11.300,00	0,00	3.617,26	7.682,74	
		2011	EZZATURE E MACCHINARI	7.475,10	7.475,10	0,00	6.511,32	963,78	
		2010		29,00	29,00	0,00	0,00	29,00	
		Res.		7.504,10	7.504,10	0,00	6.511,32	992,78	
2010205	2	2012	ACQUISTO AUTOMEZZI COMUNALI MUTUO CA	0,00	0,00	0,00	0,00	0,00	
		2010	SSA DD.PP.	31.060,00	31.060,00	0,00	29.947,08	1.112,92	
		Res.		31.060,00	31.060,00	0,00	29.947,08	1.112,92	
2010205	3	2012	SISTEMAZIONE LINEA ADSL CASSA DDPP	0,00	0,00	0,00	0,00	0,00	
		Res.		0,00	0,00	0,00	0,00	0,00	
2010801	1	2012	ACQUISTO IMMOBILI MUTUO CASSA DD.PP.	180.000,00	160.000,00	20.000,00	0,00	160.000,00	
		Res.		0,00	0,00	0,00	0,00	0,00	
2010801	2	2012	ACQUISTO TERRENI	1.200,00	1.200,00	0,00	0,00	1.200,00	
		Res.		0,00	0,00	0,00	0,00	0,00	
2010801	3	2012	COMPLETAMENTO E REALIZZAZIONE OO.PP.	0,00	0,00	0,00	0,00	0,00	
		2009		6.909,44	6.909,44	0,00	2.605,95	4.303,49	
		Res.		6.909,44	6.909,44	0,00	2.605,95	4.303,49	
2010801	4	2012	RATA MUTUO ALLOGGI POPOLARI F/ORDINA	8.645,00	8.641,00	4,00	8.641,00	0,00	
		Res.	RIO INVESTIMENTI	0,00	0,00	0,00	0,00	0,00	
2010805	1	2012	Altri servizi generali F/INVEST. MA	37.700,00	37.700,00	0,00	19.053,26	18.646,74	
		2011	NUT. BENI PATR.	9.841,69	9.830,39	11,30	7.785,35	2.045,04	
		2010		3.573,45	3.565,73	7,72	3.565,73	0,00	
		2009		358,74	358,74	0,00	358,74	0,00	
		2008		26,92	23,20	3,72	23,20	0,00	
		2007		319,01	319,01	0,00	138,46	180,55	
		Res.		14.119,81	14.097,07	22,74	11.871,48	2.225,59	
2010805	2	2012	MANUTENZIONE LOCALI EX GUARDIA MEDIC	0,00	0,00	0,00	0,00	0,00	
		2011	A COOFINANZ. F/MONTAGNA CASSA DDPP	19.800,00	19.800,00	0,00	0,00	19.800,00	
		Res.		19.800,00	19.800,00	0,00	0,00	19.800,00	
2010806	1	2012	ALTRI SERVIZI GENERALI INCARICHI PRO	0,00	0,00	0,00	0,00	0,00	
		2004	FESS. ESTERNI L.R. 6/97 PER PROGETTAZ	925,62	925,62	0,00	0,00	925,62	
		2003	IONE CATASTAZIONE COLLAUDI CONSULENZ	9.829,93	9.829,93	0,00	0,00	9.829,93	
		2002	E PROF.LI	2.179,88	2.179,88	0,00	299,17	1.880,71	
		Res.		12.935,43	12.935,43	0,00	299,17	12.636,26	

COMUNE DI CASTEL DI LUCIO

SITUAZIONE DI BILANCIO ESERCIZIO 2012 - USCITA ALLA DATA DEL 31.12.2012

Pag.: 22

Interv.	Cap	Anno	Descrizione	Stanz. Assest.	Impegni	Disponibilita'	Mandati	Da pagare
2040206	1	2012	Istruzione elementare Incarichi prof	0,00	0,00	0,00	0,00	0,00
		Res.	essionali esterni	0,00	0,00	0,00	0,00	0,00
2040305	1	2012	ISTRUZIONE MEDIA LAVORI DI RISTRUTTU	258.000,00	0,00	258.000,00	0,00	0,00
		Res.	RAZIONE SCUOLA MEDIA STATALE FINANZ.	0,00	0,00	0,00	0,00	0,00
2050101	2	2012	LAVORI ADEGUAMENTO TEATRO MARTOGLIO	0,00	0,00	0,00	0,00	0,00
		2004	FINANZ.REG.LE	6.331,63	6.331,63	0,00	0,00	6.331,63
		Res.		6.331,63	6.331,63	0,00	0,00	6.331,63
2050105	1	2012	RIORDINO ARCHIVIO STORICO COMUNALE A	0,00	0,00	0,00	0,00	0,00
		2009	acquisizione di beni mobili, macchine	59,30	59,30	0,00	0,00	59,30
		Res.	ed attrezzature tecnic	59,30	59,30	0,00	0,00	59,30
2060201	1	2012	Stadio comunale, palazzo dello sport	0,00	0,00	0,00	0,00	0,00
		2000	ed altri impianti Acquisizione di b	3.420,35	3.420,35	0,00	0,00	3.420,35
		Res.	eni immobili MUTUI	3.420,35	3.420,35	0,00	0,00	3.420,35
2060201	2	2012	COMPLETAMENTO IMPIANTO SPORTIVO POLI	740.000,00	0,00	740.000,00	0,00	0,00
		Res.	VALENTE FINANZ.REGIONALE	0,00	0,00	0,00	0,00	0,00
2080101	1	2012	COSTRUZIONE STRADA DI PIANO REGOLATO	525.000,00	0,00	525.000,00	0,00	0,00
		Res.	RE TRA LA PROV.LE CASTEL E LA VIA DU	0,00	0,00	0,00	0,00	0,00
2080101	2	2012	RIPRISTINO E SISTEMAZIONE STRADE CON	0,00	0,00	0,00	0,00	0,00
		2011	TR.STRAORD.REG.LE	40.919,38	40.919,38	0,00	39.547,65	1.371,73
		2009		2.469,45	2.469,45	0,00	0,00	2.469,45
		2008		3.158,70	3.158,70	0,00	1.200,00	1.958,70
		Res.		46.547,53	46.547,53	0,00	40.747,65	5.799,88
2080101	3	2012	MANUTENZIONE STRADE E RETE IDRICA L.	72.022,45	72.022,45	0,00	24.818,43	47.204,02
		2011	R. 6/97	21.574,62	21.545,81	28,81	15.749,34	5.796,47
		2010		4.222,51	4.206,41	16,10	1.790,75	2.415,66
		2009		0,06	0,00	0,06	0,00	0,00
		2008		227,83	184,24	43,59	184,24	0,00
		2007		315,76	315,76	0,00	315,76	0,00
		2006		1.594,56	1.500,00	94,56	1.500,00	0,00
		Res.		27.935,34	27.752,22	183,12	19.540,09	8.212,13
2080101	4	2012	RIQUALIFICAZIONE URBANA VIA VITT.VEN	0,00	0,00	0,00	0,00	0,00
		Res.	ETO E PIAZZETTA DELLA PA CE RECUPERO	0,00	0,00	0,00	0,00	0,00
2080101	6	2012	LAVORI DI URBANIZZAZIONE C.DE FRASSA	0,00	0,00	0,00	0,00	0,00
		2011	NI E GAGLIANO COND.IDRICA E IMP.ILLU	198.000,00	198.000,00	0,00	164.625,90	33.374,10
		Res.	MINAZIONE FRASSANI MUTUO CDD.PP.	198.000,00	198.000,00	0,00	164.625,90	33.374,10
2080101	7	2012	LAVORI DI RIQUALIFICAZIONE URBANA VI	0,00	0,00	0,00	0,00	0,00
		Res.	A S.D'ACQUISTO FINANZ.REG.LE	0,00	0,00	0,00	0,00	0,00
2080101	8	2012	LAVORI DI RIQUALIFICAZIONE URBANA QU	1.207.000,00	0,00	1.207.000,00	0,00	0,00
		Res.	ARTIERE CUBA FINANZ.REG.LE	0,00	0,00	0,00	0,00	0,00
2080101	9	2012	SISTEMAZIONE STRADA COMUNALE SCIARA	0,00	0,00	0,00	0,00	0,00
		Res.	ISOLA GRILLARA CANTIERE COM.LE	0,00	0,00	0,00	0,00	0,00

COMUNE DI CASTEL DI LUCIO

SITUAZIONE DI BILANCIO ESERCIZIO 2012 - USCITA ALLA DATA DEL 31.12.2012

Pag.: 23

Interv.	Cap	Anno	Descrizione	Stanz. Assest.	Impegni	Disponibilita'	Mandati	Da pagare
2080101	11	2012	SPESE PER ONERI URBANIZZAZIONE	0,00	0,00	0,00	0,00	0,00
		2007		2.000,00	2.000,00	0,00	0,00	2.000,00
		2004		80,00	80,00	0,00	0,00	80,00
		Res.		2.080,00	2.080,00	0,00	0,00	2.080,00
2080101	12	2012	DESTINAZIONE PROVENTI CONCESSIONI ED	0,00	0,00	0,00	0,00	0,00
		Res.	ILIZIE IN SANATORIA	0,00	0,00	0,00	0,00	0,00
2080101	13	2012	LAVORI DI REALIZZAZIONE CONDOTTA IDR	0,00	0,00	0,00	0,00	0,00
		Res.	ICA E IMP.DI ILLUMINAZ. PUBBLICA IN	0,00	0,00	0,00	0,00	0,00
2080101	14	2012	RIQUALIFICAZIONE URBANA VIA VITTORIO	0,00	0,00	0,00	0,00	0,00
		2010	VENETO E ZONA SANTA LUCIA CASSA DD.	51.126,60	51.126,60	0,00	50.007,54	1.119,06
		Res.	PP.	51.126,60	51.126,60	0,00	50.007,54	1.119,06
2080101	15	2012	COOF.PROGETTI F/MONTAGNA MANUTENZ.ST	0,00	0,00	0,00	0,00	0,00
		2011	RADE GUGLIELMO E CALVAR CASSA DDPP	30.136,15	30.136,15	0,00	0,00	30.136,15
		Res.		30.136,15	30.136,15	0,00	0,00	30.136,15
2090101	2	2012	INTERVENTI NEL SETTORE IGIENICO/SANI	2.000,00	2.000,00	0,00	0,00	2.000,00
		Res.	TARIO L.R.6/97	0,00	0,00	0,00	0,00	0,00
2090101	3	2012	RIQUALIFICAZIONE PIAZZA SANTA LUCIA	202.000,00	0,00	202.000,00	0,00	0,00
		Res.	TRASFERIMENTI REGIONALI	0,00	0,00	0,00	0,00	0,00
2090101	4	2012	RIQUALIFICAZIONE URBANA VIA NICOLO'	250.000,00	0,00	250.000,00	0,00	0,00
		Res.	CAMPO FINANZIAMENTI REG.LI	0,00	0,00	0,00	0,00	0,00
2090101	5	2012	LAVORI DI COMPLETAMENTO INTERV.MITIG	2.140.000,00	0,00	2.140.000,00	0,00	0,00
		Res.	.DEL RISCHIO IDROGEOLOG. CALVARIO S.P	0,00	0,00	0,00	0,00	0,00
2090101	7	2012	RIQUALIFICAZIONE E ARREDO URBANO CAS	20.000,00	16.458,52	3.541,48	0,00	16.458,52
		Res.	SA DDPP	0,00	0,00	0,00	0,00	0,00
2090101	10	2012	COMPLETAMENTO E ADEGUAMENTO IMPIANTO	938.000,00	0,00	938.000,00	0,00	0,00
		Res.	DI DEPURAZIONE TRESF.REG.LI	0,00	0,00	0,00	0,00	0,00
2090101	12	2012	RIQUALIFICAZIONE VIA ROCCA ED ADIAC.	1.562.000,00	0,00	1.562.000,00	0,00	0,00
		Res.	RIFUNZIONALIZZ.EDIFICI PUBBLICI UBIC	0,00	0,00	0,00	0,00	0,00
2090101	13	2012	SISTEMAZIONE AREA COLLINA SAN SALVAT	200.000,00	0,00	200.000,00	0,00	0,00
		Res.	ORE E ZONE ADIACENTI TRASF.REG.LI	0,00	0,00	0,00	0,00	0,00
2090105	1	2012	Urbanistica e gestione del territori	0,00	0,00	0,00	0,00	0,00
		Res.	o Acquisizione di beni mobili, macch	0,00	0,00	0,00	0,00	0,00
2090401	1	2012	LAVORI DI POTENZIAMENTO ACQUEDOTTO E	0,00	0,00	0,00	0,00	0,00
		2002	STERNO EX CASMEZ	10.819,80	10.819,80	0,00	0,00	10.819,80
		Res.		10.819,80	10.819,80	0,00	0,00	10.819,80
2090405	1	2012	Servizio idrico integrato ACQUISTO C	500,00	483,40	16,60	0,00	483,40
		2011	ONTATORI IDRICI	6,24	0,00	6,24	0,00	0,00
		2010		9,00	0,00	9,00	0,00	0,00
		Res.		15,24	0,00	15,24	0,00	0,00

COMUNE DI CASTEL DI LUCIO

SITUAZIONE DI BILANCIO ESERCIZIO 2012 - USCITA ALLA DATA DEL 31.12.2012

Pag.: 24

Interv.	Cap	Anno	Descrizione	Stanz. Assest.	Impegni	Disponibilita'	Mandati	Da pagare
2110701	1	2012	MANUTENZIONE STRADE INTERPODERALI	0,00	0,00	0,00	0,00	0,00
		Res.		0,00	0,00	0,00	0,00	0,00
2110701	2	2012	COOF.PROGETTI F/MONTAGNA SVILUPPO SE	0,00	0,00	0,00	0,00	0,00
		2011	ITTORE AGROZOOT. CASSA DDPP	4.145,50	4.145,50	0,00	4.145,50	0,00
		Res.		4.145,50	4.145,50	0,00	4.145,50	0,00
2120305	1	2012	REALIZZAZIONE IMPIANTI FOTOVOLTAICI	275.000,00	0,00	275.000,00	0,00	0,00
		Res.	TRASFERIMENTI REG.LI	0,00	0,00	0,00	0,00	0,00
TOTALI TITOLO 2				Descrizione: Spese in conto capitale				
		2012		8.680.367,45	359.805,37	8.320.562,08	56.129,95	303.675,42
		2011		331.898,68	331.852,33	46,35	238.365,06	93.487,27
		2010		90.020,56	89.987,74	32,82	85.311,10	4.676,64
		2009		9.796,99	9.796,93	0,06	2.964,69	6.832,24
		2008		3.413,45	3.366,14	47,31	1.407,44	1.958,70
		2007		2.634,77	2.634,77	0,00	454,22	2.180,55
		2006		1.594,56	1.500,00	94,56	1.500,00	0,00
		2004		7.337,25	7.337,25	0,00	0,00	7.337,25
		2003		9.829,93	9.829,93	0,00	0,00	9.829,93
		2002		12.999,68	12.999,68	0,00	299,17	12.700,51
		2000		3.420,35	3.420,35	0,00	0,00	3.420,35
		Res.		472.946,22	472.725,12	221,10	330.301,68	142.423,44
3010301	1	2012	RIMBORSO ANTICIPAZIONI DI CASSA	502.112,61	0,00	502.112,61	0,00	0,00
		Res.		0,00	0,00	0,00	0,00	0,00
3010303	1	2012	QUOTA CPITALE MUTUI OO.PP.CASSA DD.P	60.085,93	60.043,50	42,43	60.043,50	0,00
		Res. P.		0,00	0,00	0,00	0,00	0,00
3010303	2	2012	RIMBORSO QUOTA CAPITALE CREDITO SPOR	15.208,97	15.208,96	0,01	15.208,96	0,00
		Res. TIVO		0,00	0,00	0,00	0,00	0,00
TOTALI TITOLO 3				Descrizione: Spese per rimborso di prestiti				
		2012		577.407,51	75.252,46	502.155,05	75.252,46	0,00
4000001	1	2012	RITENUTE PREV.LI E ASS.LI	170.000,00	85.018,33	84.981,67	85.018,33	0,00
		Res.		0,00	0,00	0,00	0,00	0,00
4000002	1	2012	VERSAMENTO IRPEF	300.000,00	141.035,52	158.964,48	141.035,52	0,00
		Res.		0,00	0,00	0,00	0,00	0,00
4000003	1	2012	RITENUTE AL PERSONALE PER CONTO TERZ	30.000,00	20.172,97	9.827,03	17.646,81	2.526,16
		2011	I	2.169,21	2.169,21	0,00	0,00	2.169,21
		2010		3.596,36	3.596,36	0,00	0,00	3.596,36
		Res.		5.765,57	5.765,57	0,00	0,00	5.765,57
4000004	1	2012	RESTITUZIONE DEPOSITI CAUZIONALI	8.000,00	516,48	7.483,52	309,90	206,58
		2011		190,30	190,30	0,00	0,00	190,30

COMUNE DI CASTEL DI LUCIO

SITUAZIONE DI BILANCIO ESERCIZIO 2012 - USCITA ALLA DATA DEL 31.12.2012

Pag. : 25

Interv.	Cap	Anno	Descrizione	Stanz. Assest.	Impegni	Disponibilita'	Mandati	Da pagare	
		2010		140,00	140,00	0,00	0,00	140,00	
		2009		974,13	974,13	0,00	0,00	974,13	
		2006		52,50	52,50	0,00	0,00	52,50	
		2004		51,64	51,64	0,00	0,00	51,64	
		2002		163,62	163,62	0,00	0,00	163,62	
		2001		125,75	125,75	0,00	0,00	125,75	
		2000		804,66	804,66	0,00	0,00	804,66	
		1999		658,85	658,85	0,00	0,00	658,85	
		1998		2.740,59	2.740,59	0,00	0,00	2.740,59	
		1996		625,95	625,95	0,00	0,00	625,95	
		Res.		6.527,99	6.527,99	0,00	0,00	6.527,99	
4000005	8	2012	ANTICIPAZIONE DI SOMME PER CONTO DI	300.000,00	31.462,34	268.537,66	29.902,86	1.559,48	
		2011	ENTI PUBBLICI E DI PRIVA TI	11.713,00	11.713,00	0,00	5.167,68	6.545,32	
		2010		3.126,36	3.126,36	0,00	0,00	3.126,36	
		2009		375,00	375,00	0,00	0,00	375,00	
		2007		679,00	679,00	0,00	0,00	679,00	
		2005		2.187,10	2.187,10	0,00	0,00	2.187,10	
		2004		31,00	31,00	0,00	0,00	31,00	
		2003		206,58	206,58	0,00	0,00	206,58	
		2001		724,32	724,32	0,00	0,00	724,32	
		2000		1.001,93	1.001,93	0,00	0,00	1.001,93	
		1999		976,10	976,10	0,00	0,00	976,10	
		1998		5.082,59	5.082,59	0,00	2.531,50	2.551,09	
		Res.		26.102,98	26.102,98	0,00	7.699,18	18.403,80	
4000006	1	2012	ANTICIPAZIONE FONDO ECONOMATO	8.000,00	8.000,00	0,00	8.000,00	0,00	
		Res.		0,00	0,00	0,00	0,00	0,00	
4000007	1	2012	Spese per servizi per conto di terzi	8.000,00	0,00	8.000,00	0,00	0,00	
		Res.	Restituzione di depositi per spese	0,00	0,00	0,00	0,00	0,00	
TOTALI TITOLO 4				Descrizione: Spese per servizi per conto di terzi					
		2012		824.000,00	286.205,64	537.794,36	281.913,42	4.292,22	
		2011		14.072,51	14.072,51	0,00	5.167,68	8.904,83	
		2010		6.862,72	6.862,72	0,00	0,00	6.862,72	
		2009		1.349,13	1.349,13	0,00	0,00	1.349,13	
		2007		679,00	679,00	0,00	0,00	679,00	
		2006		52,50	52,50	0,00	0,00	52,50	
		2005		2.187,10	2.187,10	0,00	0,00	2.187,10	
		2004		82,64	82,64	0,00	0,00	82,64	
		2003		206,58	206,58	0,00	0,00	206,58	
		2002		163,62	163,62	0,00	0,00	163,62	
		2001		850,07	850,07	0,00	0,00	850,07	
		2000		1.806,59	1.806,59	0,00	0,00	1.806,59	
		1999		1.634,95	1.634,95	0,00	0,00	1.634,95	
		1998		7.823,18	7.823,18	0,00	2.531,50	5.291,68	
		1996		625,95	625,95	0,00	0,00	625,95	
		Res.		38.396,54	38.396,54	0,00	7.699,18	30.697,36	
TOTALE GENERALE				2012	11.981.013,23	2.557.564,92	9.423.448,31	1.923.928,01	633.636,91

COMUNE DI CASTEL DI LUCIO

SITUAZIONE DI BILANCIO ESERCIZIO 2012 - USCITA ALLA DATA DEL 31.12.2012

Pag.: 26

Interv.	Cap	Anno	Descrizione	Stanz. Assest.	Impegni	Disponibilita'	Mandati	Da pagare
		2011		656.134,94	650.578,06	5.556,88	436.672,32	213.905,74
		2010		196.842,54	174.160,76	22.681,78	117.630,53	56.530,23
		2009		65.841,62	54.088,07	11.753,55	10.529,29	43.558,78
		2008		31.920,34	12.175,56	19.744,78	2.711,75	9.463,81
		2007		21.190,96	9.654,41	11.536,55	1.956,25	7.698,16
		2006		12.810,94	9.605,24	3.205,70	1.636,28	7.968,96
		2005		10.432,09	9.754,64	677,45	0,00	9.754,64
		2004		10.934,98	9.019,50	1.915,48	0,00	9.019,50
		2003		24.783,09	21.952,36	2.830,73	450,00	21.502,36
		2002		20.137,45	15.300,56	4.836,89	1.157,88	14.142,68
		2001		1.554,50	893,77	660,73	0,00	893,77
		2000		6.416,86	6.416,86	0,00	0,00	6.416,86
		1999		1.634,95	1.634,95	0,00	0,00	1.634,95
		1998		7.823,18	7.823,18	0,00	2.531,50	5.291,68
		1997		2.395,48	2.395,48	0,00	516,46	1.879,02
		1996		11.109,52	11.109,52	0,00	8.885,96	2.223,56
		Res.		1.081.963,44	996.562,92	85.400,52	584.678,22	411.884,70

AREA CONTABILE -SVILUPPO ECONOMICO

Vista la su estesa determinazione del responsabile dell'Area Tecnica, **SI ATTESTA** la regolarità contabile e la copertura finanziaria ai sensi dell'art. 151, comma 4, del D.L.vo 267/2000 ai seguenti interventi:

SOMMA DISPONIBILE

Interv.

€ _____

DA IMPEGNARE PER LA PRESENTE

€ _____

SOMMA RESIDUA

€ _____

Li 25/03/2013

IL RESPONSABILE SERVIZIO FINANZIARIO
(Rag. Rinaldi Franca)

CERTIFICATO DI ESECUTIVITA' E PUBBLICAZIONE

Si certifica che il provvedimento sopra indicato è esecutivo con l'apposizione del visto di regolarità contabile e la copertura finanziaria ai sensi degli artt. 53 e 55 della L. 142/90, recepiti dalla L. 48/91, come sostituito dal comma 11 dell'art. 6 della L. 127/97.

Lo stesso verrà pubblicato all'Albo Pretorio e all'Albo on line del Comune il 27-03-2013 per rimanervi 15 giorni consecutivi.

Li 25/03/2013

IL RESPONSABILE AREA CONTABILE
(Rag. Rinaldi Franca)

ATTESTATO PUBBLICAZIONE

Il presente atto è stato pubblicato all'Albo Pretorio e all'Albo Pretorio on line del Comune dal 27-03-13 al 11-04-13 col n. 189 del registro delle pubblicazioni.

Li 12-04-2013

IL RESPONSABILE DELLA PUBBLICAZIONE

IL MESSO/ESP.ALBO

IL SOTTOSCRITTO SEGRETARIO COMUNALE, VISTI GLI ATTI D'UFFICIO

CERTIFICA

Che la presente determinazione, è stata affissa all'Albo Pretorio e all'Albo on line del Comune dal _____ al _____ ai sensi dell'art. 11 della L.R. 44/91, giusta attestazione del messo comunale e del Responsabile della pubblicazione Albo on line.

Dalla Residenza Municipale li _____

IL SEGRETARIO COMUNALE



COMUNE DI CASTEL DI LUCIO
PROVINCIA DI MESSINA

N. 27 Reg. Delib.

**COPIA
DI DELIBERAZIONE
DELLA GIUNTA MUNICIPALE**

OGGETTO: "Preso atto rendiconto del Patrimonio anno 2012".

L'anno duemilatredici, il giorno dieci del mese di Aprile alle ore 19,20 e seguenti, nella Casa Comunale e nella consueta sala delle adunanze, in seguito ad invito di convocazione, si è riunita la Giunta Municipale con l'intervento dei Signori:

COGNOME E NOME	CARICA	PRESENTI	ASSENTI
1) FRANCO GIUSEPPE	Sindaco	X	
2) STIMOLO SOCCORSO	Vice Sindaco	X	
3) NICOLOSI FEDELE	Assessore	X	
4) OIENI MARIA GIUSEPPA	Assessore		X
5) D'ANGELO VINCENZO MARIO	Assessore	X	

Assume la Presidenza il SINDACO arch. Giuseppe Franco, ai sensi dell'art. 34 del vigente Statuto Comunale;

Partecipa il Segretario del Comune Dr. Li Voti Pasquale;

Il Presidente, constatato che il numero dei presenti è legale, dichiara aperta la seduta e invita i convenuti a deliberare sull'argomento in oggetto specificato.

LA GIUNTA COMUNALE

Vista la proposta di deliberazione a firma dell'Assessore D'Angelo avente ad oggetto "**Preso atto rendiconto del Patrimonio anno 2012**";

Considerato che la stessa é corredata dei pareri e della attestazione prescritti dagli art. 53 della legge 8 giugno 1990, n.142, come recepita dalla L.R. n. 48/91 e modificata dall'art. 12 comma 1° della L.R. n. 30/2000, favorevolmente resi dai responsabili degli uffici competenti;

Ritenuta la proposta meritevole di accoglimento, condividendone i contenuti;

Visto il vigente O.A.EE.LL. della Regione Siciliana;

Vista la L.R. n. 44/1991;

Vista la L. n. 142/1990 nonché le LL.RR. n. 48/1991 e n. 30/2000;

Visto il D.Lgs. n. 267/2000;

Con voti favorevoli unanimi, espressi in forma palese

DELIBERA

Approvare la proposta di deliberazione a firma dell' Assessore D'Angelo avente ad oggetto "***Presa atto rendiconto del Patrimonio anno 2012***"; allegata al presente atto per farne parte integrante e sostanziale, ed in conseguenza adottare la presente deliberazione con la narrativa, le motivazioni di cui alla proposta stessa, ed il dispositivo che qui appresso si riporta e si trascrive:

- 1- **Prendere atto** dell'aggiornamento della situazione patrimoniale del Comune;
- 2- **Dare atto** che il Patrimonio Netto dell'Ente al 31/12/2012 ammonta a **€ 3.355.422,93**, come si evince dall'allegato prospetto, che costituisce parte integrante e sostanziale del presente provvedimento;

LA GIUNTA COMUNALE

Su proposta del Presidente, stante l'urgenza di provvedere in merito, con voti favorevoli unanimi, espressi in forma palese,

DELIBERA

Di dichiarare la presente deliberazione immediatamente esecutiva.

COMUNE DI CASTEL DI LUCIO PROVINCIA DI MESSINA

PARERI

Ai sensi dell'art.53 della Legge n. 142 del 08/06/90, recepito dalla L.R. n. 48 del 11/12/91
E attestazione della copertura finanziaria art. 13 L.R. 44/91

SULLA PROPOSTA DI DELIBERAZIONE

Presentata dal ASSESSORE DI ANGELO

OGGETTO: PRESA ATTO RENDICONTO DEL PATRIMONIO ANNO 2012

IL PROPONENTE

Area Contabile

Per quanto concerne la **regolarita' tecnica** si esprime parere **favorevole**

Li 22/03/2013

Il Responsabile dell'area contabile
(Rag. F. Rinaldi)

UFFICIO RAGIONERIA

Per quanto concerne la **regolarita' contabile** si esprime parere **favorevole**

Li 22/03/2013

Il Responsabile dell'area contabile
(Rag. E. Rinaldi)

Ai sensi dell'art. 55 della L. 142/90, recepito dalla L.R. 48/91 e art. 13 L.R. 44/91,

si attesta la **copertura finanziaria** come segue:

Interventi di bilancio _____

Somma disponibile _____

Impegnare _____

Differenza _____

Li, 22/03/2013

Il responsabile del servizio finanziario
(Rag. F. Rinaldi)

CONSIDERATO che, prima di procedere all'approvazione del Conto Consuntivo anno 2012, occorre provvedere ai sensi del D.to Leg.vo 267/2000 e successive modifiche, e integrazioni all'aggiornamento della situazione patrimoniale del Comune;

VISTE le disposizioni normative contenute nell'art. 1, comma 164 della Legge 266/2005 (Finanziaria 2006), le quali prevedono che, per i comuni con popolazione inferiore a 3000 abitanti, **non si applica la normativa sul conto economico di cui all'art. 229 del T.U.** per gli Enti Locali;

CHE in considerazione della citata normativa, anche se sussiste l'inapplicabilità delle disposizioni in materia di prospetto di conciliazione e conto economico, rimane sempre l'obbligo della redazione del conto del patrimonio anche per il conto consuntivo 2012;

VISTO il registro inventario dei beni comunali;

VISTA la Deliberazione del C.C. n. 19 del 12/07/2012, esecutiva ai sensi di legge, avente ad oggetto l'approvazione del piano delle alienazioni e/o delle valorizzazioni degli immobili per l'anno 2012;

CONSIDERATO, altresì che nel passivo del conto del patrimonio sono stati indicati i fondi ammortamento relativi ai beni ammortizzabili, tale procedura, tipicamente aziendalistica, era stata iniziata a partire dalla redazione del conto consuntivo 2001, esercizio in cui l'obbligo della redazione della contabilità economico-patrimoniale era stato esteso a tutti gli Enti;

RITENUTO opportuno dare prosecuzione a tale procedura, dato che la stessa si fonda sul principio della continuità e non può di certo essere applicata ad esercizi alterni, altrimenti perderebbe il suo significato e la sua logica; inoltre la rilevazione e l'aggiornamento dei Fondi Ammortamento, rettificano di fatto il valore evidenziato nello stato attivo dei beni aventi consistenza fisica, secondo il loro stato d'usura, e, di conseguenza, il valore relativo al Patrimonio Netto dell'Ente risulta senz'altro più rispondente alla realtà;

RAVVISATA, inoltre, l'opportunità di inserire, tra le poste passive del conto patrimoniale, il Fondo svalutazione crediti, corrispondente ai crediti, iscritti nella parte attiva, di dubbia esigibilità, al fine di dare un valore più congruo al patrimonio netto dell'Ente;

VISTO il conto generale del patrimonio che, dopo aver apportato le dovute e opportune modifiche, rivela un patrimonio netto ammontante a € 3.355.422,93, come da prospetto allegato;

VISTO l'O.EE.LL.R.S.;

PROPONE

PRENDERE ATTO dell'aggiornamento della situazione patrimoniale del Comune;


DARE ATTO che il Patrimonio Netto dell'Ente al 31/12/2012 ammonta a € 3.355.422,93, come si evince dall'allegato prospetto, che costituisce parte integrante e sostanziale del presente provvedimento;

RENDERE il presente atto immediatamente esecutivo, onde provvedere in merito.

Il Responsabile dell'area contabile



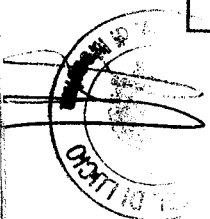
Il Proponente




COMUNE DI CASTEL DI LUCIO - PROVINCIA DI MESSINA
RIASSUNTO DEL RENDICONTO GENERALE DEL PATRIMONIO

ATTIVITA'

INDICAZIONE	CONSISTENZA AL 01/01/2012	VARIAZIONI AUMENTATIVE	VARIAZIONI DIMINUITIVE	ALTRE VARIAZIONI +/-	NOTE ALTRE VARIANZ.	CONSISTENZA AL 31/12/2012
IMMOBILI BENI DEMANIALI						
TERRENI	1.053.902,96		9.676,48			1.044.226,48
FABBRICATI PATR. IND.	2.972.704,64	2.715,76				2.975.420,40
FABBRICATI PATR. DISP.	2.582.258,07	9.491,53				2.591.749,60
IMMOBILIZZ. FINANZIARIE						
TITOLI	8.472,00					8.472,00
BENI MOBILI						
MACCHINE E ARREDI	536.481,76	28.152,53	805,84			563.828,45
CREDITI						
RESIDUI ATTIVI	1.119.725,85		52.535,14			1.067.190,71
DISPONIBILITA' LIQUIDE				116.258,44		116.258,44
TOTALI	8.273.545,28	40.359,82	63.017,46	116.258,44	0,00	8.367.146,08
TOTALE ATTIVITA'	8.273.545,28	40.359,82	63.017,46	116.258,44	0,00	8.367.146,08



PASSIVITA'							
INDICAZIONE	CONSISTENZA AL 01/01/2012	VARIAZIONI AUMENTATIVE	VARIAZIONI DIMINUTIVE	ALTRE VARIAZIONI +/-	NOTE ALTRE VARIANZ.	CONSISTENZA AL 31/12/2012	
MUTUI E PRESTITI							
CONTRATTI CON LA CASSA DD.PP.	964.237,98	226.458,52	60.043,50			1.130.653,00	
MUTUO CREDITI S.	52.021,92		15.208,96			36.812,96	
ALTRI DEBITI							
RESIDUI PASSIVI	1.081.963,44		36.441,83			1.045.521,61	
TOTALE							
FONDI AMMORTAMENTO	2.534.333,22	211.452,76				2.745.785,98	
FONDO SVAL.CREDITI	57.949,60		5.000,00			52.949,60	
TOTALE PASSIVITA'	4.690.506,16	437.911,28	116.694,29			5.011.723,15	
TOTALE ATTIVITA'						8.367.146,08	
TOTALE PASSIVITA'						5.011.723,15	
PATRIMONIO NETTO (+/-)						3.355.422,93	



Il presente verbale, dopo la lettura, si sottoscrive per conferma

Il Presidente
Fto: G. Franco

L'Assessore Anziano
Fto: S. Stimolo

Il Segretario Comunale
fto: P. Li Voti

CERTIFICATO DI PUBBLICAZIONE

Il sottoscritto Segretario Comunale certifica che la presente deliberazione verrà pubblicata all'Albo Pretorio e all'Albo Pretorio on line del Comune il _____

Li _____

Il Segretario Comunale
dott. P. Li Voti

Il sottoscritto Segretario Comunale, visti gli atti d'ufficio

ATTESTA

che la presente deliberazione è stata trasmessa ai Capigruppo Consiliari il _____
con nota prot. N. _____

Li _____

Il Segretario Comunale
dott. P. Li Voti

CERTIFICATO DI ESECUTIVITA'


Il sottoscritto Segretario Comunale, visti gli atti d'ufficio,

ATTESTA

che la presente deliberazione è divenuta esecutiva il giorno 10-04-2013

è stata resa immediatamente esecutiva, ai sensi dell'art. 12, comma 2, della L.R. 3/12/1991 n. 44
 è divenuta esecutiva il _____, decorsi dieci giorni dalla relativa pubblicazione all'Albo Pretorio e all'Albo Pretorio on line del Comune, ai sensi dell'art. 12, comma 1, della L.R. 3/12/1991 n. 44, come chiarito con circolare dell'Assessorato Enti Locali 24/03/2003 pubblicata su G.U.R.S. n. 15 del 05/04/2003.

Li 10-04-2013



Il Segretario Comunale
dott. P. Li Voti

ATTESTATO PUBBLICAZIONE

Il presente atto è stato pubblicato all'Albo Pretorio e all'Albo Pretorio on line del Comune dal _____ al _____ col n. _____ del reg. delle pubblicazioni.

Li _____ Il responsabile della pubblicazione

Il Messo

CERTIFICATO DI AVVENUTA PUBBLICAZIONE

Si certifica che la presente deliberazione:

è stata pubblicata all'Albo Pretorio e all'Albo Pretorio on line del Comune per 15 giorni consecutivi, dal _____ al _____, come previsto dall'art. 11 della L.R. 44/91, giusta attestazione del Responsabile delle pubblicazioni albo on line e del messo comunale.

Dalla residenza Municipale, li _____

Il Segretario Comunale
P. Li Voti



COMUNE DI CASTEL DI LUCIO
PROVINCIA DI MESSINA

N. 28 Reg. Delib.

**COPIA
DI DELIBERAZIONE
DELLA GIUNTA MUNICIPALE**

OGGETTO: "Approvazione Relazione Accompagnatoria al conto consuntivo esercizio 2012".

L'anno duemilatredici, il giorno dieci del mese di Aprile alle ore 19,20 e seguenti, nella Casa Comunale e nella consueta sala delle adunanze, in seguito ad invito di convocazione, si è riunita la Giunta Municipale con l'intervento dei Signori:

COGNOME E NOME	CARICA	PRESENTI	ASSENTI
1) FRANCO GIUSEPPE	Sindaco	X	
2) STIMOLO SOCCORSO	Vice Sindaco	X	
3) NICOLOSI FEDELE	Assessore	X	
4) OIENI MARIA GIUSEPPA	Assessore		X
5) D'ANGELO VINCENZO MARIO	Assessore	X	

Assume la Presidenza il SINDACO arch. Giuseppe Franco, ai sensi dell'art. 34 del vigente Statuto Comunale;

Partecipa il Segretario del Comune Dr. Li Voti Pasquale.

Il Presidente, constatato che il numero dei presenti è legale, dichiara aperta la seduta e invita i convenuti a deliberare sull'argomento in oggetto specificato.

LA GIUNTA COMUNALE

Vista la proposta di deliberazione a firma del Vice Sindaco avente ad oggetto "Approvazione Relazione Accompagnatoria al conto consuntivo esercizio 2012";

Considerato che la stessa é corredata dei pareri e della attestazione prescritti dagli art. 53 della legge 8 giugno 1990, n.142, come recepita dalla L.R. n. 48/91 e modificata dall'art. 12 comma 1° della L.R. n. 30/2000, favorevolmente resi dai responsabili degli uffici competenti;

Ritenuta la proposta meritevole di accoglimento, condividendone i contenuti;

Visto il vigente O.A.EE.LL. della Regione Siciliana;

Vista la L.R. n. 44/1991;

Vista la L. n. 142/1990 nonché le LL.RR. n. 48/1991 e n. 30/2000;

Visto il D.Lgs. n. 267/2000;

Con voti favorevoli unanimi, espressi in forma palese

DELIBERA

Approvare la proposta di deliberazione a firma del V/Sindaco avente ad oggetto "**Approvazione Relazione Accompagnatoria al conto consuntivo esercizio 2012**", allegata al presente atto per farne parte integrante e sostanziale, ed in conseguenza adottare la presente deliberazione con la narrativa, le motivazioni di cui alla proposta stessa, ed il dispositivo che qui appresso si riporta e si trascrive:

Di Approvare, ai sensi dell'art. 151 e dell'art. 231 del D.to Leg.vo n. 267/2000, la relazione accompagnatoria al Conto consuntivo esercizio 2012, allegata al presente atto per farne parte integrante e sostanziale;

LA GIUNTA COMUNALE

Su proposta del Presidente, stante l'urgenza di provvedere in merito, con voti favorevoli unanimi, espressi in forma palese,

DELIBERA

Di dichiarare la presente deliberazione immediatamente esecutiva.

COMUNE DI CASTEL DI LUCIO PROVINCIA DI MESSINA

PARERI

Ai sensi dell'art.53 della Legge n. 142 del 08/06/90, recepito dalla L.R. n. 48 del 11/12/91
E attestazione della copertura finanziaria art. 13 L.R. 44/91

SULLA PROPOSTA DI DELIBERAZIONE

Presentata dal V/Sindaco

**OGGETTO: APPROVAZIONE RELAZIONE ACCOMPAGNATORIA AL CONTO
CONSUNTIVO ESERCIZIO 2012**

IL PROPONENTE



Area Contabile

Per quanto concerne la **regolarita' tecnica** si esprime parere **favorevole**

Li 25/03/2013

**Il Responsabile dell'area contabile
(Rag. F. Rinaldi)**



UFFICIO RAGIONERIA

Per quanto concerne la **regolarita' contabile** si esprime parere **favorevole**

Li 25/03/2013

**Il Responsabile dell'area contabile
(Rag. F. Rinaldi)**



Ai sensi dell'art. 55 della L. 142/90, recepito dalla L.R. 48/91 e art. 13 L.R. 44/91,

si attesta la **copertura finanziaria** come segue:

Interventi di bilancio _____


Somma disponibile _____

Impegnare _____

Differenza _____

Li, 25/03/2013

**Il responsabile del servizio finanziario
(Rag. F. Rinaldi)**



VISTO l'art. 151 comma 6 e l'art. 231 del D.to Leg.vo 267/2000 secondo cui al conto consuntivo è allegata una relazione illustrativa della Giunta che esprime le valutazioni di efficacia dell'azione condotta sulla base dei risultati conseguiti in rapporto ai programmi e ai costi sostenuti;

VISTO l'art. 44 del vigente regolamento di contabilità comunale;

PRESO visione del conto consuntivo dell'esercizio 2012 regolarmente presentato dal tesoriere comunale, BCC Mutuo Soccorso di Gangi, entro i termini prescritti dalla legge e controllato successivamente dall'Uff.di Ragioneria;

VISTO il rendiconto presentato dall'Economo Comunale, relativo alla gestione del servizio economato per l'anno 2012, nonché il conto di gestione presentato dagli altri agenti contabili;

PRESO atto che, conseguentemente alla presa visione degli atti del conto consuntivo e della relativa contabilità, si e' predisposta la relazione di appoggio così come sancito dal citato art. 55 della L.R. n. 142/90 e dal regolamento di contabilità con le valutazioni nella stessa espresse;

CONSIDERATO che la relazione serve d'accompagnamento al conto consuntivo dell'esercizio 2012, che successivamente dovrà essere esaminato ed approvato dal Consiglio Comunale;

VISTO l'O.EE.LL. R.S.

PROPONE

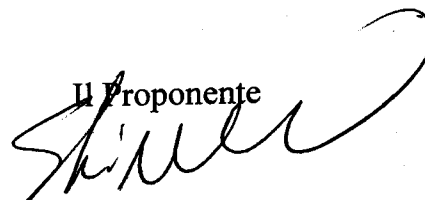
Di Approvare, ai sensi dell'art. 151 e dell'art. 231 del D.to Leg.vo n. 267/2000, la relazione accompagnatoria al Conto consuntivo esercizio 2012, allegata al presente atto per farne parte integrante e sostanziale;

Rendere il presente atto immediatamente esecutivo, al fine di provvedere in merito.

Il Responsabile dell'area contabile



Il Proponente



COMUNE DI CASTEL DI LUCIO

ANALISI DELLA GESTIONE DEI RESIDUI

6

Dall'esame delle risultanze del conto dell'esercizio che precede immediatamente quello cui si riferisce il conto in esame, per quanto riguarda la gestione dei residui, emergono i seguenti dati:

A - Parte prima entrata:

- Residui riportati dalla gestione di competenza.	E.	932.261,70
- Residui riportati dalla gestione dei residui.	E.	187.464,15
TOTALE E.		1.119.725,85

Dal conto in esame, sempre per quanto riguarda la detta gestione dei residui attivi, si rilevano le seguenti risultanze:

a) somme riscosse nel corso dell'esercizio 2012	E.	842.724,89
b) somme ulteriormente riportate a residui.	E.	243.514,35
c) minori residui	E.	33.486,61
TOTALE E.		1.119.725,85

Le somme ulteriormente riportate a residui (lettera b), suddivise per titoli, risultano provenire dagli esercizi di cui al seguente prospetto:

Anno	Titolo I	Titolo II	Titolo III	Titolo IV	Titolo V	Titolo VI	TOTALE
0	0,00	0,00	0,00	0,00	0,00	0,00	0,00
2005	0,00	0,00	39.749,60	0,00	0,00	0,00	39.749,60
2007	0,00	0,00	0,00	31,63	0,00	0,00	31,63
2008	0,00	0,00	0,00	1.113,40	0,00	3.000,00	4.113,40
2009	0,00	11.000,00	0,00	5.521,38	0,00	3.860,00	20.381,38
2010	0,00	0,00	0,00	0,00	1.196,02	15.986,58	17.182,60
2011	0,00	65.792,09	0,00	1.506,53	73.560,80	21.196,32	162.055,74
TOTALI	0,00	76.792,09	39.749,60	8.172,94	74.756,82	44.042,90	243.514,35

COMUNE DI CASTEL DI LUCIO

ANALISI DELLA GESTIONE DEI RESIDUI

6

Dall'esame delle risultanze del conto dell'esercizio che precede immediatamente quello cui si riferisce il conto in esame, per quanto riguarda la gestione dei residui, emergono i seguenti dati:

A - Parte seconda spesa:

- Residui riportati dalla gestione di competenza.	E.	656.134,94
- Residui riportati dalla gestione dei residui.	E.	425.828,50
TOTALE E.		1.081.963,44

Dal conto in esame, sempre per quanto riguarda la detta gestione dei residui passivi, si rilevano le seguenti risultanze:

a) somme pagate nel corso dell'esercizio 2012	E.	584.678,22
b) somme ulteriormente riportate a residui.	E.	411.884,70
c) residui insussistenti e prescritti	E.	85.400,52
TOTALE E.		1.081.963,44

Le somme ulteriormente riportate a residui (lettera b), suddivise per titoli, risultano provenire dagli esercizi di cui al seguente prospetto:

Anno	Titolo I	Titolo II	Titolo III	Titolo IV	TOTALE
1996	1.597,61	0,00	0,00	625,95	2.223,56
1997	1.879,02	0,00	0,00	0,00	1.879,02
1998	0,00	0,00	0,00	5.291,68	5.291,68
1999	0,00	0,00	0,00	1.634,95	1.634,95
2000	1.189,92	3.420,35	0,00	1.806,59	6.416,86
2001	43,70	0,00	0,00	850,07	893,77
2002	1.278,55	12.700,51	0,00	163,62	14.142,68
2003	11.465,85	9.829,93	0,00	206,58	21.502,36
2004	1.599,61	7.337,25	0,00	82,64	9.019,50
2005	7.567,54	0,00	0,00	2.187,10	9.754,64
2006	7.916,46	0,00	0,00	52,50	7.968,96
2007	4.838,61	2.180,55	0,00	679,00	7.698,16
2008	7.505,11	1.958,70	0,00	0,00	9.463,81
2009	35.377,41	6.832,24	0,00	1.349,13	43.558,78
2010	44.990,87	4.676,64	0,00	6.862,72	56.530,23

COMUNE DI CASTEL DI LUCIO

ANALISI DELLA GESTIONE DEI RESIDUI

6

Anno	Titolo I	Titolo II	Titolo III	Titolo IV	TOTALE
2011	111.513,64	93.487,27	0,00	8.904,83	213.905,74
TOTALI	238.763,90	142.423,44	0,00	30.697,36	411.884,70

ANALISI DEI SERVIZI
SERVIZIO IDRICO INTEGRATO

9

Tipo di gestione:

* In economia con personale comunale

G E S T I O N E I N E C O N O M I A

PERSONALE ASSEGNATO AL SERVIZIO

C A T E G O R I E							
A	B	B.3	C	D	D.3	Dirig.	Totale
2	2	0	1	0	0	0	5

VEICOLI ED ALTRE ATTREZZATURE

- Tipo quelle in dotazione

N. 0

- Tipo autovetture

N. 1

RISULTATO DELLA GESTIONE

Cod.Mecc.	OGGETTO DELLA RISORSA O DELL'INTERVENTO	ENTRATA	USCITA
3 01 3110	PROVENTI SERVIZIO IDRICO INTEGRATO	60.000,00	
3 01 3110	PROVENTI TARIFFA IMPIANTO DI DEPURAZIONE	14.000,00	
1 01 02 02	ACQUISTO MATERIALE CONSUMO (UFFICI)		200,00
	Totale Intervento 1010202		200,00
1 01 02 03	UTENZE, SPESE POSTALI		500,00
	Totale Intervento 1010203		500,00

COMUNE DI CASTEL DI LUCIO

ANALISI DEI SERVIZI
SERVIZIO IDRICO INTEGRATO

9

RISULTATO DELLA GESTIONE

Cod.Mecc.	OGGETTO DELLA RISORSA O DELL'INTERVENTO	ENTRATA	USCITA
1 01 04 03	ASSISTENZA INFORMATICA E MANUTENZIONE SOFTWARE		557,39
	Totale Intervento 1010403		557,39
1 01 08 01	STABILIZZAZIONE A.S.U.RETRIBUZIONE PERSONALE A TEMPO DET. L.R.16/2006		19.193,92
1 01 08 01	STABILIZZAZIONE PERS.A.S.U. ART.25 LEGGE 21/03		14.448,33
	Totale Intervento 1010801		33.642,25
1 09 04 01	SERVIZIO IDRICO INTEGRATO PERSONALE DIPENDENTE		19.638,86
1 09 04 01	CONTR. PREV.LI ED ASS.LI A CARICO DEL COMUNE		6.000,00
	Totale Intervento 1090401		25.638,86
1 09 04 02	SPESE GENERALI DI FUNZIONAMENTO SERV. IDRICO		1.000,00
	Totale Intervento 1090402		1.000,00
1 09 04 03	GESTIONE IMPIANTO DI DEPURAZIONE		40.000,00
	Totale Intervento 1090403		40.000,00
1 09 04 05	Servizio idrico integrato TRASFERIMENTI ATO 3		2.507,07
	Totale Intervento 1090405		2.507,07

COMUNE DI CASTEL DI LUCIO

ANALISI DEI SERVIZI
SERVIZIO IDRICO INTEGRATO

9

RISULTATO DELLA GESTIONE

Cod.Mecc.	OGGETTO DELLA RISORSA O DELL'INTERVENTO	ENTRATA	USCITA
1 09 04 07	SERVIZIO IDRICO INTEGRATO IMPOSTE E TASSE		1.800,00
	Totale Intervento 1090407		1.800,00
1 09 06 03	SERVIZI AMBIENTALI UTENZE ANALISI		13.452,00
	Totale Intervento 1090603		13.452,00
	TOTALI	74.000,00	119.297,57

Entrata 74.000,00

Copertura dei costi complessivi : ----- * 100 = ----- * 100 = 43,86 %

Uscita 168.712,44

SPESE IN CONTO CAPITALE

Interv.	DESCRIZIONE	IMPORTO
2080101	MANUTENZIONE RETE IDRICA E FOGNARIA	46.931,47
	Totale Intervento 2080101	46.931,47
2090101	INTERVENTI NEL SETTORE IGIENICO/SANITARIO L.R.6/97 (IMP.DEPURAZIONE)	2.000,00
	Totale Intervento 2090101	2.000,00
2090405	Servizio idrico integrato ACQUISTO CONTATORI IDRICI	483,40
	Totale Intervento 2090405	483,40

COMUNE DI CASTEL DI LUCIO

ANALISI DEI SERVIZI		9
SERVIZIO IDRICO INTEGRATO		
TOTALE SPESE		49.414,87

Spese E. 49.414,87
Spese di investimento per abitante: ----- = E. 0,00
Abitanti n. 0

ANALISI DEI SERVIZI
SERVIZIO SMALTIMENTO RIFIUTI

9

Tipo di gestione:

* servizio gestito da ATOME1 SPA in liquidazione dal 01/01/05

G E S T I O N E I N E C O N O M I A

PERSONALE ASSEGNATO AL SERVIZIO

C A T E G O R I E							
A	B	B.3	C	D	D.3	Dirig.	Totale
0	0	0	0	0	0	0	0

Copertura dei costi complessivi : Entrata 0,00 * 100 = Uscita 0,00 * 100 = 0,00 %

COMUNE DI CASTEL DI LUCIO

ANALISI DELLE SPESE IN CONTO CAPITALE - GESTIONE COMPETENZA

13

Interv. Capit.	DESCRIZIONE DELLE OPERE	PREVISIONE DEFINITIVA	SOMME PAGATE	SOMME DA RIPORTARE A RESIDUI	TOTALE IMPEGNI	ECONOMIE	ANNOTAZIONI (Stato dei lavori - Motivi dell'econ.)
2010102	ESPROPRIO DITTA PIS 1 CITELLO CASERMA CAS SA DDPP DEBITI F.B. Espropri e servitu ' onerose	50.000,00	0,00	50.000,00	50.000,00	0,00	
	TOTALE INTERVENTO 2010102	50.000,00	0,00	50.000,00	50.000,00	0,00	
2010205	ACQUISTO E ADEGUAME 1 NTO SOFTWARE ATTREZ ZATURE E MACCHINARI	11.300,00	3.617,26	7.682,74	11.300,00	0,00	
	TOTALE INTERVENTO 2010205	11.300,00	3.617,26	7.682,74	11.300,00	0,00	
2010801	ACQUISTO IMMOBILI M 1 UTUO CASSA DD.PP.	180.000,00	0,00	160.000,00	160.000,00	-20.000,00	
2010801	ACQUISTO TERRENI 2	1.200,00	0,00	1.200,00	1.200,00	0,00	
2010801	RATA MUTUO ALLOGGI 4 POPOLARI F/ORDINARI O INVESTIMENTI	8.645,00	8.641,00	0,00	8.641,00	-4,00	
	TOTALE INTERVENTO 2010801	189.845,00	8.641,00	161.200,00	169.841,00	-20.004,00	
2010805	Altri servizi gener 1 ali F/INVEST. MANU T. BENI PATR.	37.700,00	19.053,26	18.646,74	37.700,00	0,00	
	TOTALE INTERVENTO 2010805	37.700,00	19.053,26	18.646,74	37.700,00	0,00	
2040305	ISTRUZIONE MEDIA LA 1 VORI DI RISTRUTTURA ZIONE SCUOLA MEDIA STATALE FINANZ. REG . .	258.000,00	0,00	0,00	0,00	-258.000,00	
	TOTALE INTERVENTO 2040305	258.000,00	0,00	0,00	0,00	-258.000,00	

COMUNE DI CASTEL DI LUCIO

ANALISI DELLE SPESE IN CONTO CAPITALE - GESTIONE COMPETENZA

13

Interv. Capit.	DESCRIZIONE DELLE OPERE	PREVISIONE DEFINITIVA	SOMME PAGATE	SOMME DA RIPORTARE A RESIDUI	TOTALE IMPEGNI	ECONOMIE	ANNOTAZIONI (Stato dei lavori - Motivi dell'econ.)
2060201	COMPLETAMENTO IMPIANTO SPORTIVO POLIVALENTE FINANZIATO REGIONALE	740.000,00	0,00	0,00	0,00	-740.000,00	
	TOTALE INTERVENTO 2060201	740.000,00	0,00	0,00	0,00	-740.000,00	
2080101	CONSTRUZIONE STRADA DI PIANO REGOLATORE TRA LA PROV. LE CASTEL E LA VIA DURANTE C.P. SANTA LUCIA TRASFERIMENTI REGIONALI	525.000,00	0,00	0,00	0,00	-525.000,00	
2080101	MANUTENZIONE STRADE E RETE IDRICA L.R. 6/97	72.022,45	24.818,43	47.204,02	72.022,45	0,00	
2080101	LAVORI DI RIQUALIFICAZIONE URBANA QUARTIERE CUBA FINANZIATO REGIONALE	1.207.000,00	0,00	0,00	0,00	-1.207.000,00	
	TOTALE INTERVENTO 2080101	1.804.022,45	24.818,43	47.204,02	72.022,45	-1.732.000,00	
2090101	INTERVENTI NEL SETTORE IGIENICO/SANITARIO L.R. 6/97	2.000,00	0,00	2.000,00	2.000,00	0,00	
2090101	RIQUALIFICAZIONE PIAZZA SANTA LUCIA TRASFERIMENTI REGIONALI	202.000,00	0,00	0,00	0,00	-202.000,00	
2090101	RIQUALIFICAZIONE URBANA VIA NICOLA' CAMPANO FINANZIATO REGIONALE	250.000,00	0,00	0,00	0,00	-250.000,00	

COMUNE DI CASTEL DI LUCIO

ANALISI DELLE SPESE IN CONTO CAPITALE - GESTIONE COMPETENZA

13

Interv. Capit.	DESCRIZIONE DELLE OPERE	PREVISIONE DEFINITIVA	SOMME PAGATE	SOMME DA RIPORTARE A RESIDUI	TOTALE IMPEGNI	ECONOMIE	ANNOTAZIONI (Stato dei lavori - Motivi dell'econ.)
2090101	LAVORI DI COMPLETAMENTO INTERV. MITIG. DEL RISCHIO IDROGEOLOGICO L. CALVARIO S.P.176 VIA S.D'ACQUISTO FINANZ.REG.LE	2.140.000,00	0,00	0,00	0,00	-2.140.000,00	
2090101	RIQUALIFICAZIONE E ARREDO URBANO CASSA DPPP	20.000,00	0,00	16.458,52	16.458,52	-3.541,48	
2090101	COMPLETAMENTO E ADEGUAMENTO IMPIANTO DI DEPURAZIONE TRESF. REG.LI	938.000,00	0,00	0,00	0,00	-938.000,00	
2090101	RIQUALIFICAZIONE VIA ROCCA ED ADIAC. RIFUNZIONALIZZ. EDIFICI PUBBLICI UBICATI E CONSOLIDAMENTO AREA SOTT. FINANZ.REG.LE	1.562.000,00	0,00	0,00	0,00	-1.562.000,00	
2090101	SISTEMAZIONE AREA COLLINA SAN SALVATORE E ZONE ADIACENTI TRASF.REG.LI	200.000,00	0,00	0,00	0,00	-200.000,00	
TOTALE INTERVENTO 2090101		5.314.000,00	0,00	18.458,52	18.458,52	-5.295.541,48	
2090405	Servizio idrico integrato ACQUISTO CONTATORI IDRICI	500,00	0,00	483,40	483,40	-16,60	
TOTALE INTERVENTO 2090405		500,00	0,00	483,40	483,40	-16,60	
2120305	REALIZZAZIONE IMPIANTI FOTOVOLTAICI TRASFERIMENTI REG.LI	275.000,00	0,00	0,00	0,00	-275.000,00	
TOTALE INTERVENTO 2120305		275.000,00	0,00	0,00	0,00	-275.000,00	

COMUNE DI CASTEL DI LUCIO

ANALISI DELLE SPESE IN CONTO CAPITALE - GESTIONE COMPETENZA							13
Interv. Capit.	DESCRIZIONE DELLE OPERE	PREVISIONE DEFINITIVA	SOMME PAGATE	SOMME DA RIPORTARE A RESIDUI	TOTALE IMPEGNI	ECONOMIE	ANNOTAZIONI (Stato dei lavori - Motivi dell'econ.)
	TOTALI	8.680.367,45	56.129,95	303.675,42	359.805,37	-8.320.562,08	

COMUNE DI CASTEL DI LUCIO

ANALISI DELLE SPESE IN CONTO CAPITALE - GESTIONE RESIDUI

12

Interv. Capit.	Es. Pro.	DESCRIZIONE DELLE OPERE	AMMONTARE DEL RESIDUO	SOMME PAGATE	SOMME DA RIPORTARE A RESIDUI	TOTALE IMPEGNI	MINORI RESIDUI	ANNOTAZIONI (Stato dei lavori - Motivi econom.)
2010205	1	ACQUISTO E ADEGUAMENTO SOFTWARE ATTREZZATURE E MACCHINARI	7.504,10	6.511,32	992,78	7.504,10	0,00	
2010205	2	ACQUISTO AUTOMEZZI COMUNALI MUTUO CASSA DD.PP.	31.060,00	29.947,08	1.112,92	31.060,00	0,00	
TOTALE INTERVENTO 2010205			38.564,10	36.458,40	2.105,70	38.564,10	0,00	
2010801	3	COMPLETAMENTO E REALIZZAZIONE OO.PP.	6.909,44	2.605,95	4.303,49	6.909,44	0,00	
TOTALE INTERVENTO 2010801			6.909,44	2.605,95	4.303,49	6.909,44	0,00	
2010805	1	Altri servizi generali F/INVEST. MANUT. BENI PATR.	14.119,81	11.871,48	2.225,59	14.097,07	-22,74	
2010805	2	MANUTENZIONE LOCALI EX GUARDIA MEDICA COOFINANZ. F/MONTAGNA CASSA DD.PP	19.800,00	0,00	19.800,00	19.800,00	0,00	
TOTALE INTERVENTO 2010805			33.919,81	11.871,48	22.025,59	33.897,07	-22,74	
2010806	1	ALTRI SERVIZI GENERALI INCARICHI PROFESSIONISTI ESTERNI L. R. 6/97 PER PROGETTAZIONE CATASTAZIONE COLLAUDI CONSULENZE PROF.LI	12.935,43	299,17	12.636,26	12.935,43	0,00	
TOTALE INTERVENTO 2010806			12.935,43	299,17	12.636,26	12.935,43	0,00	
2050101	2	LAVORI ADEGUAMENTO TEATRO MARTOGLI FINANZ.REG.LE	6.331,63	0,00	6.331,63	6.331,63	0,00	

COMUNE DI CASTEL DI LUCIO

ANALISI DELLE SPESE IN CONTO CAPITALE - GESTIONE RESIDUI

12

Interv. Capit.	Es. Pro.	DESCRIZIONE DELLE OPERE	AMMONTARE DEL RESIDUO	SOMME PAGATE	SOMME DA RIPORTARE A RESIDUI	TOTALE IMPEGNI	MINORI RESIDUI	ANNOTAZIONI (Stato dei lavori - Motivi econom.)
		TOTALE INTERVENTO 2050101	6.331,63	0,00	6.331,63	6.331,63	0,00	
2050105	1	RIORDINO ARCHIVIO STORICO COMUNALE Acquisizione di beni mobili, macchine ed attrezzature tecniche	59,30	0,00	59,30	59,30	0,00	
		TOTALE INTERVENTO 2050105	59,30	0,00	59,30	59,30	0,00	
2060201	1	Stadio comunale, palazzo dello sport ed altri impianti Acquisizione di beni immobili	3.420,35	0,00	3.420,35	3.420,35	0,00	
		TOTALE INTERVENTO 2060201	3.420,35	0,00	3.420,35	3.420,35	0,00	
2080101	2	RIPRISTINO E SISTEMAZIONE STRADE COMUNI STRAORD.REG.	46.547,53	40.747,65	5.799,88	46.547,53	0,00	
2080101	3	MANUTENZIONE STRADE E RETE IDRICA L.R. 6/97	27.935,34	19.540,09	8.212,13	27.752,22	-183,12	
2080101	6	LAVORI DI URBANIZZAZIONE C.DE FRASANI E GAGLIANO COMUNI. IDRICA E ILLUMINAZIONE FRASANI MUTUO CDD.P.	198.000,00	164.625,90	33.374,10	198.000,00	0,00	
2080101	11	SPESE PER ONERI URBANIZZAZIONE	2.080,00	0,00	2.080,00	2.080,00	0,00	

COMUNE DI CASTEL DI LUCIO

ANALISI DELLE SPESE IN CONTO CAPITALE - GESTIONE RESIDUI

12

Interv. Capit.	Es. Pro.	DESCRIZIONE DELLE OPERE	AMMONTARE DEL RESIDUO	SOMME PAGATE	SOMME DA RIPORTARE A RESIDUI	TOTALE IMPEGNI	MINORI RESIDUI	ANNOTAZIONI (Stato dei lavori - Motivi econom.)
2080101	14	RIQUALIFICAZIONE URBANA VIA VITTOR IO VENETO E ZONA SANTA LUCIA CASSA 2010 DD.PP.	51.126,60	50.007,54	1.119,06	51.126,60	0,00	
2080101	15	COOF.PROGETTI F/M MONTAGNA MANUTENZ. STRADE GUGLIELMO E CALVAR CASSA DD 2011 PP	30.136,15	0,00	30.136,15	30.136,15	0,00	
TOTALE INTERVENTO 2080101			355.825,62	274.921,18	80.721,32	355.642,50	-183,12	
2090401	1	LAVORI DI POTENZI AMENTO ACQUEDOTTO ESTERNO EX CASME 2002 Z	10.819,80	0,00	10.819,80	10.819,80	0,00	
TOTALE INTERVENTO 2090401			10.819,80	0,00	10.819,80	10.819,80	0,00	
2090405	1	Servizio idrico i ntegrato ACQUISTO CONTATORI IDRICI 2010	15,24	0,00	0,00	0,00	-15,24	
TOTALE INTERVENTO 2090405			15,24	0,00	0,00	0,00	-15,24	
2110701	2	COOF.PROGETTI F/M MONTAGNA SVILUPPO SETTORE AGROZOOT. 2011 CASSA DDPP	4.145,50	4.145,50	0,00	4.145,50	0,00	
TOTALE INTERVENTO 2110701			4.145,50	4.145,50	0,00	4.145,50	0,00	
TOTALI			472.946,22	330.301,68	142.423,44	472.725,12	-221,10	

COMUNE DI CASTEL DI LUCIO

ANALISI DELLA GESTIONE DEI FONDI VINCOLATI

8

ANALISI DELLA GESTIONE DEI FONDI PROVENIENTI DALLE CONCESSIONI EDILIZIE E DALLE CONCESSIONI EDILIZIE E DALLE RELATIVE SANZIONI

DESCRIZIONE	RISCOSSIONI	PAGAMENTI
ENTRATE		
Ammontare del fondo al 31 dicembre dell'anno che precede quello cui il conto si riferisce	5.740,56	
- Contributi commisurati agli oneri di urbanizzazione e costo di costruzione	12.262,32	
- Contributi commisurati al costo di costruzione	0,00	
- Sanzioni Amministrative	0,00	
USCITE		
- Opere di urbanizzazione primaria		0,00
- Opere di urbanizzazione secondaria		0,00
- Risanamento complessi edilizi dei centri storici		0,00
- Acquisizione delle aree per programmi pluriennali		0,00
Manutenzione strade rete idrica e fognaria		15.419,45
TOTALI	18.002,88	15.419,45
TOTALE DEI PAGAMENTI	15.419,45	
Differenza = Ammontare del fondo al 31 dicembre 2012	2.583,43	

COMUNE DI CASTEL DI LUCIO

PARTE PRIMA - ENTRATA DI COMPETENZA - ANALISI DEI RISULTATI							2
DESCRIZIONI	PREVISIONI INIZIALI	V A R I A Z I O N I		PREVISIONE DEFINITIVA	SOMME ACCERTATE	ENTRATE per abitante	Perc
		IN AUMENTO	IN DIMINUZIONE				
TITOLO 1							
Entrate tributarie							
Ctg. 1 Imposte	158.348,50	17.500,00	0,00	175.848,50	188.318,98	0,00	96%
Ctg. 2 Tasse	6.500,00	0,00	0,00	6.500,00	6.933,38	0,00	4%
Ctg. 3 Tributi speciali ed altre entrate tributarie pr oprie	350,00	0,00	0,00	350,00	154,35	0,00	0%
TOTALE	165.198,50	17.500,00	0,00	182.698,50	195.406,71	0,00	10%
TITOLO 2							
Entrate derivanti da contri buti e trasferimenti corren ti del lo Stato, della regi one e di altri enti, anche per Funz.Del.							
Ctg. 1 Contributi e trasfer imenti correnti dallo Stato	476.348,71	18.725,10	61.523,30	433.550,51	434.171,79	0,00	27%
Ctg. 2 Contributi e trasfer imenti correnti dalla Regio ne	1.057.017,55	49.511,95	40.400,00	1.066.129,50	1.069.861,43	0,00	67%
Ctg. 3 Contributi e trasfer imenti dalla Regione per Fu nzioni Delegate	64.832,88	0,00	0,00	64.832,88	58.700,00	0,00	4%
Ctg. 4 Contributi e trasfer imenti da parte di organism i comunitari ed internazion ali	0,00	0,00	0,00	0,00	0,00	0,00	0%
Ctg. 5 Contributi e trasfer imenti correnti da altri en ti del settore pubblico	66.853,89	0,00	0,00	66.853,89	26.166,61	0,00	2%
TOTALE	1.665.053,03	68.237,05	101.923,30	1.631.366,78	1.588.899,83	0,00	78%
TITOLO 3							
Entrate extratributarie							
Ctg. 1 Proventi dei servizi pubblici	132.600,00	0,00	500,00	132.100,00	119.566,97	0,00	48%
Ctg. 2 Proventi dei beni de ll'ente	97.604,84	0,00	500,00	97.104,84	106.252,17	0,00	42%

COMUNE DI CASTEL DI LUCIO

PARTE PRIMA - ENTRATA DI COMPETENZA - ANALISI DEI RISULTATI							2
DESCRIZIONI	PREVISIONI INIZIALI	VARIAZIONI		PREVISIONE DEFINITIVA	SOMME ACCERTATE	ENTRATE per abitante	Perc
		IN AUMENTO	IN DIMINUIZIONE				
Ctg. 3 Assunzione di mutui e prestiti	250.000,00	0,00	0,00	250.000,00	226.458,52		
Ctg. 4 Emissione di prestiti obbligazionari	0,00	0,00	0,00	0,00	0,00		
TOTALE	752.112,61	0,00	0,00	752.112,61	226.458,52		
TITOLO 6							
Entrate da servizi per conto di terzi	824.000,00	0,00	0,00	824.000,00	286.205,64		
Avanzo di Amministrazione	0,00	0,00	0,00	0,00	=====		
TOTALE GENERALE	11.995.199,48	88.737,05	102.923,30	11.981.013,23	2.582.261,38		

COMUNE DI CASTEL DI LUCIO

ANALISI DELLA GESTIONE DEL PERSONALE

7

Fun.	DESCRIZIONE	CATEGORIE							Dirig.	Totale
		A	B	B.3	C	D	D.3			
08	Funzioni nel campo della viabilità e dei trasporti	0	0	0	0	0	0	0	0	
09	Funzioni riguardanti la gestione del territorio e dell'ambiente	9	1	0	0	0	0	0	10	
10	Funzioni nel settore sociale	0	0	0	0	0	0	0	0	
11	Funzioni nel campo dello sviluppo economico	0	0	0	0	0	0	0	0	
12	Funzioni relative a servizi produttivi	0	0	0	0	0	0	0	0	
T O T A L E		12	7	2	17	6	1	0	45	

Mobilità Attuata :

nessuna mobilità attuata

Posti non occupati:

al 31/12/2012 i posti non occupati sono 28, ma 27 sono a tempo parziale e precisamente: 23 a 24 h.

1 a 15 ore e 3 a 18 ore.

rapporto personale in servizio (ruolo)/popolazione 1 a 79

Rapporto dotazione organica / popolazione = 1 a 0

ASSUNZIONI STRAORDINARIE NEL CORSO DELL'ESERCIZIO

SERVIZI		2012		2011	
Nn sono state effettuate assunzioni straordinarie	Gorna1.	0	0	0,00	0,00
	Stagion.	0	0	0,00	0,00
	Supplen.	0	0	0,00	0,00
T O T A L I	Gorna1.	0	0	0,00	0,00
	Stagion.	0	0	0,00	0,00
	Supplen.	0	0	0,00	0,00

Incaricati con contratto d'opera:

COMUNE DI CASTEL DI LUCIO

ANALISI DEGLI IMPEGNI SUDDIVISI PER CATEGORIA ECONOMICA

5

DESCRIZIONI	TOTALE IMPEGNI (da allegare al Conto del Bilan.)	% del Totale Titolo	Spesa per abitante
SPESE CORRENTI			
01 - Personale	1.102.265,62	60 %	0,00
02 - Acquisto di beni di consumo e/o di materie prime	112.882,89	6 %	0,00
03 - Prestazioni di servizi	427.332,54	23 %	0,00
04 - Utilizzo di beni di terzi	0,00	0 %	0,00
05 - Trasferimenti	67.401,26	4 %	0,00
06 - Interessi passivi ed oneri finanziari diversi	48.702,00	3 %	0,00
07 - Imposte e tasse	77.317,14	4 %	0,00
08 - Oneri straordinari della gestione corrente	400,00	0 %	0,00
09 - Ammortamenti di esercizio	0,00	0 %	0,00
10 - Fondo svalutazione crediti	0,00	0 %	0,00
11 - Fondo di riserva	0,00	0 %	0,00
TOTALE SPESE CORRENTI	1.836.301,45	100 %	0,00
SPESE IN CONTO CAPITALE			
01 - Acquisizione di beni immobili	260.321,97	72 %	0,00
02 - Espropri e servitu' onerose	50.000,00	14 %	0,00
03 - Acquisto di beni specifici per realizzazioni in economia	0,00	0 %	0,00
04 - Utilizzo di beni di terzi per realizzazioni in economia	0,00	0 %	0,00
05 - Acquisizione di beni mobili, macchine ed attrezzature tecnico-scientifiche	49.483,40	14 %	0,00
06 - Incarichi professionali esterni	0,00	0 %	0,00
07 - Trasferimenti di capitale	0,00	0 %	0,00
08 - Partecipazioni azionarie	0,00	0 %	0,00
09 - Conferimenti di capitale	0,00	0 %	0,00
10 - Concessione di crediti ed anticipazioni	0,00	0 %	0,00
TOTALE SPESE IN CONTO CAPITALE	359.805,37	100 %	0,00

COMUNE DI CASTEL DI LUCIO

ANALISI DEGLI IMPEGNI SUDDIVISI PER CATEGORIA ECONOMICA				5
DESCRIZIONI	TOTALE IMPEGNI (da allegare al Conto del Bilan.)	% del Totale Titolo	Spesa per abitante	
SPESE PER RIMBORSO DI PRESTITI				
01 - Rimborso per anticipazioni di cassa	0,00	0 %	0,00	
02 - Rimborso di finanziamenti a breve termine	0,00	0 %	0,00	
03 - Rimborso di quota capitale di mutui e prestiti	75.252,46	100 %	0,00	
04 - Rimborso di prestiti obbligazionari	0,00	0 %	0,00	
05 - Rimborso di quota capitale di debiti pluriennali	0,00	0 %	0,00	
TOTALE SPESE PER RIMBORSO DI PRESTITI	75.252,46	100 %	0,00	
SPESE PER SERVIZI PER CONTO DI TERZI				
01 - Ritenute previdenziali ed assistenziali al personale	85.018,33	30 %	0,00	
02 - Ritenute erariali	141.035,52	49 %	0,00	
03 - Altre ritenute al personale per conto di terzi	20.172,97	7 %	0,00	
04 - Depositi cauzionali	516,48	0 %	0,00	
05 - Rimborso spese per servizi per conto di terzi	31.462,34	11 %	0,00	
06 - Rimborso di anticipazione di fondi per il servizio economato	8.000,00	3 %	0,00	
07 - Depositi per spese contrattuali	0,00	0 %	0,00	
TOTALE SPESE PER SERVIZI PER CONTO DI TERZI	286.205,64	100 %	0,00	
TOTALE GENERALE	2.557.564,92			

INDICATORI FINANZIARI

15

1 - Autonomia finanziaria

Formula :

Titolo I + Titolo III

----- * 100

Titolo I + II + III

Importi :

445.645,06

----- * 100 = 21,9039

2.034.544,89

2 - Autonomia impositiva

Formula :

Titolo I

----- * 100

Titolo I + II + III

Importi :

195.406,71

----- * 100 = 9,6044

2.034.544,89

3 - Pressione finanziaria

Formula :

Titolo I + Titolo II

----- * 100

Popolazione

Importi :

1.784.306,54

----- * 100 = 131.877,7931

1.353,00

INDICATORI FINANZIARI

15

4 - Pressione tributaria

Formula :

Titolo I

Popolazione

Importi :

195.406,71

=

144,4248

1.353,00

5 - Intervento erariale

Formula :

Trasferimenti statali

Popolazione

Importi :

434.171,79

=

320,8956

1.353,00

6 - Intervento regionale

Formula :

Trasferimenti regionali

Popolazione

Importi :

1.069.861,43

=

790,7328

1.353,00

INDICATORI FINANZIARI

15

7 - Incidenza residui attivi

Formula :

Totale residui attivi

----- * 100

Totale accertamenti di competenza

Importi :

1.067.190,71

----- * 100 =

41,3278

2.582.261,38

8 - Incidenza residui passivi

Formula :

Totale residui passivi

----- * 100

Totale impegni di competenza

Importi :

1.045.521,61

----- * 100 =

40,8796

2.557.564,92

9 - Indebitamento locale pro capite

Formula :

Residui debiti mutui

Popolazione

Importi :

1.167.465,96

----- =

862,8721

1.353,00

INDICATORI FINANZIARI

15

10 - Velocita' riscossione entrate proprie

Formula :

Riscossione Titolo I + III

Accertamenti Titolo I + III

Importi :

326.569,68

=

0,7328

445.645,06

11 - Rigidita' spesa corrente

Formula :

Spese personale + Quote ammor. nto mutui

----- * 100

Totale entrate Tit. I + II + III

Importi :

1.177.518,08

* 100 =

57,8762

2.034.544,89

12 - Velocita' di gestione spese correnti

Formula :

Pagamenti Tit. I competenza

Impegni Tit. I competenza

Importi :

1.510.632,18

=

0,8226

1.836.301,45

INDICATORI FINANZIARI

15

13 - Redditività del patrimonio

Formula :

Entrate patrimoniali

----- * 100

Valore patrimoniale disponibile

Importi :

106.252,17

----- * 100 =

2,9222

3.635.976,08

vengono considerati i fabbricati e i terreni

14 - Patrimonio pro capite

Formula :

Valori beni patrimoniali indisponibili

Popolazione

Importi :

2.975.420,40

----- =

2.199,1282

1.353,00

15 - Patrimonio pro capite

Formula :

Valore beni patrimoniali disponibili

Popolazione

Importi :

3.635.976,08

----- =

2.687,3437

1.353,00

si considerano i fabbricati e i terreni

INDICATORI FINANZIARI

15

16 - Patrimonio pro capite

Formula :

Valore beni demaniali

Popolazione

Importi :

6.611.396,48

=

4.886,4719

1.353,00

17 - Rapporto dipendenti / popolazione

Formula :

Dipendenti

Popolazione

Importi :

17,00

=

0,0126

1.353,00

Nel calcolo è stato quantificato il personale di ruolo a tempo pieno e indeterminato al 31/12/2012

COMUNE DI CASTEL DI LUCIO

R E L A Z I O N E

illustrativa dei dati consuntivi
dell'esercizio finanziario 2012

Approvata con delibera n. 0 del . .

Organo deliberante

Il Segretario

Il Responsabile del Servizio Finanziario

Il Sindaco

I N D I C E

Con la presente << relazione illustrativa dei dati consuntivi >> vengono rilevati i dati della gestione dei residui e della cassa limitando l'analisi piu' approfondita alla sola gestione di competenza, seguendo il seguente schema:

- 1.Dati Fisici
- 2.Parte prima - Entrata di competenza - Analisi dei risultati
- 3.Parte seconda - Spesa di competenza - Analisi dei risultati
- 4.Quadro Riassuntivo della gestione finanziaria
- 5.Analisi degli impegni suddivisi per categoria economica
- 6.Analisi della gestione dei residui
- 7.Analisi della gestione del personale
- 8.Analisi della gestione dei fondi vincolati
- 9.Analisi dei servizi
- 10.Analisi della gestione dei servizi pubblici a domanda individuale
- 11.Dati sulla consistenza patrimoniale
- 12.Analisi delle spese in conto capitale - Gestione residui
- 13.Analisi delle spese in conto capitale - Gestione competenza
- 14.Enti strutturalmenti deficitari
- 15.Indicatori finanziari

ENTI STRUTTURALMENTI DEFICITARI	14
---------------------------------	----

- 1 - Valore negativo del risultato contabile di gestione superiore in termini di valore assoluto al 5 per cento rispetto alle entrate correnti (a tali fini al risultato contabile si aggiunge l'avanzo di amministrazione utilizzato per le spese di investimento)

Numeratore (dato da analizzare)	0,00
Denominatore (dato con cui confrontare)	101.727,24
Percentuale applicata al Denominatore	5,00 %

Deficitario No

- 2 - Volume dei residui attivi di nuova formazione provenienti dalla gestione di competenza e relativi ai titoli I e III, con l'esclusione delle risorse a titolo di fondo sperimentale di riequilibrio di cui all'articolo 2 del decreto legislativo n. 23 del 2011 o di fondo di solidarietà di cui all'articolo 1, comma 380 della legge 24 dicembre 2013 n. 228, superiori al 42 per cento rispetto ai valori di accertamento delle entrate dei medesimi titoli I e III esclusi gli accertamenti delle predette risorse a titolo di fondo sperimentale di riequilibrio o di fondo di solidarietà

Numeratore (dato da analizzare)	119.075,38
Denominatore (dato con cui confrontare)	187.170,93
Percentuale applicata al Denominatore	42,00 %

Deficitario No

- 3 - Ammontare dei residui attivi provenienti dalla gestione dei residui attivi e di cui al titolo I e al titolo III superiore al 65 per cento, ad esclusione eventuali residui da risorse a titolo di fondo sperimentale di riequilibrio di cui all'articolo 2 del decreto legislativo n. 23 o di fondo di solidarietà di cui all'articolo 1 comma 380 della legge 24 dicembre 2013 n. 228, rapportata agli accertamenti della gestione di competenza delle entrate dei medesimi titoli I e III ad esclusione degli accertamenti delle predette risorse a titolo di fondo sperimentale di riequilibrio o di fondo di solidarietà

Numeratore (dato da analizzare)	39.749,60
Denominatore (dato con cui confrontare)	289.669,29
Percentuale applicata al Denominatore	65,00 %

Deficitario No

- 4 - Volume dei residui passivi complessivi provenienti dal titolo I superiore al 40 per cento degli impegni della medesima spesa corrente

ENTRATA STRUTTURALE DEFICITARIA

14

Numeratore (dato da analizzare)	564.433,17
Denominatore (dato con cui confrontare)	734.520,58
Percentuale applicata al Denominatore	40,00 %

Deficitario No

- 5 - Esistenza di procedimenti di esecuzione forzata superiore allo 0,5 per cento delle spese correnti anche se non hanno prodotto vincoli a seguito delle disposizioni di cui all'articolo 159 del tuoe

Numeratore (dato da analizzare)	146.199,58
Denominatore (dato con cui confrontare)	9.181,51
Percentuale applicata al Denominatore	0,50 %

Deficitario Si

- 6 - volume complessivo delle spese di personale a vario titolo rapportato al volume complessivo delle entrate correnti desumibili dai titoli I, II e III superiore al 40 per cento per i comuni inferiori a 5.000 abitanti, superiore al 39 per cento per i comuni da 5.000 a 29.999 abitanti e superiore al 38 per cento per i comuni oltre i 29.999 abitanti; tale valore è calcolato al netto dei contributi regionali nonché di altri enti pubblici finalizzati a finanziare spese di personale per cui il valore di tali contributi va detratto sia al numeratore che al denominatore del parametro

Numeratore (dato da analizzare)	697.487,67
Denominatore (dato con cui confrontare)	813.817,96
Percentuale applicata al Denominatore	40,00 %

Deficitario No

NOTE AL PARAMETRO 6:

SPESE DEL PERSONALE (INTERVENTO 01) BIL 2012..€1.102.265,62
 TRASF.REGIONALE CONTRATTISTI L.R.16/06 RISORSA 2110/1 BIL 2012 € 379.988,02
 TRASF.REGHIONALI CONTRATTISTI L.R.21/03 RISORSA 2190/01 BIL 2012 € 24.789,93
 SPESA NETTA DEL PERSONALE € 697.487,67

- 7 - Consistenza dei debiti di finanziamento non assistiti da contribuzioni superiore al 150 per cento rispetto alle entrate correnti per gli enti che presentano un risultato contabile di gestione positivo e superiore al 120 per cento per gli enti che presentano un risultato contabile di gestione negativo, fermo restando il rispetto del limite di indebitamento di cui all'articolo 204 del tuoe con le modifiche di cui di cui all'art. 8, comma 1 della legge 12 novembre 2011, n. 183, a decorrere dall'1 gennaio 2012

ENTI STRUTTURALMENTI DEFICITARI	14
---------------------------------	----

Numeratore (dato da analizzare)	1.167.465,96
Denominatore (dato con cui confrontare)	3.051.817,34
Percentuale applicata al Denominatore	150,00 %

Deficitario No

- 8 - Consistenza dei debiti fuori bilancio riconosciuti nel corso dell'esercizio superiore all'1 per cento rispetto ai valori di accertamento delle entrate correnti, fermo restando che l'indice si considera negativo ove tale soglia venga superata in tutti gli ultimi tre esercizi finanziari

Numeratore (dato da analizzare)	50.000,00
Denominatore (dato con cui confrontare)	20.345,45
Percentuale applicata al Denominatore	1,00 %

Primo Esercizio Precedente

Numeratore (dato da analizzare)	0,00
Denominatore (dato con cui confrontare)	20.182,60
Percentuale applicata al Denominatore	1,00 %

Secondo Esercizio Precedente

Numeratore (dato da analizzare)	25.525,43
Denominatore (dato con cui confrontare)	20.084,50
Percentuale applicata al Denominatore	1,00 %

Deficitario No

- 9 - Eventuale esistenza al 31 dicembre di anticipazioni di tesoreria non rimborsate superiori al 5 per cento rispetto alle entrate correnti

Numeratore (dato da analizzare)	0,00
Denominatore (dato con cui confrontare)	101.727,24
Percentuale applicata al Denominatore	5,00 %

Deficitario No

Numeratore (dato da analizzare)	0,00
Denominatore (dato con cui confrontare)	91.815,07
Percentuale applicata al Denominatore	5,00 %

Deficitario No

DATI SULLA CONSISTENZA PATRIMONIALE

11

Valutazione del patrimonio e delle componenti economiche:

Dal Conto del Patrimonio si rilevano le seguenti risultanze finali:

TOTALE ATTIVO.....€ 8.367.146,08

TOTALE PASSIVO.....€ 5.011.723,15

DIFFERENZA O PATRIMONIO NETTO.....€ 3.355.422,93

DATI FISICI

1

POPOLAZIONE

- Popolazione legale al censimento	n.	1374
- Popolazione al 31/12/2012	n.	1353
di cui maschi	n.	659
femmine	n.	694
nuclei familiari	n.	614
comunita'/convivenze	n.	1
- Popolazione 01/01/2011 (penultimo anno precedente)	n.	1390
- nati nell'anno	n.	13
- deceduti nell'anno	n.	18
saldo naturale	n.	-5
- Immigrati nell'anno	n.	16
- Emigrati nell'anno	n.	29
	n.	-13
- Popolazione al 31/12/2011	n.	1372
di cui:		=====
- in eta' prescolare (0-6 anni)	n.	76
- in eta' scuola obbligo (7-14 anni)	n.	98
- in forza lavoro 1' occupazione (fino a 29 anni)	n.	239
- in eta' adulta (30-65 anni)	n.	640
- in eta' senile (oltre 65 anni)	n.	319

Tasso di natalita' ultimo quinquennio:	Anno	Tasso
	2008	0,93
	2009	0,92
	2010	0,72
	2011	0,95
	2012	0,59

Tasso di mortalita' ultimo quinquennio:	Anno	Tasso
	2008	1,49
	2009	1,21
	2010	1,58
	2011	1,32
	2012	1,26

- Popolazione massima insediabile come da strumento urbanistico vigente	abitanti entro il	n.	0
---	----------------------	----	---

- Livello di istruzione della popolazione residente:
La popolazione ha un buon livello d'istruzione, quasi la totalità dei giovani prosegue negli studi di scuola superiore, e una buona percentuale conclude con gli studi universitari

- Condizione socio-economica delle famiglie:
La condizione economica delle famiglie è discreta, anche se il problema della disoccupazione, soprattutto giovanile, la crescente perdita di valore dei salari e degli stipendi, correlata ad graduale aumento dei in serie difficoltà i bilanci familiari.

DATI FISICI

1

TERRITORIO

- Superficie in Kmq.		27,34
- Altitudine slm.	minima	600,00
	massima	0,00

- Geologia:
Terreni flyschnumidico tipico delle aree nebroidee

- Rilievi montagnosi o collinari :
Grillo, Calagioie, Greco, ecc.

- Parchi:
Il Comune non risulta essere inserito nei parchi regionali

- Oasi di protezione naturale:
nessuna

- Aree Boschive:
c.da San Giovanni Montagna 112.00.00 ha
c.da Sciara 98.00.00 ha

- Risorse idriche:
Torrenti Carbonara, Botticelli

- Strade statali	Km.	0,00
- Strade regionali	Km.	0,00
- Strade provinciali	Km.	20,00
- Strade comunali	Km.	35,00
- Strade vicinali	Km.	10,00
- Autostrade	Km.	0,00

Notizie di igiene ambientale:

- fonti di inquinamento:
Non essendoci alcun insediamento industriale, l'inquinamento è quello provocato dagli scarichi degli autoveicoli, e mezzi di trasporto.

- fonti di approvvigionamento idrico:

Pozzi: C.da Lavandaio, Cuba, Scifo

Sorgenti: Torricelli, Valle Cuba, Zotta Puma, Marcataro

- Lunghezza e vetusta' della rete fognaria:

La rete fognaria ha un'estensione di circa 21 Km, ma necessita di continui interventi manutentivi, al fine di conservarne l'efficienza.

- Grado di depurazione acque reflue:

Impianto di depurazione attualmente operativo e funzionante.

- Strumenti urbanistici e programmatori vigenti:

DATI FISICI

1

TERRITORIO

P.R.G. approvato con delibera del Commissario ad acta n. 58 del 12/12/97

Elementi atti a dimostrare la coerenza delle previsioni annuali e pluriennali con gli strumenti urbanistici vigenti (art. 170, comma 7, D.L.vo 267/2000):

- Classificazione di montanità':
Comune montano

- Classificazione di sismicità':
Comune con grado di sismicità' S/9

DATI FISICI

1

SERVIZI

Qualifica funzionale	Previsti in pianta organica	In servizio
Funzionari direttivi D3	1	1
Istruttori direttivi e Comandante P.M. D1	6	6
Vigili Urbani C1	2	2
Istruttori Amministrativi Contabili Tecnici C1	10,46	2
Operatore terminalista- Autista scuolabus B3	2	2
Fontaniere letturista B1	1	1
Esecutore Messo B1	1	1
Custode casa comunale e cimitero B1	1	0
Esecutori B1	2,68	0
Operatore N.U A1	1	1
Operai	7,18	1
(Nota:la nuova d.o.comprende personale part-time		
Totale personale di ruolo	35,32	17
Totale personale fuori ruolo		
Strutture al 31.12.2012		
- asili nido	n.	0
posti	n.	0
- scuole materne	n.	1
posti	n.	50
- scuole elementari	n.	1
posti	n.	85
- scuole medie	n.	1
posti	n.	50
- altre scuole	n.	0
posti	n.	0
- Rete fognaria in Km.	bianca	2
	nera	16
	mista	3
- Rete acquedotto in Km.	33	
- Aree verdi, parchi, giardini in mq.	0	
- Punti luce illuminazione pubblica	n.	557
- Altre strutture:		
Strumenti al 31.12.2012		
- centro elaborazione dati:		0
- personal computer	n.	29
- mezzi operativi	n.	6
- veicoli	n.	3
- altri strumenti		0

DATI FISICI

1

SERVIZI

Organismi gestionali attivati o partecipati		
- Consorzi	n.	1
- Aziende	n.	0
- Istituzioni	n.	0
- Societa' di capitali	n.	0
- Unione di comuni (se costituita)	n.	0
- funzioni e servizi delegati		
- funzioni e servizi delegati 1	n.	0
- funzioni e servizi delegati 2		0
- funzioni e servizi delegati 3		0
- funzioni e servizi delegati 4		0
- funzioni e servizi delegati 5		0

DATI FISICI

1

ECONOMIA INSEDIATA

AGRICOLTURA

Settori:

Allevamento di bovini, caprini e suini

Aziende:

n.ro 102

Addetti:

n.ro 230

Prodotti:

Carne e prodotti caseari tipici del luogo

ARTIGIANATO

Settori:

Lavorazioni del ferro, del legno e della pietra, manufatti cementizi

Aziende:

n.ro 26

Addetti:

n.ro 90

Prodotti:

Costruzioni edili, manufatti in legno e ferro, lavorazione della pietra

INDUSTRIA:

Settori:

Frantoio, Servizi ambientali

Aziende:

n.ro 2

Addetti:

n.ro 7

Prodotti:

prodotti oleari, servizi ambientali

COMMERCIO:

Settori:

Alimentari, ferramenta, parrucchiere-estetista, oggettistica-merceria
piante e fiori

Aziende:

n.ro 24

Addetti:

n.ro 40

TURISMO E AGRITURISMO:

Settori:

Agriturismo e affittacamere

DATI FISICI

1

ECONOMIA INSEDIATA

Aziende:

n.ro 2

Addetti:

n.ro 4

TRASPORTI:

Linee urbane:

Linee extraurbane

n.ro 1

DATI FISICI

1

ECONOMIA INSEDIATA

COMUNE DI CASTEL DI LUCIO

QUADRO RIASSUNTIVO DELLA GESTIONE FINANZIARIA

4

L'esercizio finanziario 2012 , cui la presente relazione si riferisce, si e' chiuso con le risultanze di cui al seguente prospetto:

	GESTIONE		
	RESIDUI	COMPETENZA	TOTALE
Fondo di cassa al 1 Gennaio.....	=====	=====	23.554,76
RISCOSSIONI.....	842.724,89	1.758.585,02	2.601.309,91
PAGAMENTI.....	584.678,22	1.923.928,01	2.508.606,23
FONDO DI CASSA AL 31 DICEMBRE.....			116.258,44
PAGAMENTI per azioni esecutive non regolarizzate al 31 dicembre.....			0,00
DIFFERENZA.....			116.258,44
RESIDUI ATTIVI.....	243.514,35	823.676,36	1.067.190,71
RESIDUI PASSIVI.....	411.884,70	633.636,91	1.045.521,61
DIFFERENZA.....			21.669,10
		AVANZO (+) o DISAVANZO (-).....	137.927,54
	--		
	- Fondi vincolati		0,00
Risultato di amministrazione	- Fondi per finanziamento spese in conto capitale		0,00
	- Fondi di ammortamento		0,00
	- Fondi non vincolati		137.927,54
	--		

Cause che hanno determinato il disavanzo di amministrazione

Altre annotazioni

COMUNE DI CASTEL DI LUCIO

ANALISI DELLA GESTIONE DEI SERVIZI PUBBLICI A DOMANDA INDIVIDUALE

10

Num. Ord.	DESCRIZIONE DEL SERVIZIO	TOTALE delle Entrate	TOTALE delle Uscite
1	Alberghi, esclusi dormitori pubblici case di riposo e di ricovero	0,00	0,00
2	Alberghi diurni e bagni pubblici	0,00	0,00
3	Asili nido	0,00	0,00
4	Convitti, campeggi, case per vacanze, ostelli	0,00	0,00
5	Colonie e soggiorni stagionali, stabilimenti termali	0,00	0,00
6	Corsi extrascolastici di insegnamento di arti, sport ed altre discipline, fatta eccezione per quelli espressamente previsti per legge	0,00	0,00
7	Giardini zoologici e botanici	0,00	0,00
8	Impianti sportivi	0,00	0,00
9	Mattatoi pubblici	0,00	0,00
10	Mense	0,00	0,00
11	Mense scolastiche	12.881,10	67.404,00
12	Mercati e fiere attrezzate	2.743,84	4.766,04
13	Pesa pubblica	0,00	0,00
14	Servizi turistici diversi: stabilimenti balneri, approdi turistici e simili	0,00	0,00
15	Spurgo pozzi neri	0,00	0,00
16	Teatri	0,00	0,00
17	Musei, pinacoteche, gallerie e mostre	0,00	0,00

COMUNE DI CASTEL DI LUCIO

ANALISI DELLA GESTIONE DEI SERVIZI PUBBLICI A DOMANDA INDIVIDUALE

10

Num. Ord.	DESCRIZIONE DEL SERVIZIO	TOTALE delle Entrate	TOTALE delle Uscite
18	Spettacoli	0,00	0,00
19	Trasporti di carni macellate	0,00	0,00
20	Trasporti funebri, pompe funebri e illuminazioni votive	14.126,66	16.012,00
21	Uso di locali adibiti stabilmente ed esclusivamente a riunioni non istituzionali : auditorium, palazzi dei congressi e simili	0,00	0,00
22	Altri servizi	0,00	0,00
	TOTALI	29.751,60	88.182,04

per cui la misura dei costi complessivi che e' stata finanziata da tariffe o contribuzioni ed entrate specificatamente destinate e' stata le seguente:

Totale delle Entrate	29.751,60	
----- * 100 =	----- =	33,74
Totale delle Uscite	88.182,04	

COMUNE DI CASTEL DI LUCIO

PARTE SECONDA - SPESA DI COMPETENZA - ANALISI DEI RISULTATI							3
DESCRIZIONI	PREVISIONI INIZIALI	V A R I A Z I O N I		PREVISIONE DEFINITIVA	SOMME IMPEGNATE	USCITE per abitante	Perc
		IN AUMENTO	IN DIMINUZIONE				
TITOLO 1							
Spese correnti							
01 - Funzioni generali di amministrazione, di gestione e di controllo	1.154.703,04	13.291,00	25.400,00	1.142.594,04	1.122.417,89	0,00	61%
02 - Funzioni relative alla giustizia	0,00	0,00	0,00	0,00	0,00	0,00	0%
03 - Funzioni di polizia locale	113.100,00	0,00	3.000,00	110.100,00	110.100,00	0,00	6%
04 - Funzioni di istruzione pubblica	189.863,68	0,00	3.700,00	186.163,68	183.729,32	0,00	10%
05 - Funzioni relative alla cultura ed ai beni culturali	104.650,00	3.600,00	679,59	107.570,41	92.570,41	0,00	5%
06 - Funzioni nel settore sportivo e ricreativo	23.400,00	1.500,00	3.800,00	21.100,00	6.100,00	0,00	0%
07 - Funzioni nel campo turistico	4.500,00	0,00	0,00	4.500,00	4.500,00	0,00	0%
08 - Funzioni nel campo della viabilità e dei trasporti	106.237,50	800,00	6.500,00	100.537,50	100.457,31	0,00	6%
09 - Funzioni riguardanti la gestione del territorio e dell'ambiente	148.392,76	2.200,00	10.881,93	139.710,83	139.429,32	0,00	8%
10 - Funzioni nel settore sociale	45.100,00	12.500,00	12.088,18	45.511,82	45.411,82	0,00	2%
11 - Funzioni nel campo dello sviluppo economico	40.699,99	750,00	0,00	41.449,99	31.585,38	0,00	2%
12 - Funzioni relative a servizi produttivi	0,00	0,00	0,00	0,00	0,00	0,00	0%
TOTALE	1.930.646,97	34.641,00	66.049,70	1.899.238,27	1.836.301,45	0,00	100%
TITOLO 2							
Spese in conto capitale							
01 - Funzioni generali di amministrazione, di gestione e di controllo	284.645,00	6.500,00	2.300,00	288.845,00	268.841,00	0,00	75%

COMUNE DI CASTEL DI LUCIO

PARTE SECONDA - SPESA DI COMPETENZA - ANALISI DEI RISULTATI							3
DESCRIZIONI	PREVISIONI INIZIALI	VARIAZIONI		PREVISIONE DEFINITIVA	SOMME IMPEGNATE	USCITE per abitante	Perc
		IN AUMENTO	IN DIMINUZIONE				
02 - Funzioni relative alla giustizia	0,00	0,00	0,00	0,00	0,00	0,00	0%
03 - Funzioni di polizia locale	0,00	0,00	0,00	0,00	0,00	0,00	0%
04 - Funzioni di istruzione pubblica	258.000,00	0,00	0,00	258.000,00	0,00	0,00	0%
05 - Funzioni relative alla cultura ed ai beni culturali	0,00	0,00	0,00	0,00	0,00	0,00	0%
06 - Funzioni nel settore sportivo e ricreativo	740.000,00	0,00	0,00	740.000,00	0,00	0,00	0%
07 - Funzioni nel campo turistico	0,00	0,00	0,00	0,00	0,00	0,00	0%
08 - Funzioni nel campo della viabilità e dei trasporti	1.786.000,00	23.022,45	5.000,00	1.804.022,45	72.022,45	0,00	20%
09 - Funzioni riguardanti la gestione del territorio e dell'ambiente	5.314.500,00	0,00	0,00	5.314.500,00	18.941,92	0,00	5%
10 - Funzioni nel settore sociale	0,00	0,00	0,00	0,00	0,00	0,00	0%
11 - Funzioni nel campo dello sviluppo economico	5.000,00	0,00	5.000,00	0,00	0,00	0,00	0%
12 - Funzioni relative a servizi produttivi	275.000,00	0,00	0,00	275.000,00	0,00	0,00	0%
TOTALE	8.663.145,00	29.522,45	12.300,00	8.680.367,45	359.805,37	0,00	100%
TITOLO 3							
Spese per rimborso di prestiti							
01 - Rimborso per anticipazioni di cassa	502.112,61	0,00	0,00	502.112,61	0,00		
02 - Rimborso di finanziamenti a breve termine	0,00	0,00	0,00	0,00	0,00		
03 - Rimborso di quota capitale di mutui e prestiti	75.294,90	0,00	0,00	75.294,90	75.252,46		

COMUNE DI CASTEL DI LUCIO

PARTE SECONDA - SPESA DI COMPETENZA - ANALISI DEI RISULTATI							3
DESCRIZIONI	PREVISIONI INIZIALI	VARIAZIONI		PREVISIONE DEFINITIVA	SOMME IMPEGNATE	USCITE per abitante	Perc
		IN AUMENTO	IN DIMINUZIONE				
04 - Rimborso di prestiti obbligazionari	0,00	0,00	0,00	0,00	0,00		
05 - Rimborso di quota capitale di debiti pluriennali	0,00	0,00	0,00	0,00	0,00		
TOTALE	577.407,51	0,00	0,00	577.407,51	75.252,46		
TITOLO 4							
Spese per servizi per conto di terzi	824.000,00	0,00	0,00	824.000,00	286.205,64		
Disavanzo di Amministrazioni	0,00	0,00	0,00	0,00	=====		
TOTALE GENERALE	11.995.199,48	64.163,45	78.349,70	11.981.013,23	2.557.564,92		

Il presente verbale, dopo la lettura, si sottoscrive per conferma

Il Presidente
Fto: G. Franco

L'Assessore Anziano
Fto: S. Stimolo

Il Segretario Comunale
fto: P. Li Voti

CERTIFICATO DI PUBBLICAZIONE

Il sottoscritto Segretario Comunale certifica che la presente deliberazione verrà pubblicata all'Albo Pretorio e all'Albo Pretorio on line del Comune il _____

Li _____

Il Segretario Comunale
dott. P. Li Voti

Il sottoscritto Segretario Comunale, visti gli atti d'ufficio

ATTESTA

che la presente deliberazione è stata trasmessa ai Capigruppo Consiliari il _____
con nota prot. N. _____

Li _____

Il Segretario Comunale
dott. P. Li Voti

CERTIFICATO DI ESECUTIVITA'


Il sottoscritto Segretario Comunale, visti gli atti d'ufficio,

ATTESTA

che la presente deliberazione è divenuta esecutiva il giorno 10-04-2013

è stata resa immediatamente esecutiva, ai sensi dell'art. 12, comma 2, della L.R. 3/12/1991 n. 44
 è divenuta esecutiva il _____, decorsi dieci giorni dalla relativa pubblicazione all'Albo Pretorio e all'Albo Pretorio on line del Comune, ai sensi dell'art. 12, comma 1 della L.R. 3/12/1991 n. 44, come chiarito con circolare dell'Assessorato Enti Locali 24/03/2003 pubblicata su G.U.R.S. n. 15 del 05/04/2003.

Li 10-04-2013



ATTESTATO PUBBLICAZIONE

Il presente atto è stato pubblicato all'Albo Pretorio e all'Albo Pretorio on line del Comune dal _____ al _____ col n. _____ del reg. delle pubblicazioni.

Li _____ Il responsabile della pubblicazione

Il Messo

CERTIFICATO DI AVVENUTA PUBBLICAZIONE

Si certifica che la presente deliberazione:

è stata pubblicata all'Albo Pretorio e all'Albo Pretorio on line del Comune per 15 giorni consecutivi, dal _____ al _____, come previsto dall'art. 11 della L.R. 44/91, giusta attestazione del Responsabile delle pubblicazioni albo on line e del messo comunale.

Dalla residenza Municipale, li _____

Il Segretario Comunale
P. Li Voti

COMUNE DI CASTEL DI LUCIO

CONTO DEL BILANCIO

ESERCIZIO 2012

PARTE I - ENTRATA

COMUNE DI CASTEL DI LUCIO

GESTIONE DELLE ENTRATE

Pag. 2

DESCRIZIONE (con i dati della classificazione: Codice - Risorsa - Capitolo)	RS	Residui (A)	N. di Stanziamen- ti di rif. allo svol- gi- men- to	Conto del tesoriere	Determinazione dei residui	Accertamenti	Maggiori o minori entrate
				Riscossioni	Res. da riport.		
				Residui (B)	Residui (C)	Residui (D = B + C)	(E = D - A) (E = A - D)(*)
				Competenza (F)	Competenza (G)	Competenza (I = G + H)	(L = I - F)
				Totale (M)	Totale (N)	Residui al 31 dicembre (O = C + H)	Accertamenti al 31 dicembre (P = D + I)
							(L = F - I)
Avanzo di amministrazione		0,00					0,00
di cui :							
Avanzo di Amministrazione - Fondi Vincolati		0,00					0,00
Avanzo di Amministrazione - Finanziamento Investimenti		0,00					0,00
Avanzo di Amministrazione - Fondi di Ammortamento		0,00					0,00
Avanzo di Amministrazione - Fondi non Vincolati		0,00					0,00
Fondo iniziale di cassa al 1 gennaio		23.554,76					
di cui :							
Fondo Iniziale di Cassa - Fondi Vincolati		0,00					
Fondo Iniziale di Cassa - Fondi non Vincolati		23.554,76					
Fondo Iniziale di Cassa - Finanziamento Investimenti		0,00					
Fondo Iniziale di Cassa - Fondi di Ammortamento		0,00					
1 TITOLO 1							
Entrate tributarie							
1 01 Categoria 1							
Imposte							
1 01 1010							
IMPOSTA MUNICIPALE PROPRIA (IMU)	RS	0,00		0,00	0,00	0,00	0,00
	CP	125.500,00		132.913,73	5.000,00	137.913,73	-12.413,73
	T	125.500,00		132.913,73	5.000,00	137.913,73	

(*) Motivi del verificarsi dei minori residui attivi: Insussistenti (INS)

COMUNE DI CASTEL DI LUCIO

GESTIONE DELLE ENTRATE

Pag. 3

DESCRIZIONE (con i dati della classificazione: Codice - Risorsa - Capitolo)	RS	Residui conser.	N.	Conto del	Determinazione	Accertamenti	Maggiori o minori entrate
		Residui (A)	Stanziamen- ti di rif. allo svol- gi- men- to	di	tesoriere		
		Competenza (F)		Competenza (G)	Res. da riport.	Residui (D = B + C)	(E = D - A)
		Totale (M)		Totale (N)	Residui al 31 dicembre (O = C + H)	Accertamenti al 31 dicembre (P = D + I)	(E = A - D)(*)
							(L = I - F)
							(L = F - I)
1 01 1020 I.C.I. ANNI PREGRESSI	RS	0,00		0,00	0,00	0,00	0,00
	CP	45.000,00		41.544,41	3.455,59	45.000,00	0,00
	T	45.000,00		41.544,41	3.455,59	45.000,00	
1 01 1030 ADDIZIONALE ENEL	RS	0,00		0,00	0,00	0,00	0,00
	CP	5.248,50		5.248,50	0,00	5.248,50	0,00
	T	5.248,50		5.248,50	0,00	5.248,50	
1 01 1040 IMPOSTA COMUNALE SULLA PUBBLICITA'	RS	0,00		0,00	0,00	0,00	0,00
	CP	100,00		150,55	6,20	156,75	-56,75
	T	100,00		150,55	6,20	156,75	
Totale categoria 1	RS	0,00		0,00	0,00	0,00	0,00
	CP	175.848,50		179.857,19	8.461,79	188.318,98	-12.470,48
	T	175.848,50		179.857,19	8.461,79	188.318,98	
1 02 Categoria 2 Tasse							
1 02 1050 ALTRE TASSE	RS	0,00		0,00	0,00	0,00	0,00
	CP	2.000,00		2.707,98	0,00	2.707,98	-707,98
	T	2.000,00		2.707,98	0,00	2.707,98	
1 02 1060 TOSAP	RS	192,24		192,24	0,00	192,24	0,00
	CP	4.500,00		3.967,60	257,80	4.225,40	274,60
	T	4.692,24		4.159,84	257,80	4.417,64	
1 02 1070 TASSA SULLE INSEGNE	RS	0,00		0,00	0,00	0,00	0,00
	CP	0,00		0,00	0,00	0,00	0,00
	T	0,00		0,00	0,00	0,00	
1 02 1080 TASSA SMALTIMENTO RIFIUTI SOLIDI URBANI INTERNI	RS	0,00		0,00	0,00	0,00	0,00
	CP	0,00		0,00	0,00	0,00	0,00
	T	0,00		0,00	0,00	0,00	

(*) Motivi del verificarsi dei minori residui attivi: Insussistenti (INS)

COMUNE DI CASTEL DI LUCIO

GESTIONE DELLE ENTRATE

Pag. 4

DESCRIZIONE (con i dati della classificazione: Codice - Risorsa - Capitolo)	RS	Residui (A)	N. di Stanziamen- ti definitivi di bilancio	gi- men- to	Conto del tesoriere	Residui (B)	Determinazione dei residui	Residui (C)	Accertamenti	Residui (D = B + C)	Maggiori o minori entrate	(E = D - A) (E = A - D)(*)
	CP	Competenza (F)			Competenza (G)		Competenza (H)	Competenza (I = G + H)			(L = I - F)	
	T	Totale (M)			Totale (N)		Residui al 31 dicembre (O = C + H)	Accertamenti al 31 dicembre (P = D + I)			(L = F - I)	
Totale categoria 2	RS	192,24			192,24		0,00	192,24			0,00	
	CP	6.500,00			6.675,58		257,80	6.933,38			-433,38	
	T	6.692,24			6.867,82		257,80	7.125,62				
1 03 Categoria 3												
Tributi speciali ed altre entrate tribu- tarie proprie												
1 03 1100												
DIRITTI SULLE PUBBLICHE AFFISSIONI	RS	8,00			8,00		0,00	8,00			0,00	
	CP	350,00			146,60		7,75	154,35			195,65	
	T	358,00			154,60		7,75	162,35				
Totale categoria 3	RS	8,00			8,00		0,00	8,00			0,00	
	CP	350,00			146,60		7,75	154,35			195,65	
	T	358,00			154,60		7,75	162,35				
Riassunto Titolo 1												
Entrate tributarie												
1 01 Categoria 1												
Imposte	RS	0,00			0,00		0,00	0,00			0,00	
	CP	175.848,50			179.857,19		8.461,79	188.318,98			-12.470,48	
	T	175.848,50			179.857,19		8.461,79	188.318,98				
1 02 Categoria 2												
Tasse	RS	192,24			192,24		0,00	192,24			0,00	
	CP	6.500,00			6.675,58		257,80	6.933,38			-433,38	
	T	6.692,24			6.867,82		257,80	7.125,62				
1 03 Categoria 3												
Tributi speciali ed altre entrate tribu- tarie proprie	RS	8,00			8,00		0,00	8,00			0,00	
	CP	350,00			146,60		7,75	154,35			195,65	
	T	358,00			154,60		7,75	162,35				
Totale titolo 1	RS	200,24			200,24		0,00	200,24			0,00	
	CP	182.698,50			186.679,37		8.727,34	195.406,71			-12.708,21	
	T	182.898,74			186.879,61		8.727,34	195.606,95				

(*) Motivi del verificarsi dei minori residui attivi: Insussistenti (INS)

COMUNE DI CASTEL DI LUCIO

GESTIONE DELLE ENTRATE

DESCRIZIONE (con i dati della classificazione: Codice - Risorsa - Capitolo)	RS	Residui conser.	N.	Conto del	Determinazione	Accertamenti	Maggiori o minori entrate
		Residui (A)	Stanziamen- ti di rif. allo svol- gi- men- to	tesoriere	dei residui		
		Competenza (F)		Competenza (G)	Residui (C)	Competenza (I = G + H)	(E = D - A) (E = A - D)(*)
		Totale (M)		Totale (N)	Residui al 31 dicembre (O = C + H)	Accertamenti al 31 dicembre (P = D + I)	(L = I - F) (L = F - I)
2 TITOLO 2							
Entrate derivanti da contributi e trasferimenti correnti dello Stato, della Regione e di altri enti, anche per Funz.							
2 01 Categoria 1							
Contributi e trasferimenti correnti dallo Stato							
2 01 2020							
CONTRIBUTO ORDINARIO FINANZIAMENTO BILANCIO	RS	19.534,26		19.534,26	0,00	19.534,26	0,00
	CP	161.078,88		161.078,88	0,00	161.078,88	0,00
	T	180.613,14		180.613,14	0,00	180.613,14	
2 01 2030							
CONTR. PEREQUATIVO FISCALE	RS	0,00		0,00	0,00	0,00	0,00
	CP	61.730,27		61.730,27	0,00	61.730,27	0,00
	T	61.730,27		61.730,27	0,00	61.730,27	
2 01 2040							
CONTR. CONSOLIDATO	RS	0,00		0,00	0,00	0,00	0,00
	CP	86.011,01		86.011,01	0,00	86.011,01	0,00
	T	86.011,01		86.011,01	0,00	86.011,01	
2 01 2050							
CONTR. SVILUPPO INVESTIMENTI	RS	0,00		0,00	0,00	0,00	0,00
	CP	66.323,25		66.323,25	0,00	66.323,25	0,00
	T	66.323,25		66.323,25	0,00	66.323,25	
2 01 2055							
ALTRI CONTRIBUTI DALLO STATO	RS	0,00		0,00	0,00	0,00	0,00
	CP	58.407,10		54.028,38	5.000,00	59.028,38	-621,28
	T	58.407,10		54.028,38	5.000,00	59.028,38	
Totale categoria 1							
	RS	19.534,26		19.534,26	0,00	19.534,26	0,00
	CP	433.550,51		429.171,79	5.000,00	434.171,79	-621,28
	T	453.084,77		448.706,05	5.000,00	453.706,05	
2 02 Categoria 2							
Contributi e trasferimenti correnti dalla Regione							

(*) Motivi del verificarsi dei minori residui attivi: Insussistenti (INS)

COMUNE DI CASTEL DI LUCIO

GESTIONE DELLE ENTRATE

Pag. 6

DESCRIZIONE (con i dati della classificazione: Codice - Risorsa - Capitolo)	RS	Residui conser.	N.	Conto del	Determinazione	Accertamenti	Maggiori o minori entrate
		Stanziamen- ti definitivi di bilancio	di rif. allo	Riscossioni	dei residui Res. da riport.		
		Residui (A)	gi- men- to	Residui (B)	Residui (C)	Residui (D = B + C)	(E = D - A) (E = A - D)(*)
		Competenza (F)		Competenza (G)	Competenza (H)	Competenza (I = G + H)	(L = I - F)
		Totale (M)		Totale (N)	Residui al 31 dicembre (O = C + H)	Accertamenti al 31 dicembre (P = D + I)	(L = F - I)
2 02 2070							
CONTRIBUTO STRAORDINARIO REGIONALE	RS	30.432,00		30.432,00	0,00	30.432,00	0,00
	CP	0,00		0,00	0,00	0,00	0,00
	T	30.432,00		30.432,00	0,00	30.432,00	
2 02 2110							
COMPARTECIPAZIONE REGIONALE STABILIZZAZIONE L.S.U.	RS	12.465,00		0,00	12.465,00	12.465,00	0,00
	CP	376.307,60		323.394,06	56.593,96	379.988,02	-3.680,42
	T	388.772,60		323.394,06	69.058,96	392.453,02	
2 02 2120							
L.R. 6/97 8/2000 ASSEGNAZIONE COMPETENZE	RS	269.301,00		269.301,00	0,00	269.301,00	0,00
A	CP	546.718,96		370.737,48	176.033,00	546.770,48	-51,52
	T	816.019,96		640.038,48	176.033,00	816.071,48	
2 02 2130							
ASSEGNAZIONE F. REGIONALI L.R. 6/97 SALDO 2007	RS	0,00		0,00	0,00	0,00	0,00
	CP	0,00		0,00	0,00	0,00	0,00
	T	0,00		0,00	0,00	0,00	
2 02 2160							
ALTRI CONTRIBUTI DALLA REGIONE	RS	0,00		0,00	0,00	0,00	0,00
	CP	118.313,01		14.972,39	103.340,62	118.313,01	0,00
	T	118.313,01		14.972,39	103.340,62	118.313,01	
2 02 2190							
COOFINANZIAMENTO REG.LE STABILIZZAZIONE PERSONALE L.R. 21/03 ART.25	RS	0,00		0,00	0,00	0,00	0,00
	CP	24.789,93		0,00	24.789,92	24.789,92	0,01
	T	24.789,93		0,00	24.789,92	24.789,92	
Totale categoria 2	RS	312.198,00		299.733,00	12.465,00	312.198,00	0,00
	CP	1.066.129,50		709.103,93	360.757,50	1.069.861,43	-3.731,93
	T	1.378.327,50		1.008.836,93	373.222,50	1.382.059,43	
2 03 Categoria 3							
Contributi e trasferimenti dalla Regione per Funzioni Delegate							

(*) Motivi del verificarsi dei minori residui attivi: Insussistenti (INS)

COMUNE DI CASTEL DI LUCIO

GESTIONE DELLE ENTRATE

Pag. 7

DESCRIZIONE (con i dati della classificazione: Codice - Risorsa - Capitolo)	RS	Residui (A)	N. di rif. bilancio gi-men-to	Conto del tesoriere Riscossioni	Determinazione dei residui Res. da riport.	Accertamenti Residui (D = B + C)	Maggiori o minori entrate (E = D - A) (E = A - D)(*)
	T	Totale (M)		Totale (N)	Residui al 31 dicembre (O = C + H)	Accertamenti al 31 dicembre (P = D + I)	(L = F - I)
2 03 2140							
RIMBORSO TRASPORTO INTERURBANO L.R. 14/2002 ART.9 C.7 2010/2011	RS	54.541,10		0,00	42.469,45	42.469,45	12.071,65
	CP	43.632,88		0,00	37.500,00	37.500,00	6.132,88
	T	98.173,98		0,00	79.969,45	79.969,45	
2 03 2150							
ASSEGNAZIONE FONDI REG.LI PER MUSEI, BIBL, ARCHIVI E PINACOT	RS	4.000,00		880,00	3.120,00	4.000,00	0,00
	CP	1.200,00		0,00	1.200,00	1.200,00	0,00
	T	5.200,00		880,00	4.320,00	5.200,00	
2 03 2170							
ASSEGNAZIONE FONDI REG.LI BORSE DI STUDIO	RS	16.000,00		0,00	16.000,00	16.000,00	0,00
	CP	8.000,00		0,00	8.000,00	8.000,00	0,00
	T	24.000,00		0,00	24.000,00	24.000,00	
2 03 2230							
FONDO REG.LE ABITAZIONI LOCATE	RS	0,00		0,00	0,00	0,00	0,00
	CP	2.500,00		0,00	2.500,00	2.500,00	0,00
	T	2.500,00		0,00	2.500,00	2.500,00	
2 03 2240							
CONTR. REG.LE FONDO MIGLIORAMENTO SERVIZIO P.M.	RS	6.500,00		5.762,36	737,64	6.500,00	0,00
	CP	6.500,00		0,00	6.500,00	6.500,00	0,00
	T	13.000,00		5.762,36	7.237,64	13.000,00	
2 03 2250							
CONTRIBUTO REGIONALE PER FAMIGLIE NUMEROSE	RS	2.000,00		0,00	2.000,00	2.000,00	0,00
	CP	3.000,00		0,00	3.000,00	3.000,00	0,00
	T	5.000,00		0,00	5.000,00	5.000,00	
Totale categoria 3	RS	83.041,10		6.642,36	64.327,09	70.969,45	12.071,65
	CP	64.832,88		0,00	58.700,00	58.700,00	6.132,88
	T	147.873,98		6.642,36	123.027,09	129.669,45	
2 04 Categoria 4							
Contributi e trasferimenti da parte di organismi comunitari ed internazionali							

(*) Motivi del verificarsi dei minori residui attivi: Insussistenti (INS)

COMUNE DI CASTEL DI LUCIO

GESTIONE DELLE ENTRATE

Pag. 8

DESCRIZIONE (con i dati della classificazione: Codice - Risorsa - Capitolo)	RS	Residui conser.	N.	Conto del	Determinazione	Accertamenti	Maggiori o minori entrate
		Residui (A)	Stanziamen- ti di rif. allo svol- gi- men- to	tesoriere	dei residui		
		Competenza (F)		Competenza (G)	Residui (C)	Competenza (I = G + H)	(E = D - A) (E = A - D)(*)
		Totale (M)		Totale (N)	Residui al 31 dicembre (O = C + H)	Accertamenti al 31 dicembre (P = D + I)	(L = I - F) (L = F - I)
Totale categoria 4	RS	0,00		0,00	0,00	0,00	0,00
	CP	0,00		0,00	0,00	0,00	0,00
	T	0,00		0,00	0,00	0,00	
2 05 Categoria 5							
Contributi e trasferimenti correnti da altri enti del settor e pubblico							
2 05 2270							
TRASFERIMENTI DI ALTRI ENTI NEL SETTORE PUBBLICO	RS	21.414,96		0,00	0,00	0,00	21.414,96
	CP	1.500,00		2.179,25	0,00	2.179,25	-679,25
	T	22.914,96		2.179,25	0,00	2.179,25	
2 05 2280							
FINANZIAMENTI ENTI DIVERSI PER MANIFEST AZIONI VARIE	RS	0,00		0,00	0,00	0,00	0,00
	CP	65.353,89		0,00	23.987,36	23.987,36	41.366,53
	T	65.353,89		0,00	23.987,36	23.987,36	
Totale categoria 5	RS	21.414,96		0,00	0,00	0,00	21.414,96
	CP	66.853,89		2.179,25	23.987,36	26.166,61	40.687,28
	T	88.268,85		2.179,25	23.987,36	26.166,61	
Riassunto Titolo 2							
2 01 Categoria 1							
Contributi e trasferimenti correnti dal lo Stato	RS	19.534,26		19.534,26	0,00	19.534,26	0,00
	CP	433.550,51		429.171,79	5.000,00	434.171,79	-621,28
	T	453.084,77		448.706,05	5.000,00	453.706,05	
2 02 Categoria 2							
Contributi e trasferimenti correnti dal la Regione	RS	312.198,00		299.733,00	12.465,00	312.198,00	0,00
	CP	1.066.129,50		709.103,93	360.757,50	1.069.861,43	-3.731,93
	T	1.378.327,50		1.008.836,93	373.222,50	1.382.059,43	
2 03 Categoria 3							
Contributi e trasferimenti dalla Region e per Funzioni Delega te	RS	83.041,10		6.642,36	64.327,09	70.969,45	12.071,65
	CP	64.832,88		0,00	58.700,00	58.700,00	6.132,88
	T	147.873,98		6.642,36	123.027,09	129.669,45	

(*) Motivi del verificarsi dei minori residui attivi: Insussistenti (INS)

COMUNE DI CASTEL DI LUCIO

GESTIONE DELLE ENTRATE

Pag. 9

DESCRIZIONE (con i dati della classificazione: Codice - Risorsa - Capitolo)	RS	Residui conser.	N.	Conto del	Determinazione	Accertamenti	Maggiori o minori entrate
		Stanziamen- ti definitivi di bilancio	di rif. allo svol-	tesoriere	dei residui		
		(A)	gi- men- to	Residui (B)	Residui (C)	Residui (D = B + C)	(E = D - A) (E = A - D)(*)
		Competenza (F)		Competenza (G)	Competenza (H)	Competenza (I = G + H)	(L = I - F)
		Totale (M)		Totale (N)	Residui al 31 dicembre (O = C + H)	Accertamenti al 31 dicembre (P = D + I)	(L = F - I)
2 04 Categoria 4							
Contributi e trasferimenti da parte di organismi comunitari ed internazionali	RS	0,00		0,00	0,00	0,00	0,00
	CP	0,00		0,00	0,00	0,00	0,00
	T	0,00		0,00	0,00	0,00	
2 05 Categoria 5							
Contributi e trasferimenti correnti da altri enti del settore pubblico	RS	21.414,96		0,00	0,00	0,00	21.414,96
	CP	66.853,89		2.179,25	23.987,36	26.166,61	40.687,28
	T	88.268,85		2.179,25	23.987,36	26.166,61	
Totale titolo 2	RS	436.188,32		325.909,62	76.792,09	402.701,71	33.486,61
	CP	1.631.366,78		1.140.454,97	448.444,86	1.588.899,83	42.466,95
	T	2.067.555,10		1.466.364,59	525.236,95	1.991.601,54	

(*) Motivi del verificarsi dei minori residui attivi: Insussistenti (INS)

COMUNE DI CASTEL DI LUCIO

GESTIONE DELLE ENTRATE

Pag. 10

DESCRIZIONE (con i dati della classificazione: Codice - Risorsa - Capitolo)	RS	Residui conser.	N.	Conto del	Determinazione	Accertamenti	Maggiori o minori entrate
		e Stanziamenti definitivi di bilancio	di rif. allo	Riscossioni	dei residui Res. da riport.		
		Residui (A)	gi- men- to	Residui (B)	Residui (C)	Residui (D = B + C)	(E = D - A) (E = A - D)(*)
		Competenza (F)		Competenza (G)	Competenza (H)	Competenza (I = G + H)	(L = I - F)
		Totale (M)		Totale (N)	Residui al 31 dicembre (O = C + H)	Accertamenti al 31 dicembre (P = D + I)	(L = F - I)
3 TITOLO 3							
Entrate extratributarie							
3 01 Categoria 1							
Proventi dei servizi pubblici							
3 01 3010							
PROVENTI SANZIONI AMMINISTRATIVE VIOLAZ IONE CODICE STRADA	RS	1.097,70		1.097,70	0,00	1.097,70	0,00
	CP	3.000,00		2.316,40	460,80	2.777,20	222,80
	T	4.097,70		3.414,10	460,80	3.874,90	
3 01 3030							
DIRITTI DI ROGITO	RS	241,10		241,10	0,00	241,10	0,00
	CP	9.000,00		1.904,88	0,00	1.904,88	7.095,12
	T	9.241,10		2.145,98	0,00	2.145,98	
3 01 3040							
DIRITTI DI SEGRETERIA	RS	80,62		80,62	0,00	80,62	0,00
	CP	700,00		848,36	189,70	1.038,06	-338,06
	T	780,62		928,98	189,70	1.118,68	
3 01 3050							
DIRITTI RILASCIO C.D.U. ECC.	RS	365,61		365,61	0,00	365,61	0,00
	CP	1.800,00		1.839,16	92,94	1.932,10	-132,10
	T	2.165,61		2.204,77	92,94	2.297,71	
3 01 3060							
DIRITTI SUGLI ATTI DELLO STATO CIVILE	RS	40,34		40,34	0,00	40,34	0,00
	CP	250,00		64,66	3,12	67,78	182,22
	T	290,34		105,00	3,12	108,12	
3 01 3070							
DIRITTI PER IL RILASCIO DELLE CARTE D'I DENTITA'	RS	102,24		102,24	0,00	102,24	0,00
	CP	600,00		658,88	51,12	710,00	-110,00
	T	702,24		761,12	51,12	812,24	
3 01 3080							
PROVENTI QUOTE DI FREQUENZA SCOLASTICA	RS	1.017,50		1.017,50	0,00	1.017,50	0,00
	CP	6.000,00		5.905,00	1.232,00	7.137,00	-1.137,00
	T	7.017,50		6.922,50	1.232,00	8.154,50	

(*) Motivi del verificarsi dei minori residui attivi: Insussistenti (INS)

COMUNE DI CASTEL DI LUCIO

GESTIONE DELLE ENTRATE

Pag. 11

DESCRIZIONE (con i dati della classificazione: Codice - Risorsa - Capitolo)	RS	Residui conser.	N.	Conto del	Determinazione	Accertamenti	Maggiori o minori entrate
		Residui (A)	Stanziamen- ti di definitivi di bilancio	di rif. allo svol- gi- men- to	tesoriere		
				Riscossioni	Res. da riport.		
	CP	Competenza (F)		Competenza (G)	Competenza (H)	Competenza (I = G + H)	(E = D - A) (E = A - D)(*)
	T	Totale (M)		Totale (N)	Residui al 31 dicembre (O = C + H)	Accertamenti al 31 dicembre (P = D + I)	(L = I - F) (L = F - I)
3 01 3085 RIFEZIONE SCOLASTICA	RS	0,00		0,00	0,00	0,00	0,00
	CP	14.500,00		12.881,10	0,00	12.881,10	1.618,90
	T	14.500,00		12.881,10	0,00	12.881,10	
3 01 3090 PROVENTI DA SERVIZI CIMITERIALI	RS	0,00		0,00	0,00	0,00	0,00
	CP	6.000,00		248,35	0,00	248,35	5.751,65
	T	6.000,00		248,35	0,00	248,35	
3 01 3100 PROVENTI ILLUMINAZIONE PRIVATA SEPOLTUR E	RS	13.392,50		13.392,50	0,00	13.392,50	0,00
	CP	13.500,00		9.236,65	4.890,01	14.126,66	-626,66
	T	26.892,50		22.629,15	4.890,01	27.519,16	
3 01 3110 PROVENTI ACQUEDOTTO COMUNALE	RS	71.406,01		71.406,01	0,00	71.406,01	0,00
	CP	74.000,00		43.993,28	30.006,72	74.000,00	0,00
	T	145.406,01		115.399,29	30.006,72	145.406,01	
3 01 3120 RILASCIO CONCESSIONI EDILIZIE COMMA 713 LEGGE 296/2006	RS	0,00		0,00	0,00	0,00	0,00
	CP	0,00		0,00	0,00	0,00	0,00
	T	0,00		0,00	0,00	0,00	
3 01 3130 DIRITTI E CANONI MERCATO PUBBLICO, FIER E, MOSTRE ED ESPOSIZIONI	RS	202,08		202,08	0,00	202,08	0,00
	CP	2.750,00		2.531,50	212,34	2.743,84	6,16
	T	2.952,08		2.733,58	212,34	2.945,92	
Totale categoria 1	RS	87.945,70		87.945,70	0,00	87.945,70	0,00
	CP	132.100,00		82.428,22	37.138,75	119.566,97	12.533,03
	T	220.045,70		170.373,92	37.138,75	207.512,67	
3 02 Categoria 2 Proventi dei beni dell'ente							
3 02 3140 FITTI ATTIVI DA TERRENI	RS	0,00		0,00	0,00	0,00	0,00
	CP	0,00		0,00	0,00	0,00	0,00
	T	0,00		0,00	0,00	0,00	

(*) Motivi del verificarsi dei minori residui attivi: Insussistenti (INS)

COMUNE DI CASTEL DI LUCIO

GESTIONE DELLE ENTRATE

Pag. 12

DESCRIZIONE (con i dati della classificazione: Codice - Risorsa - Capitolo)	RS	Residui (A)	N. di Stanziamen- ti di rif. al- lo svolgi- men- to	Conto del tesoriere	Residui (B)	Determinazione dei residui	Residui (C)	Accertamenti	Residui (D = B + C)	Maggiori o minori entrate (E = D - A) (E = A - D)(*)
	CP	Competenza (F)		Competenza (G)		Competenza (H)		Competenza (I = G + H)		(L = I - F)
	T	Totale (M)		Totale (N)		Residui al 31 dicembre (O = C + H)		Accertamenti al 31 dicembre (P = D + I)		(L = F - I)
3 02 3150 FITTI ATTIVI DA FABBRICATI CASERMA CC	RS	8.028,58		8.028,58		0,00		8.028,58		0,00
	CP	33.904,84		25.875,42		8.029,42		33.904,84		0,00
	T	41.933,42		33.904,00		8.029,42		41.933,42		
3 02 3160 FITTI ATTIVI DA ALTRI FABBRICATI	RS	3.209,82		3.209,82		0,00		3.209,82		0,00
	CP	12.700,00		9.357,01		2.065,79		11.422,80		1.277,20
	T	15.909,82		12.566,83		2.065,79		14.632,62		
3 02 3170 PROVENTI CONCESSIONE PASCOLO BOSCO SCIA RA	RS	0,00		0,00		0,00		0,00		0,00
	CP	500,00		0,00		200,00		200,00		300,00
	T	500,00		0,00		200,00		200,00		
3 02 3180 PROVENTI PARCO EOLICO	RS	53.537,68		53.537,68		0,00		53.537,68		0,00
	CP	50.000,00		0,00		60.724,53		60.724,53		-10.724,53
	T	103.537,68		53.537,68		60.724,53		114.262,21		
Totale categoria 2	RS	64.776,08		64.776,08		0,00		64.776,08		0,00
	CP	97.104,84		35.232,43		71.019,74		106.252,17		-9.147,33
	T	161.880,92		100.008,51		71.019,74		171.028,25		
3 03 Categoria 3 Interessi su anticipazioni e crediti										
3 03 3200 INTERESSI GIACENZA DI CASSA	RS	78,38		78,38		0,00		78,38		0,00
	CP	2.250,00		2.346,38		189,55		2.535,93		-285,93
	T	2.328,38		2.424,76		189,55		2.614,31		
Totale categoria 3	RS	78,38		78,38		0,00		78,38		0,00
	CP	2.250,00		2.346,38		189,55		2.535,93		-285,93
	T	2.328,38		2.424,76		189,55		2.614,31		
3 04 Categoria 4 Utili netti delle aziende speciali e pa- rtecipate, dividendi di societa'										

(*) Motivi del verificarsi dei minori residui attivi: Insussistenti (INS)

COMUNE DI CASTEL DI LUCIO

GESTIONE DELLE ENTRATE

DESCRIZIONE (con i dati della classificazione: Codice - Risorsa - Capitolo)	RS	Residui conser.	N.	Conto del	Determinazione	Accertamenti	Maggiori o minori entrate
		Residui (A)	Stanziamen- ti di rif. allo svol- gi- men- to	tesoriere	dei residui		
		Competenza (F)		Competenza (G)	Residui (C)	Competenza (I = G + H)	(E = D - A) (E = A - D)(*)
		Totale (M)		Totale (N)	Residui al 31 dicembre (O = C + H)	Accertamenti al 31 dicembre (P = D + I)	(L = I - F) (L = F - I)
Totale categoria 4	RS	0,00		0,00	0,00	0,00	0,00
	CP	0,00		0,00	0,00	0,00	0,00
	T	0,00		0,00	0,00	0,00	
3 05 Categoria 5							
Proventi diversi							
3 05 3210							
RIMBORSO COSTO STAMPATI E COPIE FOTOSTATICHE	RS	0,00		0,00	0,00	0,00	0,00
	CP	50,00		6,60	0,00	6,60	43,40
	T	50,00		6,60	0,00	6,60	
3 05 3220							
RECUPERI E RIMBORSI DIVERSI	RS	100,00		100,00	0,00	100,00	0,00
	CP	4.800,00		4.876,68	0,00	4.876,68	-76,68
	T	4.900,00		4.976,68	0,00	4.976,68	
3 05 3225							
PROVENTI DA SPONSORIZZAZIONI	RS	15.000,00		15.000,00	0,00	15.000,00	0,00
	CP	17.000,00		15.000,00	2.000,00	17.000,00	0,00
	T	32.000,00		30.000,00	2.000,00	32.000,00	
3 05 3230							
PROVENTI DI TASSE PER L'AMMISSIONE A CONCORSI A POSTI DI RUOLO	RS	0,00		0,00	0,00	0,00	0,00
	CP	0,00		0,00	0,00	0,00	0,00
	T	0,00		0,00	0,00	0,00	
3 05 3240							
RIMBORSO PUC CONTRATTI DI DIRITTO PRIVATO 90% A CARICO REG.	RS	0,00		0,00	0,00	0,00	0,00
	CP	0,00		0,00	0,00	0,00	0,00
	T	0,00		0,00	0,00	0,00	
3 05 3270							
RIMBORSO SPESE ATO 1	RS	39.749,60		0,00	39.749,60	39.749,60	0,00
	CP	0,00		0,00	0,00	0,00	0,00
	T	39.749,60		0,00	39.749,60	39.749,60	
Totale categoria 5	RS	54.849,60		15.100,00	39.749,60	54.849,60	0,00
	CP	21.850,00		19.883,28	2.000,00	21.883,28	-33,28
	T	76.699,60		34.983,28	41.749,60	76.732,88	

(*) Motivi del verificarsi dei minori residui attivi: Insussistenti (INS)

COMUNE DI CASTEL DI LUCIO

GESTIONE DELLE ENTRATE

Pag. 14

DESCRIZIONE (con i dati della classificazione: Codice - Risorsa - Capitolo)	RS	Residui (A)	N. di rif. allo svol- gi- men- to	Conto del tesoriere	Determinazione dei residui	Riscossioni Res. da riport.	Accertamenti	Maggiori o minori entrate
	CP	Competenza (F)		Competenza (G)	Competenza (H)	Competenza (I = G + H)		(L = I - F)
	T	Totale (M)		Totale (N)	Residui al 31 dicembre (O = C + H)	Accertamenti al 31 dicembre (P = D + I)		(L = F - I)
Riassunto Titolo 3								
Entrate extratributarie								
3 01 Categoria 1								
Proventi dei servizi pubblici	RS	87.945,70		87.945,70	0,00	87.945,70		0,00
	CP	132.100,00		82.428,22	37.138,75	119.566,97		12.533,03
	T	220.045,70		170.373,92	37.138,75	207.512,67		
3 02 Categoria 2								
Proventi dei beni dell'ente	RS	64.776,08		64.776,08	0,00	64.776,08		0,00
	CP	97.104,84		35.232,43	71.019,74	106.252,17		-9.147,33
	T	161.880,92		100.008,51	71.019,74	171.028,25		
3 03 Categoria 3								
Interessi su anticipazioni e crediti	RS	78,38		78,38	0,00	78,38		0,00
	CP	2.250,00		2.346,38	189,55	2.535,93		-285,93
	T	2.328,38		2.424,76	189,55	2.614,31		
3 04 Categoria 4								
Utili netti delle aziende speciali e partecipate, dividendi di societa'	RS	0,00		0,00	0,00	0,00		0,00
	CP	0,00		0,00	0,00	0,00		0,00
	T	0,00		0,00	0,00	0,00		0,00
3 05 Categoria 5								
Proventi diversi	RS	54.849,60		15.100,00	39.749,60	54.849,60		0,00
	CP	21.850,00		19.883,28	2.000,00	21.883,28		-33,28
	T	76.699,60		34.983,28	41.749,60	76.732,88		
Totale titolo 3	RS	207.649,76		167.900,16	39.749,60	207.649,76		0,00
	CP	253.304,84		139.890,31	110.348,04	250.238,35		3.066,49
	T	460.954,60		307.790,47	150.097,64	457.888,11		

(*) Motivi del verificarsi dei minori residui attivi: Insussistenti (INS)

COMUNE DI CASTEL DI LUCIO

GESTIONE DELLE ENTRATE

Pag. 15

DESCRIZIONE (con i dati della classificazione: Codice - Risorsa - Capitolo)	RS	Residui conser.	N.	Conto del	Determinazione	Accertamenti	Maggiori o minori entrate
		Residui (A)	Stanziamen- ti di definitivi di bilancio	di rif. allo svol-	tesoriere		
			gi-	Residui	Residui	Residui	(E = D - A)
			men-	(B)	(C)	(D = B + C)	(E = A - D)(*)
			to				
	CP	Competenza		Competenza	Competenza	Competenza	(L = I - F)
		(F)		(G)	(H)	(I = G + H)	
	T	Totale		Totale	Residui al	Accertamenti al	(L = F - I)
		(M)		(N)	31 dicembre	31 dicembre	
					(O = C + H)	(P = D + I)	
4 TITOLO 4							
Entrate derivanti da alienazioni, da tra-							
nsferimenti di capitale e da riscossio-							
ni di crediti							
4 01 Categoria 1							
Alienazione di beni patrimoniali							
4 01 4010							
ALIENAZIONE DI AREE EDIFICABILI	RS	0,00		0,00	0,00	0,00	0,00
	CP	3.000,00		0,00	0,00	0,00	3.000,00
	T	3.000,00		0,00	0,00	0,00	
Totale categoria 1	RS	0,00		0,00	0,00	0,00	0,00
	CP	3.000,00		0,00	0,00	0,00	3.000,00
	T	3.000,00		0,00	0,00	0,00	
4 02 Categoria 2							
Trasferimenti di capitale dallo Stato							
4 02 4030							
QUOTA FONDO ORDINARIO STATALE PER GLI I-	RS	0,00		0,00	0,00	0,00	0,00
NVESTIMENTI	CP	22.530,50		22.530,50	0,00	22.530,50	0,00
	T	22.530,50		22.530,50	0,00	22.530,50	
Totale categoria 2	RS	0,00		0,00	0,00	0,00	0,00
	CP	22.530,50		22.530,50	0,00	22.530,50	0,00
	T	22.530,50		22.530,50	0,00	22.530,50	
4 03 Categoria 3							
Trasferimenti di capitale dalla Regione							
4 03 4050							
CONTRIBUTO STRAORDINARIO REGIONALE	RS	51.185,79		43.012,85	8.172,94	51.185,79	0,00
	CP	0,00		0,00	0,00	0,00	0,00
	T	51.185,79		43.012,85	8.172,94	51.185,79	

(*) Motivi del verificarsi dei minori residui attivi: Insussistenti (INS)

COMUNE DI CASTEL DI LUCIO

GESTIONE DELLE ENTRATE

Pag. 16

DESCRIZIONE (con i dati della classificazione: Codice - Risorsa - Capitolo)	RS	Residui conser.	N.	Conto del	Determinazione	Accertamenti	Maggiori o minori entrate
		Residui (A)	Stanziamen- ti di rif. allo svol- gi- men- to	tesoriere	dei residui		
		Competenza (F)		Competenza (G)	Residui (C)	Competenza (I = G + H)	(E = D - A) (E = A - D)(*)
		Totale (M)		Totale (N)	Residui al 31 dicembre (O = C + H)	Accertamenti al 31 dicembre (P = D + I)	(L = I - F) (L = F - I)
4 03 4060							
TRASFERIMENTO L.R. 23/2002 ART.19 INVES- TIMENTI	RS	0,00		0,00	0,00	0,00	0,00
	CP	0,00		0,00	0,00	0,00	0,00
	T	0,00		0,00	0,00	0,00	
4 03 4080							
FINANZIAMENTI REGIONALI IN C/CAPITALE P- ER REALIZZAZIONE OO.PP.	RS	0,00		0,00	0,00	0,00	0,00
	CP	8.297.000,00		0,00	0,00	0,00	8.297.000,00
	T	8.297.000,00		0,00	0,00	0,00	
Totale categoria 3	RS	51.185,79		43.012,85	8.172,94	51.185,79	0,00
	CP	8.297.000,00		0,00	0,00	0,00	8.297.000,00
	T	8.348.185,79		43.012,85	8.172,94	51.185,79	
4 04 Categoria 4							
Trasferimenti di capitale di altri enti del settore pubblico							
Totale categoria 4	RS	0,00		0,00	0,00	0,00	0,00
	CP	0,00		0,00	0,00	0,00	0,00
	T	0,00		0,00	0,00	0,00	
4 05 Categoria 5							
Trasferimenti di capitale di altri sog- getti							
4 05 4110							
PROVENTI DERIVANTI DAL RILASCIO DELLE C- ONCESSIONI EDILIZIE C OMMISURATI ALL'IN- CIDENZA	RS	0,00		0,00	0,00	0,00	0,00
	CP	15.000,00		12.262,32	259,51	12.521,83	2.478,17
	T	15.000,00		12.262,32	259,51	12.521,83	
Totale categoria 5	RS	0,00		0,00	0,00	0,00	0,00
	CP	15.000,00		12.262,32	259,51	12.521,83	2.478,17
	T	15.000,00		12.262,32	259,51	12.521,83	
4 06 Categoria 6							
Riscossione di crediti							

(*) Motivi del verificarsi dei minori residui attivi: Insussistenti (INS)

COMUNE DI CASTEL DI LUCIO

GESTIONE DELLE ENTRATE

Pag. 17

DESCRIZIONE (con i dati della classificazione: Codice - Risorsa - Capitolo)	RS	Residui (A)	N. di definitivi di bilancio gi- men- to	Conto del tesoriere Riscossioni	Determinazione dei residui Res. da riport.	Accertamenti	Maggiori o minori entrate
	T	Totale (M)		Totale (N)	Residui al 31 dicembre (O = C + H)	Accertamenti al 31 dicembre (P = D + I)	(L = I - F) (L = F - I)
Totale categoria 6	RS	0,00		0,00	0,00	0,00	0,00
	CP	0,00		0,00	0,00	0,00	0,00
	T	0,00		0,00	0,00	0,00	
Riassunto Titolo 4							
Entrate derivanti da alienazioni, da trasferimenti di capitale e da riscossioni di crediti							
4 01 Categoria 1							
Alienazione di beni patrimoniali	RS	0,00		0,00	0,00	0,00	0,00
	CP	3.000,00		0,00	0,00	0,00	3.000,00
	T	3.000,00		0,00	0,00	0,00	
4 02 Categoria 2							
Trasferimenti di capitale dallo Stato	RS	0,00		0,00	0,00	0,00	0,00
	CP	22.530,50		22.530,50	0,00	22.530,50	0,00
	T	22.530,50		22.530,50	0,00	22.530,50	
4 03 Categoria 3							
Trasferimenti di capitale dalla Regione	RS	51.185,79		43.012,85	8.172,94	51.185,79	0,00
	CP	8.297.000,00		0,00	0,00	0,00	8.297.000,00
	T	8.348.185,79		43.012,85	8.172,94	51.185,79	
4 04 Categoria 4							
Trasferimenti di capitale di altri enti del settore pubblico	RS	0,00		0,00	0,00	0,00	0,00
	CP	0,00		0,00	0,00	0,00	0,00
	T	0,00		0,00	0,00	0,00	
4 05 Categoria 5							
Trasferimenti di capitale di altri soggetti	RS	0,00		0,00	0,00	0,00	0,00
	CP	15.000,00		12.262,32	259,51	12.521,83	2.478,17
	T	15.000,00		12.262,32	259,51	12.521,83	
4 06 Categoria 6							
Riscossione di crediti	RS	0,00		0,00	0,00	0,00	0,00
	CP	0,00		0,00	0,00	0,00	0,00
	T	0,00		0,00	0,00	0,00	

(*) Motivi del verificarsi dei minori residui attivi: Insussistenti (INS)

COMUNE DI CASTEL DI LUCIO

GESTIONE DELLE ENTRATE

Pag. 18

DESCRIZIONE (con i dati della classificazione: Codice - Risorsa - Capitolo)	RS	Residui (A)	gi- men- to	Residui (B)	Residui (C)	Residui (D = B + C)	Maggiori o minori entrate (E = D - A) (E = A - D)(*)
	CP	Competenza (F)		Competenza (G)	Competenza (H)	Competenza (I = G + H)	(L = I - F)
	T	Totale (M)		Totale (N)	Residui al 31 dicembre (O = C + H)	Accertamenti al 31 dicembre (P = D + I)	(L = F - I)
Totale titolo 4	RS	51.185,79		43.012,85	8.172,94	51.185,79	0,00
	CP	8.337.530,50		34.792,82	259,51	35.052,33	8.302.478,17
	T	8.388.716,29		77.805,67	8.432,45	86.238,12	

(*) Motivi del verificarsi dei minori residui attivi: Insussistenti (INS)

COMUNE DI CASTEL DI LUCIO

GESTIONE DELLE ENTRATE

Pag. 19

DESCRIZIONE (con i dati della classificazione: Codice - Risorsa - Capitolo)	RS	Residui conser.	N.	Conto del	Determinazione	Accertamenti	Maggiori o minori entrate
		e Stanziamenti definitivi di bilancio	di rif. allo	Riscossioni	dei residui Res. da riport.		
		gi-		Residui	Residui	Residui	(E = D - A)
		men-	to	(B)	(C)	(D = B + C)	(E = A - D)(*)
				Competenza	Competenza	Competenza	(L = I - F)
				(F)	(G)	(H)	(I = G + H)
				Totale	Totale	Residui al	(L = F - I)
				(M)	(N)	31 dicembre (O = C + H)	Accertamenti al 31 dicembre (P = D + I)
5 TITOLO 5							
Entrate derivanti da accensioni di prestiti							
5 01 Categoria 1							
Anticipazioni di cassa							
5 01 5010							
ANTICIPAZIONE DI CASSA	RS	0,00		0,00	0,00	0,00	0,00
	CP	502.112,61		0,00	0,00	0,00	502.112,61
	T	502.112,61		0,00	0,00	0,00	
Totale categoria 1	RS	0,00		0,00	0,00	0,00	0,00
	CP	502.112,61		0,00	0,00	0,00	502.112,61
	T	502.112,61		0,00	0,00	0,00	
5 02 Categoria 2							
Finanziamenti a breve termine							
Totale categoria 2	RS	0,00		0,00	0,00	0,00	0,00
	CP	0,00		0,00	0,00	0,00	0,00
	T	0,00		0,00	0,00	0,00	
5 03 Categoria 3							
Assunzione di mutui e prestiti							
5 03 5030							
ACCENZIONE DI MUTUI CASSA DD.PP.	RS	330.122,75		255.365,93	74.756,82	330.122,75	0,00
	CP	250.000,00		0,00	226.458,52	226.458,52	23.541,48
	T	580.122,75		255.365,93	301.215,34	556.581,27	
5 03 5050							
MUTUO POS.4462044 00 ACQUISTO AUTOVETTU	RS	0,00		0,00	0,00	0,00	0,00
RA "FIAT PUNTO 1900 DIESEL O EQUIVALENT	CP	0,00		0,00	0,00	0,00	0,00
E"	T	0,00		0,00	0,00	0,00	

(*) Motivi del verificarsi dei minori residui attivi: Insussistenti (INS)

COMUNE DI CASTEL DI LUCIO

GESTIONE DELLE ENTRATE

Pag. 20

DESCRIZIONE (con i dati della classificazione: Codice - Risorsa - Capitolo)	RS	Residui conser.	N.	Conto del	Determinazione	Accertamenti	Maggiori o minori entrate
		Residui (A)	Stanziamen- ti di rif. allo svol- gi- men- to	di	tesoriere		
				Riscossioni	Res. da riport.		
	CP	Competenza (F)		Competenza (G)	Competenza (H)	Competenza (I = G + H)	(E = D - A) (E = A - D)(*)
	T	Totale (M)		Totale (N)	Residui al 31 dicembre (O = C + H)	Accertamenti al 31 dicembre (P = D + I)	(L = I - F) (L = F - I)
5 03 5070							
MUTUO CASSA DD.PP.ACQUISTO ATTREZZATURE	RS	0,00		0,00	0,00	0,00	0,00
CASEIFICIO COMUNALE POS.4510948	CP	0,00		0,00	0,00	0,00	0,00
	T	0,00		0,00	0,00	0,00	
Totale categoria 3	RS	330.122,75		255.365,93	74.756,82	330.122,75	0,00
	CP	250.000,00		0,00	226.458,52	226.458,52	23.541,48
	T	580.122,75		255.365,93	301.215,34	556.581,27	
5 04 Categoria 4							
Emissione di prestiti obbligazionari							
Totale categoria 4	RS	0,00		0,00	0,00	0,00	0,00
	CP	0,00		0,00	0,00	0,00	0,00
	T	0,00		0,00	0,00	0,00	
Riassunto Titolo 5							
Entrate derivanti da accensioni di prestiti							
5 01 Categoria 1							
Anticipazioni di cassa	RS	0,00		0,00	0,00	0,00	0,00
	CP	502.112,61		0,00	0,00	0,00	502.112,61
	T	502.112,61		0,00	0,00	0,00	
5 02 Categoria 2							
Finanziamenti a breve termine	RS	0,00		0,00	0,00	0,00	0,00
	CP	0,00		0,00	0,00	0,00	0,00
	T	0,00		0,00	0,00	0,00	
5 03 Categoria 3							
Assunzione di mutui e prestiti	RS	330.122,75		255.365,93	74.756,82	330.122,75	0,00
	CP	250.000,00		0,00	226.458,52	226.458,52	23.541,48
	T	580.122,75		255.365,93	301.215,34	556.581,27	
5 04 Categoria 4							
Emissione di prestiti obbligazionari	RS	0,00		0,00	0,00	0,00	0,00
	CP	0,00		0,00	0,00	0,00	0,00
	T	0,00		0,00	0,00	0,00	

(*) Motivi del verificarsi dei minori residui attivi: Insussistenti (INS)

COMUNE DI CASTEL DI LUCIO

GESTIONE DELLE ENTRATE

Pag. 21

DESCRIZIONE (con i dati della classificazione: Codice - Risorsa - Capitolo)	RS	Residui conser.	N.	Conto del	Determinazione	Accertamenti	Maggiori o
		e Stanziamen- ti definitivi di bilancio	di rif. allo	tesoriere	dei residui		Res. da riport.
			svol-				
		gi-	men-	Residui	Residui	Residui	(E = D - A)
		to		(B)	(C)	(D = B + C)	(E = A - D)(*)
	CP	Competenza		Competenza	Competenza	Competenza	
		(F)		(G)	(H)	(I = G + H)	(L = I - F)
	T	Totale		Totale	Residui al	Accertamenti al	(L = F - I)
		(M)		(N)	31 dicembre	31 dicembre	
					(O = C + H)	(P = D + I)	
Totale titolo 5	RS	330.122,75		255.365,93	74.756,82	330.122,75	0,00
	CP	752.112,61		0,00	226.458,52	226.458,52	525.654,09
	T	1.082.235,36		255.365,93	301.215,34	556.581,27	

(*) Motivi del verificarsi dei minori residui attivi: Insussistenti (INS)

COMUNE DI CASTEL DI LUCIO

GESTIONE DELLE ENTRATE

Pag. 22

DESCRIZIONE (con i dati della classificazione: Codice - Risorsa - Capitolo)	RS	Residui conser.	N.	Conto del	Determinazione	Accertamenti	Maggiori o minori entrate
		e Stanziamenti definitivi di bilancio	di rif. allo	tesoriere	dei residui		
		Residui (A)	gi- men- to	Residui (B)	Residui (C)	Residui (D = B + C)	(E = D - A) (E = A - D)(*)
		Competenza (F)		Competenza (G)	Competenza (H)	Competenza (I = G + H)	(L = I - F)
		Totale (M)		Totale (N)	Residui al 31 dicembre (O = C + H)	Accertamenti al 31 dicembre (P = D + I)	(L = F - I)
6 TITOLO 6							
Entrate da servizi per conto di terzi							
6 01 0000							
6 01 Ritenute previdenziali ed assisten- ziali al personale	RS	83,41		0,00	83,41	83,41	0,00
	CP	170.000,00		85.018,33	0,00	85.018,33	84.981,67
	T	170.083,41		85.018,33	83,41	85.101,74	
6 02 0000							
6 02 Ritenute erariali	RS	0,00		0,00	0,00	0,00	0,00
	CP	300.000,00		141.035,52	0,00	141.035,52	158.964,48
	T	300.000,00		141.035,52	0,00	141.035,52	
6 03 0000							
6 03 Altre ritenute al personale per co- nto di terzi	RS	0,00		0,00	0,00	0,00	0,00
	CP	30.000,00		20.172,97	0,00	20.172,97	9.827,03
	T	30.000,00		20.172,97	0,00	20.172,97	
6 04 0000							
6 04 Depositi cauzionali	RS	0,00		0,00	0,00	0,00	0,00
	CP	8.000,00		516,48	0,00	516,48	7.483,52
	T	8.000,00		516,48	0,00	516,48	
6 05 0000							
6 05 Rimborso spese per servizi per con- to di terzi	RS	86.295,58		42.336,09	43.959,49	86.295,58	0,00
	CP	300.000,00		10.024,25	21.438,09	31.462,34	268.537,66
	T	386.295,58		52.360,34	65.397,58	117.757,92	
6 06 0000							
6 06 Rimborso di anticipazione di fondi per il servizio economato	RS	8.000,00		8.000,00	0,00	8.000,00	0,00
	CP	8.000,00		0,00	8.000,00	8.000,00	0,00
	T	16.000,00		8.000,00	8.000,00	16.000,00	
6 07 0000							
6 07 Depositi per spese contrattuali	RS	0,00		0,00	0,00	0,00	0,00
	CP	8.000,00		0,00	0,00	0,00	8.000,00
	T	8.000,00		0,00	0,00	0,00	
Totale titolo 6	RS	94.378,99		50.336,09	44.042,90	94.378,99	0,00
	CP	824.000,00		256.767,55	29.438,09	286.205,64	537.794,36
	T	918.378,99		307.103,64	73.480,99	380.584,63	

(*) Motivi del verificarsi dei minori residui attivi: Insussistenti (INS)

COMUNE DI CASTEL DI LUCIO

RIEPILOGO GENERALE DELLE ENTRATE

Pag. 23

DESCRIZIONE	RS	Residui (A)	Residui (B)	Residui (C)	Residui (D = B + C)	(E = D - A) (E = A - D)(*)
	CP	Competenza (F)	Competenza (G)	Competenza (H)	Competenza (I = G + H)	(L = I - F)
	T	Totale (M)	Totale (N)	Residui al 31 dicembre (O = C + H)	Accertamenti al 31 dicembre (P = D + I)	(L = F - I)
Titolo 1						
Entrate tributarie	RS	200,24	200,24	0,00	200,24	0,00
	CP	182.698,50	186.679,37	8.727,34	195.406,71	-12.708,21
	T	182.898,74	186.879,61	8.727,34	195.606,95	
Titolo 2						
Entrate derivanti da contributi e trasferimenti correnti dello Stato, della regione e di altri enti, anche per Funz. Del.	RS	436.188,32	325.909,62	76.792,09	402.701,71	33.486,61
	CP	1.631.366,78	1.140.454,97	448.444,86	1.588.899,83	42.466,95
	T	2.067.555,10	1.466.364,59	525.236,95	1.991.601,54	
Titolo 3						
Entrate extratributarie	RS	207.649,76	167.900,16	39.749,60	207.649,76	0,00
	CP	253.304,84	139.890,31	110.348,04	250.238,35	3.066,49
	T	460.954,60	307.790,47	150.097,64	457.888,11	
Titolo 4						
Entrate derivanti da alienazioni, da trasferimenti di capitale e da riscossioni di crediti	RS	51.185,79	43.012,85	8.172,94	51.185,79	0,00
	CP	8.337.530,50	34.792,82	259,51	35.052,33	8.302.478,17
	T	8.388.716,29	77.805,67	8.432,45	86.238,12	
Titolo 5						
Entrate derivanti da accensioni di prestiti	RS	330.122,75	255.365,93	74.756,82	330.122,75	0,00
	CP	752.112,61	0,00	226.458,52	226.458,52	525.654,09
	T	1.082.235,36	255.365,93	301.215,34	556.581,27	
Titolo 6						
Entrate da servizi per conto di terzi	RS	94.378,99	50.336,09	44.042,90	94.378,99	0,00
	CP	824.000,00	256.767,55	29.438,09	286.205,64	537.794,36
	T	918.378,99	307.103,64	73.480,99	380.584,63	
Totale	RS	1.119.725,85	842.724,89	243.514,35	1.086.239,24	33.486,61
	CP	11.981.013,23	1.758.585,02	823.676,36	2.582.261,38	9.398.751,85
	T	13.100.739,08	2.601.309,91	1.067.190,71	3.668.500,62	
Avanzo di amministrazione		0,00				0,00
Fondo iniziale di cassa al 1 gennaio		23.554,76				
TOTALE GENERALE DELL'ENTRATA	RS	1.119.725,85	842.724,89	243.514,35	1.086.239,24	33.486,61
	CP	11.981.013,23	1.758.585,02	823.676,36	2.582.261,38	9.398.751,85
	T	13.100.739,08	2.601.309,91	1.067.190,71	3.668.500,62	

(*) Motivi del verificarsi dei minori residui attivi: Insussistenti (INS)

COMUNE DI CASTEL DI LUCIO

CONTO DEL BILANCIO

ESERCIZIO 2012

PARTE II - SPESA

DESCRIZIONE (con i dati della classificazione: Codice e Numero - Capitolo)	RS	Residui (A)	N. di rif. allo svolgi- men- to	Conto del tesoriere Pagamenti	Determinazione dei residui Res. da riport.	Impegni	Minori residui o economie
	CP	Competenza (F)		Competenza (G)	Competenza (H)	Competenza (I = G + H)(**)	(E = A - D) (*)
	T	Totale (M)		Totale (N)	Residui al 31 dicembre (O = C + H)	Impegni al 31 dicembre (P = D + I)	(L = F - I)
Disavanzo di Amministrazione		0,00					0,00
1 TITOLO 1							
Spese correnti							
01 Funzioni generali di amministrazione, di gestione e di controllo							
Servizio 01 01							
Organi istituzionali, partecipazione e decentramento							
1 01 01 02						PRE	0,00
Acquisto di beni di consumo e/o di materie prime	RS	431,59		403,30	28,29	INS	0,00
	CP	400,00		230,00	170,00		0,00
	T	831,59		633,30	198,29		0,00
1 01 01 03						PRE	0,00
Prestazioni di servizi	RS	7.584,64		4.442,61	3.142,03	INS	0,00
	CP	51.300,00		44.839,38	6.460,62		0,00
	T	58.884,64		49.281,99	9.602,65		0,00
1 01 01 05						PRE	0,00
Trasferimenti	RS	0,00		0,00	0,00	INS	0,00
	CP	2.110,00		2.107,04	0,00		2,96
	T	2.110,00		2.107,04	0,00		0,00
1 01 01 07						PRE	0,00
Imposte e tasse	RS	824,32		176,58	647,74	INS	0,00
	CP	3.900,00		3.613,45	286,55		0,00
	T	4.724,32		3.790,03	934,29		0,00

(*) Motivi del verificarsi dei minori residui passivi: Insussistenti (INS); Prescritti (PRE)

(**) Indicare la parte degli impegni che si riferisce a mere regolazioni contabili di spese correlate alle entrate (COR)

COMUNE DI CASTEL DI LUCIO

GESTIONE DELLE SPESE

DESCRIZIONE (con i dati della classificazione: Codice e Numero - Capitolo)	RS	Residui (A)	N. di rif. allo svol- gi- men- to	Conto del tesoriere Pagamenti	Determinazione dei residui Res. da riport.	Impegni Residui (D = B + C)	Minori residui o economie (E = A - D) (*)
	T	Totale (M)		Totale (N)	Residui al 31 dicembre (O = C + H)	Impegni al 31 dicembre (P = D + I)	
Totale							PRE 0,00 INS 0,00
	RS	8.840,55		5.022,49	3.818,06	8.840,55	0,00
	CP	57.710,00		50.789,87	6.917,17	57.707,04	2,96
	T	66.550,55		55.812,36	10.735,23	66.547,59	
Servizio 01 02 Segreteria generale, personale e organizzazione							
1 01 02 01 Personale							PRE 0,00 INS 30.542,64
	RS	68.323,61		27.225,67	10.555,30	37.780,97	30.542,64
	CP	132.675,00		115.215,12	12.249,43	127.464,55	5.210,45
	T	200.998,61		142.440,79	22.804,73	165.245,52	
1 01 02 02 Acquisto di beni di consumo e/ di materie prime							PRE 0,00 INS 0,00
	RS	5.699,94		4.891,63	808,31	5.699,94	0,00
	CP	32.510,00		29.744,17	2.765,83	32.510,00	0,00
	T	38.209,94		34.635,80	3.574,14	38.209,94	
1 01 02 03 Prestazioni di servizi							PRE 0,00 INS 0,00
	RS	36.648,78		23.868,84	12.779,94	36.648,78	0,00
	CP	81.101,24		62.920,20	18.144,49	81.064,69	36,55
	T	117.750,02		86.789,04	30.924,43	117.713,47	
1 01 02 05 Trasferimenti							PRE 0,00 INS 0,00
	RS	284,23		284,23	0,00	284,23	0,00
	CP	1.900,00		1.218,56	56,77	1.275,33	624,67
	T	2.184,23		1.502,79	56,77	1.559,56	
1 01 02 07 Imposte e tasse							PRE 0,00 INS 0,00
	RS	3.515,72		2.175,13	1.340,59	3.515,72	0,00
	CP	8.280,00		7.570,67	657,81	8.228,48	51,52
	T	11.795,72		9.745,80	1.998,40	11.744,20	

(*) Motivi del verificarsi dei minori residui passivi: Insussistenti (INS); Prescritti (PRE)

(**) Indicare la parte degli impegni che si riferisce a mere regolazioni contabili di spese correlate alle entrate (COR)

COMUNE DI CASTEL DI LUCIO

GESTIONE DELLE SPESE

DESCRIZIONE (con i dati della classificazione: Codice e Numero - Capitolo)	RS	Residui (A)	N. di rif. allo svol- gi- men- to	Conto del tesoriere Pagamenti	Determinazione dei residui Res. da riport.	Impegni Residui (D = B + C)	Minori residui o economie (E = A - D) (*)
	T	Totale (M)		Totale (N)	Residui al 31 dicembre (O = C + H)	Impegni al 31 dicembre (P = D + I)	
1 01 02 08							PRE 0,00
Oneri straordinari della gestio-							INS 0,00
ne corrente	RS	3.356,91		858,71	2.498,20	3.356,91	0,00
	CP	0,00		0,00	0,00	0,00	0,00
	T	3.356,91		858,71	2.498,20	3.356,91	
							PRE 0,00
Totale							INS 30.542,64
	RS	117.829,19		59.304,21	27.982,34	87.286,55	30.542,64
	CP	256.466,24		216.668,72	33.874,33	250.543,05	5.923,19
	T	374.295,43		275.972,93	61.856,67	337.829,60	
							PRE 0,00
Servizio 01 03							INS 8.376,94
Gestione economica, finanziari-							
a, programmazione, provveditor-							
ato e controllo di gestione							
							PRE 0,00
1 01 03 01							INS 8.376,94
Personale	RS	14.251,30		1.672,32	4.202,04	5.874,36	8.376,94
	CP	43.100,00		39.513,81	3.586,19	43.100,00	0,00
	T	57.351,30		41.186,13	7.788,23	48.974,36	
							PRE 0,00
1 01 03 02							INS 0,00
Acquisto di beni di consumo e/							
o di materie prime	RS	125,76		0,00	125,76	125,76	0,00
	CP	200,00		0,00	200,00	200,00	0,00
	T	325,76		0,00	325,76	325,76	
							PRE 0,00
1 01 03 03							INS 0,00
Prestazioni di servizi	RS	100,00		73,39	26,61	100,00	0,00
	CP	4.000,00		3.900,00	100,00	4.000,00	0,00
	T	4.100,00		3.973,39	126,61	4.100,00	
							PRE 0,00
1 01 03 06							INS 0,00
Interessi passivi ed oneri fin-							
anziari diversi	RS	896,85		264,69	632,16	896,85	0,00
	CP	48.302,00		47.937,93	364,07	48.302,00	0,00
	T	49.198,85		48.202,62	996,23	49.198,85	

(*) Motivi del verificarsi dei minori residui passivi: Insussistenti (INS); Prescritti (PRE)

(**) Indicare la parte degli impegni che si riferisce a mere regolazioni contabili di spese correlate alle entrate (COR)

COMUNE DI CASTEL DI LUCIO

GESTIONE DELLE SPESE

DESCRIZIONE (con i dati della classificazione: Codice e Numero - Capitolo)	RS	Residui (A)	N. di rif. allo svolgi- men- to	Conto del tesoriere Pagamenti	Determinazione dei residui Res. da riport.	Impegni Residui (D = B + C)	Minori residui o economie (E = A - D) (*)
	T	Totale (M)		Totale (N)	Residui al 31 dicembre (O = C + H)	Impegni al 31 dicembre (P = D + I)	
1 01 03 07							PRE 0,00
Imposte e tasse							INS 0,00
	RS	580,74		104,18	476,56	580,74	0,00
	CP	2.900,00		2.607,55	292,45	2.900,00	0,00
	T	3.480,74		2.711,73	769,01	3.480,74	
							PRE 0,00
Totale							INS 8.376,94
	RS	15.954,65		2.114,58	5.463,13	7.577,71	8.376,94
	CP	98.502,00		93.959,29	4.542,71	98.502,00	0,00
	T	114.456,65		96.073,87	10.005,84	106.079,71	
1 01 04 01							PRE 0,00
Personale							INS 3.796,94
	RS	5.243,21		118,91	1.327,36	1.446,27	3.796,94
	CP	29.650,00		28.789,96	860,04	29.650,00	0,00
	T	34.893,21		28.908,87	2.187,40	31.096,27	
1 01 04 02							PRE 0,00
Acquisto di beni di consumo e/ di materie prime							INS 0,00
	RS	0,00		0,00	0,00	0,00	0,00
	CP	200,00		0,00	200,00	200,00	0,00
	T	200,00		0,00	200,00	200,00	
1 01 04 03							PRE 0,00
Prestazioni di servizi							INS 0,00
	RS	0,12		0,00	0,12	0,12	0,00
	CP	2.000,00		557,39	1.442,61	2.000,00	0,00
	T	2.000,12		557,39	1.442,73	2.000,12	
1 01 04 05							PRE 0,00
Trasferimenti							INS 0,00
	RS	500,00		386,00	114,00	500,00	0,00
	CP	500,00		128,00	372,00	500,00	0,00
	T	1.000,00		514,00	486,00	1.000,00	

(*) Motivi del verificarsi dei minori residui passivi: Insussistenti (INS); Prescritti (PRE)

(**) Indicare la parte degli impegni che si riferisce a mere regolazioni contabili di spese correlate alle entrate (COR)

COMUNE DI CASTEL DI LUCIO

GESTIONE DELLE SPESE

DESCRIZIONE (con i dati della classificazione: Codice e Numero - Capitolo)	RS	Residui (A)	N. di rif. allo svol- gi- men- to	Conto del tesoriere Pagamenti	Determinazione dei residui Res. da riport.	Impegni Residui (D = B + C)	Minori residui o economie (E = A - D) (*)
	T	Totale (M)		Totale (N)	Residui al 31 dicembre (O = C + H)	Impegni al 31 dicembre (P = D + I)	
1 01 04 07							PRE 0,00
Imposte e tasse							INS 0,00
	RS	297,71		0,00	297,71	297,71	0,00
	CP	2.050,00		1.932,32	117,68	2.050,00	0,00
	T	2.347,71		1.932,32	415,39	2.347,71	
							PRE 0,00
Totale							INS 3.796,94
	RS	6.041,04		504,91	1.739,19	2.244,10	3.796,94
	CP	34.400,00		31.407,67	2.992,33	34.400,00	0,00
	T	40.441,04		31.912,58	4.731,52	36.644,10	
1 01 05 02							PRE 0,00
Acquisto di beni di consumo e/ di materie prime							INS 0,00
	RS	2.166,21		0,00	2.166,21	2.166,21	0,00
	CP	0,00		0,00	0,00	0,00	0,00
	T	2.166,21		0,00	2.166,21	2.166,21	
1 01 05 03							PRE 0,00
Prestazioni di servizi							INS 0,00
	RS	2.379,66		1.912,10	467,56	2.379,66	0,00
	CP	2.500,00		647,70	1.852,30	2.500,00	0,00
	T	4.879,66		2.559,80	2.319,86	4.879,66	
1 01 05 07							PRE 0,00
Imposte e tasse							INS 0,00
	RS	5,75		0,00	5,75	5,75	0,00
	CP	1.000,00		900,00	100,00	1.000,00	0,00
	T	1.005,75		900,00	105,75	1.005,75	
1 01 05 08							PRE 0,00
Oneri straordinari della gesti- one corrente							INS 0,00
	RS	0,00		0,00	0,00	0,00	0,00
	CP	400,00		0,00	400,00	400,00	0,00
	T	400,00		0,00	400,00	400,00	

(*) Motivi del verificarsi dei minori residui passivi: Insussistenti (INS); Prescritti (PRE)

(**) Indicare la parte degli impegni che si riferisce a mere regolazioni contabili di spese correlate alle entrate (COR)

COMUNE DI CASTEL DI LUCIO

GESTIONE DELLE SPESE

DESCRIZIONE (con i dati della classificazione: Codice e Numero - Capitolo)	RS	Residui (A)	N. di rif. allo svol- gi- men- to	Conto del tesoriere Pagamenti	Determinazione dei residui Res. da riport.	Impegni	Minori residui o economie
	CP	Competenza (F)		Competenza (G)	Competenza (H)	Competenza (I = G + H)(**)	(E = A - D) (*)
	T	Totale (M)		Totale (N)	Residui al 31 dicembre (O = C + H)	Impegni al 31 dicembre (P = D + I)	(L = F - I)
Totale							PRE 0.00 INS 0.00
	RS	4.551,62		1.912,10	2.639,52	4.551,62	0.00
	CP	3.900,00		1.547,70	2.352,30	3.900,00	0.00
	T	8.451,62		3.459,80	4.991,82	8.451,62	
Servizio 01 06 Ufficio tecnico							
1 01 06 01 Personale							PRE 0.00 INS 9.710,38
	RS	17.274,87		2.290,20	5.274,29	7.564,49	9.710,38
	CP	76.900,00		72.091,04	4.808,96	76.900,00	0.00
	T	94.174,87		74.381,24	10.083,25	84.464,49	
1 01 06 02 Acquisto di beni di consumo e/ o di materie prime							PRE 0.00 INS 0.00
	RS	839,20		601,46	237,74	839,20	0.00
	CP	200,00		15,00	185,00	200,00	0.00
	T	1.039,20		616,46	422,74	1.039,20	
1 01 06 03 Prestazioni di servizi							PRE 0.00 INS 0.00
	RS	408,52		0,00	408,52	408,52	0.00
	CP	700,00		16,10	683,90	700,00	0.00
	T	1.108,52		16,10	1.092,42	1.108,52	
1 01 06 07 Imposte e tasse							PRE 0.00 INS 0.00
	RS	755,46		99,82	655,64	755,46	0.00
	CP	5.200,00		4.850,91	349,09	5.200,00	0.00
	T	5.955,46		4.950,73	1.004,73	5.955,46	
Totale							PRE 0.00 INS 9.710,38
	RS	19.278,05		2.991,48	6.576,19	9.567,67	9.710,38
	CP	83.000,00		76.973,05	6.026,95	83.000,00	0.00
	T	102.278,05		79.964,53	12.603,14	92.567,67	

(*) Motivi del verificarsi dei minori residui passivi: Insussistenti (INS); Prescritti (PRE)

(**) Indicare la parte degli impegni che si riferisce a mere regolazioni contabili di spese correlate alle entrate (COR)

DESCRIZIONE (con i dati della classificazione: Codice e Numero - Capitolo)	RS	Residui (A)	N. di rif. allo svol- gi- men- to	Conto del tesoriere Pagamenti	Determinazione dei residui Res. da riport.	Impegni	Minori residui o economie
	CP	Competenza (F)		Competenza (G)	Competenza (H)	Competenza (I = G + H)(**)	(E = A - D) (*)
	T	Totale (M)		Totale (N)	Residui al 31 dicembre (O = C + H)	Impegni al 31 dicembre (P = D + I)	(L = F - I)
Servizio 01 07							
Anagrafe, stato civile, eletto- rale, leva e servizio statisti- co							
1 01 07 01							PRE 0,00
Personale							INS 9.294,31
	RS	15.235,73		260,31	5.681,11	5.941,42	9.294,31
	CP	63.400,00		61.266,04	2.133,96	63.400,00	0,00
	T	78.635,73		61.526,35	7.815,07	69.341,42	
1 01 07 02							PRE 0,00
Acquisto di beni di consumo e/ o di materie prime							INS 0,00
	RS	1.174,62		605,14	569,48	1.174,62	0,00
	CP	900,00		0,00	900,00	900,00	0,00
	T	2.074,62		605,14	1.469,48	2.074,62	
1 01 07 03							PRE 0,00
Prestazioni di servizi							INS 0,00
	RS	86,86		79,05	7,81	86,86	0,00
	CP	2.400,00		2.379,05	20,95	2.400,00	0,00
	T	2.486,86		2.458,10	28,76	2.486,86	
1 01 07 07							PRE 0,00
Imposte e tasse							INS 0,00
	RS	468,83		0,00	468,83	468,83	0,00
	CP	4.250,00		4.053,02	196,98	4.250,00	0,00
	T	4.718,83		4.053,02	665,81	4.718,83	
Totale							PRE 0,00
							INS 9.294,31
	RS	16.966,04		944,50	6.727,23	7.671,73	9.294,31
	CP	70.950,00		67.698,11	3.251,89	70.950,00	0,00
	T	87.916,04		68.642,61	9.979,12	78.621,73	
Servizio 01 08							
Altri servizi generali							

(*) Motivi del verificarsi dei minori residui passivi: Insussistenti (INS); Prescritti (PRE)

(**) Indicare la parte degli impegni che si riferisce a mere regolazioni contabili di spese correlate alle entrate (COR)

DESCRIZIONE (con i dati della classificazione: Codice e Numero - Capitolo)	RS	Residui (A)	N. di rif. allo svol- gi- men- to	Conto del tesoriere Pagamenti	Determinazione dei residui Res. da riport.	Impegni	Minori residui o economie
	CP	Competenza (F)		Competenza (G)	Competenza (H)	Competenza (I = G + H)(**)	(E = A - D) (*)
	T	Totale (M)		Totale (N)	Residui al 31 dicembre (O = C + H)	Impegni al 31 dicembre (P = D + I)	(L = F - I)
1 01 08 01							PRE 0,00
Personale							INS 2.533,11
	RS	120.378,62		59.646,15	58.199,36	117.845,51	2.533,11
	CP	486.891,80		417.689,63	56.702,17	474.391,80	12.500,00
	T	607.270,42		477.335,78	114.901,53	592.237,31	
1 01 08 02							PRE 0,00
Acquisto di beni di consumo e/ di materie prime							INS 0,00
	RS	2.115,33		450,00	1.665,33	2.115,33	0,00
	CP	0,00		0,00	0,00	0,00	0,00
	T	2.115,33		450,00	1.665,33	2.115,33	
1 01 08 03							PRE 0,00
Prestazioni di servizi							INS 0,00
	RS	19.505,80		5.738,84	13.766,96	19.505,80	0,00
	CP	15.174,00		2.667,11	12.456,89	15.124,00	50,00
	T	34.679,80		8.405,95	26.223,85	34.629,80	
1 01 08 05							PRE 0,00
Trasferimenti							INS 0,00
	RS	19.488,94		10.000,00	9.488,94	19.488,94	0,00
	CP	3.000,00		3.000,00	0,00	3.000,00	0,00
	T	22.488,94		13.000,00	9.488,94	22.488,94	
1 01 08 06							PRE 0,00
Interessi passivi ed oneri fin anziari diversi							INS 0,00
	RS	0,00		0,00	0,00	0,00	0,00
	CP	400,00		0,00	400,00	400,00	0,00
	T	400,00		0,00	400,00	400,00	
1 01 08 07							PRE 0,00
Imposte e tasse							INS 0,66
	RS	8.543,63		3.019,12	5.523,85	8.542,97	0,66
	CP	30.500,00		26.658,30	3.841,70	30.500,00	0,00
	T	39.043,63		29.677,42	9.365,55	39.042,97	
1 01 08 08							PRE 0,00
Oneri straordinari della gesti one corrente							INS 0,00
	RS	491,62		52,81	438,81	491,62	0,00
	CP	0,00		0,00	0,00	0,00	0,00
	T	491,62		52,81	438,81	491,62	

(*) Motivi del verificarsi dei minori residui passivi: Insussistenti (INS); Prescritti (PRE)

(**) Indicare la parte degli impegni che si riferisce a mere regolazioni contabili di spese correlate alle entrate (COR)

DESCRIZIONE (con i dati della classificazione: Codice e Numero - Capitolo)	Res. conservati e Stanziamenti definitivi di bilancio	N. di rif. allo svol- gi- men- to	Conto del tesoriere	Determinazione dei residui	Impegni	Minori residui o economie
	RS Residui (A)	CP Competenza (F)	Pagamenti	Res. da riport.	Residui Residui (D = B + C)	(E = A - D) (*)
			Competenza (G)	Competenza (H)	Competenza (I = G + H)(**)	(L = F - I)
	T Totale (M)		Totale (N)	Residui al 31 dicembre (O = C + H)	Impegni al 31 dicembre (P = D + I)	
1 01 08 11						PRE 0,00
Fondo di riserva						INS 0,00
	RS 0,00		0,00	0,00	0,00	0,00
	CP 1.700,00		0,00	0,00	0,00	1.700,00
	T 1.700,00		0,00	0,00	0,00	
						PRE 0,00
Totale						INS 2.533,77
	RS 170.523,94		78.906,92	89.083,25	167.990,17	2.533,77
	CP 537.665,80		450.015,04	73.400,76	523.415,80	14.250,00
	T 708.189,74		528.921,96	162.484,01	691.405,97	
						PRE 0,00
Totale funzione 01						INS 64.254,98
	RS 359.985,08		151.701,19	144.028,91	295.730,10	64.254,98
	CP 1.142.594,04		989.059,45	133.358,44	1.122.417,89	20.176,15
	T 1.502.579,12		1.140.760,64	277.387,35	1.418.147,99	

(*) Motivi del verificarsi dei minori residui passivi: Insussistenti (INS); Prescritti (PRE)

(**) Indicare la parte degli impegni che si riferisce a mere regolazioni contabili di spese correlate alle entrate (COR)

COMUNE DI CASTEL DI LUCIO

GESTIONE DELLE SPESE

DESCRIZIONE (con i dati della classificazione: Codice e Numero - Capitolo)	RS	Residui (A)	N. di rif. allo svol- gi- men- to	Conto del tesoriere Pagamenti	Determinazione dei residui Res. da riport.	Impegni	Minori residui o economie
	T	Totale (M)		Totale (N)	Residui al 31 dicembre (O = C + H)	Impegni al 31 dicembre (P = D + I)	(L = F - I)
03 Funzioni di polizia locale							
Servizio 03 01							
Polizia municipale							
1 03 01 01							PRE 0,00
Personale							INS 0,00
	RS	12.125,80		1.913,26	10.212,54	12.125,80	0,00
	CP	101.900,00		97.664,68	4.235,32	101.900,00	0,00
	T	114.025,80		99.577,94	14.447,86	114.025,80	
1 03 01 02							PRE 0,00
Acquisto di beni di consumo e/ o di materie prime							INS 0,00
	RS	2.460,60		2.104,49	356,11	2.460,60	0,00
	CP	700,00		0,00	700,00	700,00	0,00
	T	3.160,60		2.104,49	1.056,11	3.160,60	
1 03 01 03							PRE 0,00
Prestazioni di servizi							INS 0,00
	RS	499,61		499,61	0,00	499,61	0,00
	CP	700,00		700,00	0,00	700,00	0,00
	T	1.199,61		1.199,61	0,00	1.199,61	
1 03 01 07							PRE 0,00
Imposte e tasse							INS 0,00
	RS	582,74		0,00	582,74	582,74	0,00
	CP	6.800,00		6.519,31	280,69	6.800,00	0,00
	T	7.382,74		6.519,31	863,43	7.382,74	
Totale							PRE 0,00
							INS 0,00
	RS	15.668,75		4.517,36	11.151,39	15.668,75	0,00
	CP	110.100,00		104.883,99	5.216,01	110.100,00	0,00
	T	125.768,75		109.401,35	16.367,40	125.768,75	

(*) Motivi del verificarsi dei minori residui passivi: Insussistenti (INS); Prescritti (PRE)

(**) Indicare la parte degli impegni che si riferisce a mere regolazioni contabili di spese correlate alle entrate (COR)

DESCRIZIONE (con i dati della classificazione: Codice e Numero - Capitolo)	Res. conservati e Stanziamenti definitivi di bilancio	N. di rif. allo svol- gi- men- to	Conto del tesoriere Pagamenti	Determinazione dei residui Res. da riport.	Impegni	Minori residui o economie
	RS (A)	CP (F)	RS (B)	RS (C)	RS (D = B + C)	(E = A - D) (*)
	CP (F)		CP (G)	CP (H)	CP (I = G + H)(**)	(L = F - I)
	T (M)		T (N)	Residui al 31 dicembre (O = C + H)	Impegni al 31 dicembre (P = D + I)	
Totale funzione 03						PRE 0.00 INS 0.00
	RS 15.668,75		4.517,36	11.151,39	15.668,75	0.00
	CP 110.100,00		104.883,99	5.216,01	110.100,00	0.00
	T 125.768,75		109.401,35	16.367,40	125.768,75	

(*) Motivi del verificarsi dei minori residui passivi: Insussistenti (INS); Prescritti (PRE)

(**) Indicare la parte degli impegni che si riferisce a mere regolazioni contabili di spese correlate alle entrate (COR)

DESCRIZIONE (con i dati della classificazione: Codice e Numero - Capitolo)	RS	Residui (A)	N. di rif. allo svol- gi- men- to	Conto del tesoriere Pagamenti	Determinazione dei residui Res. da riport.	Impegni	Minori residui o economie (E = A - D) (*)
	CP	Competenza (F)		Competenza (G)	Competenza (H)	Competenza (I = G + H)(**)	(L = F - I)
	T	Totale (M)		Totale (N)	Residui al 31 dicembre (O = C + H)	Impegni al 31 dicembre (P = D + I)	
04 Funzioni di istruzione pubblica							
Servizio 04 05							
Assistenza scolastica, trasporto, refezione ed altri servizi							
1 04 05 01							PRE 0,00
Personale							INS 2.131,77
	RS	14.431,78		492,50	11.807,51	12.300,01	2.131,77
	CP	61.300,00		59.303,76	1.996,24	61.300,00	0,00
	T	75.731,78		59.796,26	13.803,75	73.600,01	
1 04 05 02							PRE 0,00
Acquisto di beni di consumo e/o di materie prime							INS 0,68
	RS	9.419,80		9.123,61	295,51	9.419,12	0,68
	CP	36.100,00		23.578,36	12.521,64	36.100,00	0,00
	T	45.519,80		32.701,97	12.817,15	45.519,12	
1 04 05 03							PRE 0,00
Prestazioni di servizi							INS 51,19
	RS	24.482,09		24.430,90	0,00	24.430,90	51,19
	CP	69.263,68		37.223,97	29.605,35	66.829,32	2.434,36
	T	93.745,77		61.654,87	29.605,35	91.260,22	
1 04 05 05							PRE 0,00
Trasferimenti							INS 1,02
	RS	20.591,25		1.167,21	19.423,02	20.590,23	1,02
	CP	15.400,00		981,43	14.418,57	15.400,00	0,00
	T	35.991,25		2.148,64	33.841,59	35.990,23	
1 04 05 07							PRE 0,00
Imposte e tasse							INS 374,85
	RS	796,57		0,00	421,72	421,72	374,85
	CP	4.100,00		3.906,72	193,28	4.100,00	0,00
	T	4.896,57		3.906,72	615,00	4.521,72	

(*) Motivi del verificarsi dei minori residui passivi: Insussistenti (INS); Prescritti (PRE)

(**) Indicare la parte degli impegni che si riferisce a mere regolazioni contabili di spese correlate alle entrate (COR)

DESCRIZIONE (con i dati della classificazione: Codice e Numero - Capitolo)	Res. conservati e stanziamenti definitivi di bilancio	N. di rif. allo svol- gi- men- to	Conto del tesoriere	Determinazione dei residui	Impegni	Minori residui o economie
	RS (A)	CP (F)	Pagamenti	Res. da riport.	Residui (D = B + C)	(E = A - D) (*)
	CP (G)	CP (H)	Competenza (I = G + H)(**)	Residui al 31 dicembre (O = C + H)	Competenza (L = F - I)	
	T (M)	T (N)	Residui al 31 dicembre (P = D + I)			
Totale						PRE 0,00 INS 2.559,51
	RS 69.721,49		35.214,22	31.947,76	67.161,98	2.559,51
	CP 186.163,68		124.994,24	58.735,08	183.729,32	2.434,36
	T 255.885,17		160.208,46	90.682,84	250.891,30	
Totale funzione 04						PRE 0,00 INS 2.559,51
	RS 69.721,49		35.214,22	31.947,76	67.161,98	2.559,51
	CP 186.163,68		124.994,24	58.735,08	183.729,32	2.434,36
	T 255.885,17		160.208,46	90.682,84	250.891,30	

(*) Motivi del verificarsi dei minori residui passivi: Insussistenti (INS); Prescritti (PRE)

(**) Indicare la parte degli impegni che si riferisce a mere regolazioni contabili di spese correlate alle entrate (COR)

DESCRIZIONE (con i dati della classificazione: Codice e Numero - Capitolo)	RS	Residui (A)	N. di rif. allo svolgi- men- to	Conto del tesoriere Pagamenti	Determinazione dei residui Res. da riport.	Impegni	Minori residui o economie
	CP	Competenza (F)		Competenza (G)	Competenza (H)	Competenza (I = G + H)(**)	(E = A - D) (*)
	T	Totale (M)		Totale (N)	Residui al 31 dicembre (O = C + H)	Impegni al 31 dicembre (P = D + I)	(L = F - I)
05 Funzioni relative alla cultura ed ai beni culturali							
Servizio 05 01							
Biblioteche, musei e pinacoteche							
1 05 01 01						PRE	0,00
Personale						INS	1,09
	RS	17.994,96		1.664,70	16.329,17	17.993,87	1,09
	CP	47.920,41		44.510,02	3.410,39	47.920,41	0,00
	T	65.915,37		46.174,72	19.739,56	65.914,28	
1 05 01 02						PRE	0,00
Acquisto di beni di consumo e/o di materie prime						INS	0,00
	RS	1.000,00		1.000,00	0,00	1.000,00	0,00
	CP	1.200,00		0,00	1.200,00	1.200,00	0,00
	T	2.200,00		1.000,00	1.200,00	2.200,00	
1 05 01 07						PRE	0,00
Imposte e tasse						INS	85,57
	RS	810,70		102,00	623,13	725,13	85,57
	CP	3.350,00		2.999,37	350,63	3.350,00	0,00
	T	4.160,70		3.101,37	973,76	4.075,13	
Totale						PRE	0,00
						INS	86,66
	RS	19.805,66		2.766,70	16.952,30	19.719,00	86,66
	CP	52.470,41		47.509,39	4.961,02	52.470,41	0,00
	T	72.276,07		50.276,09	21.913,32	72.189,41	
Servizio 05 02							
Teatri, attivita' culturali e servizi diversi nel settore culturale							

(*) Motivi del verificarsi dei minori residui passivi: Insussistenti (INS); Prescritti (PRE)

(**) Indicare la parte degli impegni che si riferisce a mere regolazioni contabili di spese correlate alle entrate (COR)

DESCRIZIONE (con i dati della classificazione: Codice e Numero - Capitolo)	RS	Residui (A)	N. di rif. allo svolgi- men- to	Conto del tesoriere Pagamenti	Determinazione dei residui Res. da riport.	Impegni	Minori residui o economie
	CP	Competenza (F)		Competenza (G)	Competenza (H)	Competenza (I = G + H)(**)	(E = A - D) (*)
	T	Totale (M)		Totale (N)	Residui al 31 dicembre (O = C + H)	Impegni al 31 dicembre (P = D + I)	(L = F - I)
1 05 02 02							PRE 0.00
Acquisto di beni di consumo e/ o di materie prime							INS 0.00
	RS	2.240,31		2.224,98	15,33	2.240,31	0.00
	CP	14.500,00		6.366,46	8.133,54	14.500,00	0.00
	T	16.740,31		8.591,44	8.148,87	16.740,31	
1 05 02 03							PRE 0.00
Prestazioni di servizi							INS 0.00
	RS	4.670,27		4.633,64	36,63	4.670,27	0.00
	CP	28.600,00		8.429,57	5.170,43	13.600,00	15.000,00
	T	33.270,27		13.063,21	5.207,06	18.270,27	
1 05 02 05							PRE 0.00
Trasferimenti							INS 0.00
	RS	2.603,05		1.962,90	640,15	2.603,05	0.00
	CP	12.000,00		4.706,35	7.293,65	12.000,00	0.00
	T	14.603,05		6.669,25	7.933,80	14.603,05	
Totale							PRE 0.00
							INS 0.00
	RS	9.513,63		8.821,52	692,11	9.513,63	0.00
	CP	55.100,00		19.502,38	20.597,62	40.100,00	15.000,00
	T	64.613,63		28.323,90	21.289,73	49.613,63	
Totale funzione 05							PRE 0.00
							INS 86,66
	RS	29.319,29		11.588,22	17.644,41	29.232,63	86,66
	CP	107.570,41		67.011,77	25.558,64	92.570,41	15.000,00
	T	136.889,70		78.599,99	43.203,05	121.803,04	

(*) Motivi del verificarsi dei minori residui passivi: Insussistenti (INS); Prescritti (PRE)

(**) Indicare la parte degli impegni che si riferisce a mere regolazioni contabili di spese correlate alle entrate (COR)

COMUNE DI CASTEL DI LUCIO

GESTIONE DELLE SPESE

DESCRIZIONE (con i dati della classificazione: Codice e Numero - Capitolo)	RS	Residui (A)	N. di rif. allo svol- gi- men- to	Conto del tesoriere Pagamenti	Determinazione dei residui Res. da riport.	Impegni	Minori residui o economie
	CP	Competenza (F)		Competenza (G)	Competenza (H)	Competenza (I = G + H)(**)	(E = A - D) (*)
	T	Totale (M)		Totale (N)	Residui al 31 dicembre (O = C + H)	Impegni al 31 dicembre (P = D + I)	(L = F - I)
06 Funzioni nel settore sporti vo e ricreativo							
Servizio 06 02 Stadio comunale, palazzo dello sport ed altri impianti							
1 06 02 02 Acquisto di beni di consumo e/ o di materie prime	RS	848,40		372,58	475,82	848,40	PRE 0,00 INS 0,00
	CP	400,00		0,00	400,00	400,00	0,00
	T	1.248,40		372,58	875,82	1.248,40	0,00
1 06 02 03 Prestazioni di servizi	RS	3.828,22		3.136,29	691,93	3.828,22	PRE 0,00 INS 0,00
	CP	19.200,00		1.691,52	2.508,48	4.200,00	15.000,00
	T	23.028,22		4.827,81	3.200,41	8.028,22	0,00
1 06 02 05 Trasferimenti	RS	0,00		0,00	0,00	0,00	PRE 0,00 INS 0,00
	CP	1.500,00		0,00	1.500,00	1.500,00	0,00
	T	1.500,00		0,00	1.500,00	1.500,00	0,00
Totale	RS	4.676,62		3.508,87	1.167,75	4.676,62	PRE 0,00 INS 0,00
	CP	21.100,00		1.691,52	4.408,48	6.100,00	15.000,00
	T	25.776,62		5.200,39	5.576,23	10.776,62	0,00
Totale funzione 06	RS	4.676,62		3.508,87	1.167,75	4.676,62	PRE 0,00 INS 0,00
	CP	21.100,00		1.691,52	4.408,48	6.100,00	15.000,00
	T	25.776,62		5.200,39	5.576,23	10.776,62	0,00

(*) Motivi del verificarsi dei minori residui passivi: Insussistenti (INS); Prescritti (PRE)

(**) Indicare la parte degli impegni che si riferisce a mere regolazioni contabili di spese correlate alle entrate (COR)

DESCRIZIONE (con i dati della classificazione: Codice e Numero - Capitolo)	RS	Residui (A)	N. di rif. allo svolgi- men- to	Conto del tesoriere Pagamenti	Determinazione dei residui Res. da riport.	Impegni	Minori residui o economie
	CP	Competenza (F)		Competenza (G)	Competenza (H)	Competenza (I = G + H)(**)	(E = A - D) (*)
	T	Totale (M)		Totale (N)	Residui al 31 dicembre (O = C + H)	Impegni al 31 dicembre (P = D + I)	(L = F - I)
07 Funzioni nel campo turistico							
Servizio 07 01							
Servizi turistici							
1 07 01 02							PRE 0,00
Acquisto di beni di consumo e/ di materie prime	RS	0,00		0,00	0,00	0,00	INS 0,00
	CP	2.500,00		0,00	2.500,00	2.500,00	0,00
	T	2.500,00		0,00	2.500,00	2.500,00	0,00
1 07 01 03							PRE 0,00
Prestazioni di servizi							INS 0,00
	RS	0,00		0,00	0,00	0,00	0,00
	CP	2.000,00		0,00	2.000,00	2.000,00	0,00
	T	2.000,00		0,00	2.000,00	2.000,00	0,00
Totale							PRE 0,00
							INS 0,00
	RS	0,00		0,00	0,00	0,00	0,00
	CP	4.500,00		0,00	4.500,00	4.500,00	0,00
	T	4.500,00		0,00	4.500,00	4.500,00	0,00
Totale funzione 07							PRE 0,00
							INS 0,00
	RS	0,00		0,00	0,00	0,00	0,00
	CP	4.500,00		0,00	4.500,00	4.500,00	0,00
	T	4.500,00		0,00	4.500,00	4.500,00	0,00

(*) Motivi del verificarsi dei minori residui passivi: Insussistenti (INS); Prescritti (PRE)

(**) Indicare la parte degli impegni che si riferisce a mere regolazioni contabili di spese correlate alle entrate (COR)

COMUNE DI CASTEL DI LUCIO

GESTIONE DELLE SPESE

DESCRIZIONE (con i dati della classificazione: Codice e Numero - Capitolo)	RS	Residui (A)	N. di rif. allo svol- gi- men- to	Conto del tesoriere Pagamenti	Determinazione dei residui Res. da riport.	Impegni	Minori residui o economie
	CP	Competenza (F)		Competenza (G)	Competenza (H)	Competenza (I = G + H)(**)	(E = A - D) (*)
	T	Totale (M)		Totale (N)	Residui al 31 dicembre (O = C + H)	Impegni al 31 dicembre (P = D + I)	(L = F - I)
08 Funzioni nel campo della vi abilita' e dei trasporti							
Servizio 08 01 Viabilita', circolazione strad ale e servizi connessi							
1 08 01 01 Personale							PRE 0,00 INS 5.890,76
	RS	8.348,32		445,92	2.011,64	2.457,56	5.890,76
	CP	25.400,00		24.288,27	1.111,73	25.400,00	0,00
	T	33.748,32		24.734,19	3.123,37	27.857,56	
1 08 01 02 Acquisto di beni di consumo e/ o di materie prime							PRE 0,00 INS 0,00
	RS	1.931,12		23,70	1.907,42	1.931,12	0,00
	CP	1.437,50		0,00	1.437,50	1.437,50	0,00
	T	3.368,62		23,70	3.344,92	3.368,62	
1 08 01 03 Prestazioni di servizi							PRE 0,00 INS 0,00
	RS	7.835,71		7.835,71	0,00	7.835,71	0,00
	CP	72.000,00		51.688,32	20.311,68	72.000,00	0,00
	T	79.835,71		59.524,03	20.311,68	79.835,71	
1 08 01 07 Imposte e tasse							PRE 0,00 INS 205,35
	RS	284,47		0,00	79,12	79,12	205,35
	CP	1.700,00		1.619,81	0,00	1.619,81	80,19
	T	1.984,47		1.619,81	79,12	1.698,93	
Totale							PRE 0,00 INS 6.096,11
	RS	18.399,62		8.305,33	3.998,18	12.303,51	6.096,11
	CP	100.537,50		77.596,40	22.860,91	100.457,31	80,19
	T	118.937,12		85.901,73	26.859,09	112.760,82	

(*) Motivi del verificarsi dei minori residui passivi: Insussistenti (INS); Prescritti (PRE)

(**) Indicare la parte degli impegni che si riferisce a mere regolazioni contabili di spese correlate alle entrate (COR)

DESCRIZIONE (con i dati della classificazione: Codice e Numero - Capitolo)	Res. conservati e Stanziamenti definitivi di bilancio	N. di rif. allo svol- gi- men- to	Conto del tesoriere Pagamenti	Determinazione dei residui Res. da riport.	Impegni	Minori residui o economie
	RS (A)	CP (F)	RS (B)	RS (C)	RS (D = B + C)	(E = A - D) (*)
	CP (F)		CP (G)	CP (H)	CP (I = G + H)(**)	(L = F - I)
	T (M)		T (N)	Residui al 31 dicembre (O = C + H)	Impegni al 31 dicembre (P = D + I)	
						PRE 0,00
Totale funzione 08						INS 6.096,11
	RS 18.399,62		8.305,33	3.998,18	12.303,51	6.096,11
	CP 100.537,50		77.596,40	22.860,91	100.457,31	80,19
	T 118.937,12		85.901,73	26.859,09	112.760,82	

(*) Motivi del verificarsi dei minori residui passivi: Insussistenti (INS); Prescritti (PRE)

(**) Indicare la parte degli impegni che si riferisce a mere regolazioni contabili di spese correlate alle entrate (COR)

COMUNE DI CASTEL DI LUCIO

GESTIONE DELLE SPESE

DESCRIZIONE (con i dati della classificazione: Codice e Numero - Capitolo)	RS	Residui (A)	N. di rif. allo svol- gi- men- to	Conto del tesoriere Pagamenti	Determinazione dei residui Res. da riport.	Impegni	Minori residui o economie
	CP	Competenza (F)		Competenza (G)	Competenza (H)	Competenza (I = G + H)(**)	(E = A - D) (*)
	T	Totale (M)		Totale (N)	Residui al 31 dicembre (O = C + H)	Impegni al 31 dicembre (P = D + I)	(L = F - I)
09 Funzioni riguardanti la gestione del territorio e dell'ambiente							
Servizio 09 03 Servizi di protezione civile							
1 09 03 02 Acquisto di beni di consumo e/o di materie prime	RS	1.022,30		742,80	257,20	1.000,00	PRE 0,00 INS 22,30
	CP	0,00		0,00	0,00	0,00	22,30
	T	1.022,30		742,80	257,20	1.000,00	0,00
1 09 03 03 Prestazioni di servizi	RS	89,36		0,00	89,36	89,36	PRE 0,00 INS 0,00
	CP	911,00		910,64	0,00	910,64	0,00
	T	1.000,36		910,64	89,36	1.000,00	0,36
Totale	RS	1.111,66		742,80	346,56	1.089,36	PRE 0,00 INS 22,30
	CP	911,00		910,64	0,00	910,64	22,30
	T	2.022,66		1.653,44	346,56	2.000,00	0,36
Servizio 09 04 Servizio idrico integrato							
1 09 04 01 Personale	RS	6.712,66		459,36	3.463,35	3.922,71	PRE 0,00 INS 2.789,95
	CP	25.638,86		24.405,24	1.233,62	25.638,86	2.789,95
	T	32.351,52		24.864,60	4.696,97	29.561,57	0,00

(*) Motivi del verificarsi dei minori residui passivi: Insussistenti (INS); Prescritti (PRE)

(**) Indicare la parte degli impegni che si riferisce a mere regolazioni contabili di spese correlate alle entrate (COR)

DESCRIZIONE (con i dati della classificazione: Codice e Numero - Capitolo)	RS	Residui (A)	N. di rif. allo svol- gi- men- to	Conto del tesoriere Pagamenti	Determinazione dei residui Res. da riport.	Impegni	Minori residui o economie
	CP	Competenza (F)		Competenza (G)	Competenza (H)	Competenza (I = G + H)(**)	(E = A - D) (*)
	T	Totale (M)		Totale (N)	Residui al 31 dicembre (O = C + H)	Impegni al 31 dicembre (P = D + I)	(L = F - I)
1 09 04 02							PRE 0,00
Acquisto di beni di consumo e/ o di materie prime							INS 0,00
	RS	1.090,22		361,30	728,92	1.090,22	0,00
	CP	1.000,00		261,80	738,20	1.000,00	0,00
	T	2.090,22		623,10	1.467,12	2.090,22	
1 09 04 03							PRE 0,00
Prestazioni di servizi							INS 34,69
	RS	6.851,27		6.219,09	597,49	6.816,58	34,69
	CP	40.000,00		20.240,51	19.759,49	40.000,00	0,00
	T	46.851,27		26.459,60	20.356,98	46.816,58	
1 09 04 05							PRE 0,00
Trasferimenti							INS 0,00
	RS	0,00		0,00	0,00	0,00	0,00
	CP	2.507,07		2.507,07	0,00	2.507,07	0,00
	T	2.507,07		2.507,07	0,00	2.507,07	
1 09 04 07							PRE 0,00
Imposte e tasse							INS 269,35
	RS	410,14		0,00	140,79	140,79	269,35
	CP	1.800,00		1.659,94	140,06	1.800,00	0,00
	T	2.210,14		1.659,94	280,85	1.940,79	
Totale							PRE 0,00
							INS 3.093,99
	RS	15.064,29		7.039,75	4.930,55	11.970,30	3.093,99
	CP	70.945,93		49.074,56	21.871,37	70.945,93	0,00
	T	86.010,22		56.114,31	26.801,92	82.916,23	
Servizio 09 05							
Servizio smaltimento rifiuti							
1 09 05 01							PRE 0,00
Personale							INS 5.359,48
	RS	12.932,98		429,45	7.144,05	7.573,50	5.359,48
	CP	25.200,00		24.122,01	1.077,99	25.200,00	0,00
	T	38.132,98		24.551,46	8.222,04	32.773,50	

(*) Motivi del verificarsi dei minori residui passivi: Insussistenti (INS); Prescritti (PRE)

(**) Indicare la parte degli impegni che si riferisce a mere regolazioni contabili di spese correlate alle entrate (COR)

DESCRIZIONE (con i dati della classificazione: Codice e Numero - Capitolo)	RS	Residui (A)	N. di rif. allo svol- gi- men- to	Conto del tesoriere Pagamenti	Determinazione dei residui Res. da riport.	Impegni	Minori residui o economie
	CP	Competenza (F)		Competenza (G)	Competenza (H)	Competenza (I = G + H)(**)	(E = A - D) (*)
	T	Totale (M)		Totale (N)	Residui al 31 dicembre (O = C + H)	Impegni al 31 dicembre (P = D + I)	(L = F - I)
1 09 05 02							PRE 0,00
Acquisto di beni di consumo e/ o di materie prime							INS 26,00
	RS	350,00		73,50	250,50	324,00	26,00
	CP	200,00		0,00	0,00	0,00	200,00
	T	550,00		73,50	250,50	324,00	
1 09 05 05							PRE 0,00
Trasferimenti							INS 0,00
	RS	0,00		0,00	0,00	0,00	0,00
	CP	1.000,00		0,00	1.000,00	1.000,00	0,00
	T	1.000,00		0,00	1.000,00	1.000,00	
1 09 05 07							PRE 0,00
Imposte e tasse							INS 346,03
	RS	748,92		0,00	402,89	402,89	346,03
	CP	1.700,00		1.618,85	0,00	1.618,85	81,15
	T	2.448,92		1.618,85	402,89	2.021,74	
Totale							PRE 0,00
							INS 5.731,51
	RS	14.031,90		502,95	7.797,44	8.300,39	5.731,51
	CP	28.100,00		25.740,86	2.077,99	27.818,85	281,15
	T	42.131,90		26.243,81	9.875,43	36.119,24	
Servizio 09 06							
Parchi e servizi per la tutela ambientale del verde, altri s ervizi relativi al territorio ed all'ambiente							
1 09 06 02							PRE 0,00
Acquisto di beni di consumo e/ o di materie prime							INS 298,43
	RS	1.148,43		0,00	850,00	850,00	298,43
	CP	0,00		0,00	0,00	0,00	0,00
	T	1.148,43		0,00	850,00	850,00	
1 09 06 03							PRE 0,00
Prestazioni di servizi							INS 54,69
	RS	2.559,98		2.359,71	145,58	2.505,29	54,69
	CP	39.753,90		33.446,27	6.307,63	39.753,90	0,00
	T	42.313,88		35.805,98	6.453,21	42.259,19	

(*) Motivi del verificarsi dei minori residui passivi: Insussistenti (INS); Prescritti (PRE)

(**) Indicare la parte degli impegni che si riferisce a mere regolazioni contabili di spese correlate alle entrate (COR)

DESCRIZIONE (con i dati della classificazione: Codice e Numero - Capitolo)	Res. conservati e Stanziamenti definitivi di bilancio	N. di rif. allo svol- gi- men- to	Conto del tesoriere Pagamenti	Determinazione dei residui Res. da riport.	Impegni	Minori residui o economie
	RS (A)	CP (F)	RS (B)	RS (C)	RS (D = B + C)	(E = A - D) (*)
	CP (F)		CP (G)	CP (H)	CP (I = G + H)(**)	(L = F - I)
	T (M)		T (N)	Residui al 31 dicembre (O = C + H)	Impegni al 31 dicembre (P = D + I)	
Totale						PRE 0,00 INS 353,12
	RS 3.708,41		2.359,71	995,58	3.355,29	353,12
	CP 39.753,90		33.446,27	6.307,63	39.753,90	0,00
	T 43.462,31		35.805,98	7.303,21	43.109,19	
Totale funzione 09						PRE 0,00 INS 9.200,92
	RS 33.916,26		10.645,21	14.070,13	24.715,34	9.200,92
	CP 139.710,83		109.172,33	30.256,99	139.429,32	281,51
	T 173.627,09		119.817,54	44.327,12	164.144,66	

(*) Motivi del verificarsi dei minori residui passivi: Insussistenti (INS); Prescritti (PRE)

(**) Indicare la parte degli impegni che si riferisce a mere regolazioni contabili di spese correlate alle entrate (COR)

COMUNE DI CASTEL DI LUCIO

GESTIONE DELLE SPESE

DESCRIZIONE (con i dati della classificazione: Codice e Numero - Capitolo)	RS	Residui (A)	N. di rif. allo svol- gi- men- to	Conto del tesoriere Pagamenti	Determinazione dei residui Res. da riport.	Impegni	Minori residui o economie
	CP	Competenza (F)		Competenza (G)	Competenza (H)	Competenza (I = G + H)(**)	(E = A - D) (*)
	T	Totale (M)		Totale (N)	Residui al 31 dicembre (O = C + H)	Impegni al 31 dicembre (P = D + I)	(L = F - I)
10 Funzioni nel settore sociale							
Servizio 10 04							
Assistenza, beneficenza pubblica e servizi diversi alla persona							
1 10 04 01							PRE 0,00
Personale							INS 2.713,14
	RS	2.713,14		0,00	0,00	0,00	2.713,14
	CP	0,00		0,00	0,00	0,00	0,00
	T	2.713,14		0,00	0,00	0,00	
1 10 04 02							PRE 0,00
Acquisto di beni di consumo e/o di materie prime							INS 0,00
	RS	8.111,07		3.088,04	5.023,03	8.111,07	0,00
	CP	3.500,00		1.354,83	2.145,17	3.500,00	0,00
	T	11.611,07		4.442,87	7.168,20	11.611,07	
1 10 04 03							PRE 0,00
Prestazioni di servizi							INS 0,00
	RS	8.274,04		7.013,61	1.260,43	8.274,04	0,00
	CP	13.200,00		9.264,00	3.936,00	13.200,00	0,00
	T	21.474,04		16.277,61	5.196,43	21.474,04	
1 10 04 05							PRE 0,00
Trasferimenti							INS 0,00
	RS	5.424,09		3.424,09	2.000,00	5.424,09	0,00
	CP	25.911,82		6.750,14	19.161,68	25.911,82	0,00
	T	31.335,91		10.174,23	21.161,68	31.335,91	
Totale							PRE 0,00
							INS 2.713,14
	RS	24.522,34		13.525,74	8.283,46	21.809,20	2.713,14
	CP	42.611,82		17.368,97	25.242,85	42.611,82	0,00
	T	67.134,16		30.894,71	33.526,31	64.421,02	

(*) Motivi del verificarsi dei minori residui passivi: Insussistenti (INS); Prescritti (PRE)

(**) Indicare la parte degli impegni che si riferisce a mere regolazioni contabili di spese correlate alle entrate (COR)

DESCRIZIONE (con i dati della classificazione: Codice e Numero - Capitolo)	RS	Residui (A)	N. di rif. allo svolgi- men- to	Conto del tesoriere Pagamenti	Determinazione dei residui Res. da riport.	Impegni	Minori residui o economie
	CP	Competenza (F)		Competenza (G)	Competenza (H)	Competenza (I = G + H)(**)	(E = A - D) (*)
	T	Totale (M)		Totale (N)	Residui al 31 dicembre (O = C + H)	Impegni al 31 dicembre (P = D + I)	(L = F - I)
Servizio 10 05							
Servizio necroscopico e cimite riale							
1 10 05 02							PRE 0,00
Acquisto di beni di consumo e/ o di materie prime	RS	365,60		42,00	311,70	353,70	INS 11,90
	CP	100,00		0,00	0,00	0,00	100,00
	T	465,60		42,00	311,70	353,70	
1 10 05 03							PRE 0,00
Prestazioni di servizi							INS 11,89
	RS	577,43		565,54	0,00	565,54	11,89
	CP	2.800,00		2.577,91	222,09	2.800,00	0,00
	T	3.377,43		3.143,45	222,09	3.365,54	
Totale							PRE 0,00
							INS 23,79
	RS	943,03		607,54	311,70	919,24	23,79
	CP	2.900,00		2.577,91	222,09	2.800,00	100,00
	T	3.843,03		3.185,45	533,79	3.719,24	
Totale funzione 10							PRE 0,00
							INS 2.736,93
	RS	25.465,37		14.133,28	8.595,16	22.728,44	2.736,93
	CP	45.511,82		19.946,88	25.464,94	45.411,82	100,00
	T	70.977,19		34.080,16	34.060,10	68.140,26	

(*) Motivi del verificarsi dei minori residui passivi: Insussistenti (INS); Prescritti (PRE)

(**) Indicare la parte degli impegni che si riferisce a mere regolazioni contabili di spese correlate alle entrate (COR)

DESCRIZIONE (con i dati della classificazione: Codice e Numero - Capitolo)	RS	Residui (A)	N. di rif. allo svol- gi- men- to	Conto del tesoriere Pagamenti	Determinazione dei residui Res. da riport.	Impegni	Minori residui o economie
	CP	Competenza (F)		Competenza (G)	Competenza (H)	Competenza (I = G + H)(**)	(E = A - D) (*)
	T	Totale (M)		Totale (N)	Residui al 31 dicembre (O = C + H)	Impegni al 31 dicembre (P = D + I)	(L = F - I)
11 Funzioni nel campo dello sv iluppo economico							
Servizio 11 05 Servizi relativi al commercio							
1 11 05 05 Trasferimenti	RS	825,00		0,00	825,00	825,00	PRE 0,00 INS 0,00
	CP	0,00		0,00	0,00	0,00	0,00
	T	825,00		0,00	825,00	825,00	
Totale	RS	825,00		0,00	825,00	825,00	PRE 0,00 INS 0,00
	CP	0,00		0,00	0,00	0,00	0,00
	T	825,00		0,00	825,00	825,00	
Servizio 11 06 Servizi relativi all'artigiana to							
1 11 06 05 Trasferimenti	RS	100,00		0,00	100,00	100,00	PRE 0,00 INS 0,00
	CP	0,00		0,00	0,00	0,00	0,00
	T	100,00		0,00	100,00	100,00	
Totale	RS	100,00		0,00	100,00	100,00	PRE 0,00 INS 0,00
	CP	0,00		0,00	0,00	0,00	0,00
	T	100,00		0,00	100,00	100,00	

(*) Motivi del verificarsi dei minori residui passivi: Insussistenti (INS); Prescritti (PRE)

(**) Indicare la parte degli impegni che si riferisce a mere regolazioni contabili di spese correlate alle entrate (COR)

DESCRIZIONE (con i dati della classificazione: Codice e Numero - Capitolo)	RS	Residui (A)	N. di rif. allo svol- gi- men- to	Conto del tesoriere Pagamenti	Determinazione dei residui Res. da riport.	Impegni	Minori residui o economie
	CP	Competenza (F)		Competenza (G)	Competenza (H)	Competenza (I = G + H)(**)	(E = A - D) (*)
	T	Totale (M)		Totale (N)	Residui al 31 dicembre (O = C + H)	Impegni al 31 dicembre (P = D + I)	(L = F - I)
Servizio 11 07							
Servizi relativi all'agricoltura							
1 11 07 02							PRE 0,00
Acquisto di beni di consumo e/o di materie prime							INS 15,21
	RS	925,78		910,57	0,00	910,57	15,21
	CP	27.000,00		10.679,22	6.456,17	17.135,39	9.864,61
	T	27.925,78		11.589,79	6.456,17	18.045,96	
1 11 07 03							PRE 0,00
Prestazioni di servizi							INS 0,00
	RS	9.818,18		4.582,97	5.235,21	9.818,18	0,00
	CP	12.249,99		5.152,17	7.097,82	12.249,99	0,00
	T	22.068,17		9.735,14	12.333,03	22.068,17	
1 11 07 05							PRE 0,00
Trasferimenti							INS 229,10
	RS	1.799,24		1.570,14	0,00	1.570,14	229,10
	CP	2.200,00		444,21	1.755,79	2.200,00	0,00
	T	3.999,24		2.014,35	1.755,79	3.770,14	
Totale							PRE 0,00
							INS 244,31
	RS	12.543,20		7.063,68	5.235,21	12.298,89	244,31
	CP	41.449,99		16.275,60	15.309,78	31.585,38	9.864,61
	T	53.993,19		23.339,28	20.544,99	43.884,27	
Totale funzione 11							PRE 0,00
							INS 244,31
	RS	13.468,20		7.063,68	6.160,21	13.223,89	244,31
	CP	41.449,99		16.275,60	15.309,78	31.585,38	9.864,61
	T	54.918,19		23.339,28	21.469,99	44.809,27	

(*) Motivi del verificarsi dei minori residui passivi: Insussistenti (INS); Prescritti (PRE)

(**) Indicare la parte degli impegni che si riferisce a mere regolazioni contabili di spese correlate alle entrate (COR)

COMUNE DI CASTEL DI LUCIO

GESTIONE DELLE SPESE

DESCRIZIONE (con i dati della classificazione: Codice e Numero - Capitolo)	RS	Residui (A)	N. di rif. allo svol- gi- men- to	Conto del tesoriere Pagamenti	Determinazione dei residui Res. da riport.	Impegni	Minori residui o economie
	CP	Competenza (F)		Competenza (G)	Competenza (H)	Competenza (I = G + H)(**)	(E = A - D) (*)
	T	Totale (M)		Totale (N)	Residui al 31 dicembre (O = C + H)	Impegni al 31 dicembre (P = D + I)	(L = F - I)
Riassunto Titolo 1							
Spese correnti							
							PRE 0,00
[01 Funzioni generali di ammi- nistrazione, di gestione e di co- ntrollo	RS	359.985,08		151.701,19	144.028,91	295.730,10	INS 64.254,98
	CP	1.142.594,04		989.059,45	133.358,44	1.122.417,89	20.176,15
	T	1.502.579,12		1.140.760,64	277.387,35	1.418.147,99	
							PRE 0,00
[02 Funzioni relative alla gius- tizia	RS	0,00		0,00	0,00	0,00	INS 0,00
	CP	0,00		0,00	0,00	0,00	0,00
	T	0,00		0,00	0,00	0,00	0,00
							PRE 0,00
[03 Funzioni di polizia locale	RS	15.668,75		4.517,36	11.151,39	15.668,75	INS 0,00
	CP	110.100,00		104.883,99	5.216,01	110.100,00	0,00
	T	125.768,75		109.401,35	16.367,40	125.768,75	0,00
							PRE 0,00
[04 Funzioni di istruzione pubb- lica	RS	69.721,49		35.214,22	31.947,76	67.161,98	INS 2.559,51
	CP	186.163,68		124.994,24	58.735,08	183.729,32	2.434,36
	T	255.885,17		160.208,46	90.682,84	250.891,30	
							PRE 0,00
[05 Funzioni relative alla cult- tura ed ai beni culturali	RS	29.319,29		11.588,22	17.644,41	29.232,63	INS 86,66
	CP	107.570,41		67.011,77	25.558,64	92.570,41	15.000,00
	T	136.889,70		78.599,99	43.203,05	121.803,04	

(*) Motivi del verificarsi dei minori residui passivi: Insussistenti (INS); Prescritti (PRE)

(**) Indicare la parte degli impegni che si riferisce a mere regolazioni contabili di spese correlate alle entrate (COR)

COMUNE DI CASTEL DI LUCIO

GESTIONE DELLE SPESE

DESCRIZIONE (con i dati della classificazione: Codice e Numero - Capitolo)	RS	Residui (A)	N. di rif. allo svol- gi- men- to	Conto del tesoriere Pagamenti	Determinazione dei residui Res. da riport.	Impegni	Minori residui o economie
	CP	Competenza (F)		Competenza (G)	Competenza (H)	Competenza (I = G + H)(**)	(E = A - D) (*)
	T	Totale (M)		Totale (N)	Residui al 31 dicembre (O = C + H)	Impegni al 31 dicembre (P = D + I)	(L = F - I)
							PRE 0,00
06 Funzioni nel settore sporti vo e ricreativo							INS 0,00
	RS	4.676,62		3.508,87	1.167,75	4.676,62	0,00
	CP	21.100,00		1.691,52	4.408,48	6.100,00	15.000,00
	T	25.776,62		5.200,39	5.576,23	10.776,62	
							PRE 0,00
07 Funzioni nel campo turistic o							INS 0,00
	RS	0,00		0,00	0,00	0,00	0,00
	CP	4.500,00		0,00	4.500,00	4.500,00	0,00
	T	4.500,00		0,00	4.500,00	4.500,00	
							PRE 0,00
08 Funzioni nel campo della vi abilita' e dei trasporti							INS 6.096,11
	RS	18.399,62		8.305,33	3.998,18	12.303,51	6.096,11
	CP	100.537,50		77.596,40	22.860,91	100.457,31	80,19
	T	118.937,12		85.901,73	26.859,09	112.760,82	
							PRE 0,00
09 Funzioni riguardanti la ges tione del territorio e dell'am bie nte							INS 9.200,92
	RS	33.916,26		10.645,21	14.070,13	24.715,34	9.200,92
	CP	139.710,83		109.172,33	30.256,99	139.429,32	281,51
	T	173.627,09		119.817,54	44.327,12	164.144,66	
							PRE 0,00
10 Funzioni nel settore social e							INS 2.736,93
	RS	25.465,37		14.133,28	8.595,16	22.728,44	2.736,93
	CP	45.511,82		19.946,88	25.464,94	45.411,82	100,00
	T	70.977,19		34.080,16	34.060,10	68.140,26	
							PRE 0,00
11 Funzioni nel campo dello sv iluppo economico							INS 244,31
	RS	13.468,20		7.063,68	6.160,21	13.223,89	244,31
	CP	41.449,99		16.275,60	15.309,78	31.585,38	9.864,61
	T	54.918,19		23.339,28	21.469,99	44.809,27	

(*) Motivi del verificarsi dei minori residui passivi: Insussistenti (INS); Prescritti (PRE)

(**) Indicare la parte degli impegni che si riferisce a mere regolazioni contabili di spese correlate alle entrate (COR)

DESCRIZIONE (con i dati della classificazione: Codice e Numero - Capitolo)	RS	Residui (A)	N. di definitivi di bilancio	gi- men- to	Conto del tesoriere	Determinazione dei residui	Impegni	Minori residui o economie
	CP	Competenza (F)	allo	svol-	Pagamenti	Res. da riport.	Residui (D = B + C)	(E = A - D) (*)
	T	Totale (M)			Totale (N)	Residui al 31 dicembre (O = C + H)	Impegni al 31 dicembre (P = D + I)	(L = F - I)
								PRE 0,00
12 Funzioni relative a servizi produttivi								INS 0,00
	RS	0,00			0,00	0,00	0,00	0,00
	CP	0,00			0,00	0,00	0,00	0,00
	T	0,00			0,00	0,00	0,00	
								PRE 0,00
Totale Titolo 1								INS 85.179,42
	RS	570.620,68			246.677,36	238.763,90	485.441,26	85.179,42
	CP	1.899.238,27			1.510.632,18	325.669,27	1.836.301,45	62.936,82
	T	2.469.858,95			1.757.309,54	564.433,17	2.321.742,71	

(*) Motivi del verificarsi dei minori residui passivi: Insussistenti (INS); Prescritti (PRE)

(**) Indicare la parte degli impegni che si riferisce a mere regolazioni contabili di spese correlate alle entrate (COR)

DESCRIZIONE (con i dati della classificazione: Codice e Numero - Capitolo)	RS	Residui (A)	N. di rif. allo svolgi- men- to	Conto del tesoriere Pagamenti	Determinazione dei residui Res. da riport.	Impegni	Minori residui o economie
	CP	Competenza (F)		Competenza (G)	Competenza (H)	Competenza (I = G + H)(**)	(E = A - D) (*)
	T	Totale (M)		Totale (N)	Residui al 31 dicembre (O = C + H)	Impegni al 31 dicembre (P = D + I)	(L = F - I)
2 TITOLO 2							
Spese in conto capitale							
01 Funzioni generali di amministrazione, di gestione e di controllo							
Servizio 01 01							
Organi istituzionali, partecipazione e decentramento							
2 01 01 02							PRE 0,00
Espropri e servitu' onerose							INS 0,00
	RS	0,00		0,00	0,00	0,00	0,00
	CP	50.000,00		0,00	50.000,00	50.000,00	0,00
	T	50.000,00		0,00	50.000,00	50.000,00	
Totale							PRE 0,00
							INS 0,00
	RS	0,00		0,00	0,00	0,00	0,00
	CP	50.000,00		0,00	50.000,00	50.000,00	0,00
	T	50.000,00		0,00	50.000,00	50.000,00	
Servizio 01 02							
Segreteria generale, personale e organizzazione							
2 01 02 05							PRE 0,00
Acquisizione di beni mobili, macchine ed attrezzature tecniche e scientifiche							INS 0,00
	RS	38.564,10		36.458,40	2.105,70	38.564,10	0,00
	CP	11.300,00		3.617,26	7.682,74	11.300,00	0,00
	T	49.864,10		40.075,66	9.788,44	49.864,10	

(*) Motivi del verificarsi dei minori residui passivi: Insussistenti (INS); Prescritti (PRE)

(**) Indicare la parte degli impegni che si riferisce a mere regolazioni contabili di spese correlate alle entrate (COR)

COMUNE DI CASTEL DI LUCIO

GESTIONE DELLE SPESE

DESCRIZIONE (con i dati della classificazione: Codice e Numero - Capitolo)	RS	Residui (A)	N. di rif. allo svolgi- men- to	Conto del tesoriere Pagamenti	Determinazione dei residui Res. da riport.	Impegni Residui (D = B + C)	Minori residui o economie (E = A - D) (*)
	T	Totale (M)		Totale (N)	Residui al 31 dicembre (O = C + H)	Impegni al 31 dicembre (P = D + I)	
Totale							PRE 0,00 INS 0,00
	RS	38.564,10		36.458,40	2.105,70	38.564,10	0,00
	CP	11.300,00		3.617,26	7.682,74	11.300,00	0,00
	T	49.864,10		40.075,66	9.788,44	49.864,10	
Servizio 01 08 Altri servizi generali							
2 01 08 01 Acquisizione di beni immobili							PRE 0,00 INS 0,00
	RS	6.909,44		2.605,95	4.303,49	6.909,44	0,00
	CP	189.845,00		8.641,00	161.200,00	169.841,00	20.004,00
	T	196.754,44		11.246,95	165.503,49	176.750,44	
2 01 08 05 Acquisizione di beni mobili, m acchine ed attrezzature tecnic o-scientifiche							PRE 0,00 INS 22,74
	RS	33.919,81		11.871,48	22.025,59	33.897,07	22,74
	CP	37.700,00		19.053,26	18.646,74	37.700,00	0,00
	T	71.619,81		30.924,74	40.672,33	71.597,07	
2 01 08 06 Incarichi professionali estern i							PRE 0,00 INS 0,00
	RS	12.935,43		299,17	12.636,26	12.935,43	0,00
	CP	0,00		0,00	0,00	0,00	0,00
	T	12.935,43		299,17	12.636,26	12.935,43	
Totale							PRE 0,00 INS 22,74
	RS	53.764,68		14.776,60	38.965,34	53.741,94	22,74
	CP	227.545,00		27.694,26	179.846,74	207.541,00	20.004,00
	T	281.309,68		42.470,86	218.812,08	261.282,94	
Totale funzione 01							PRE 0,00 INS 22,74
	RS	92.328,78		51.235,00	41.071,04	92.306,04	22,74
	CP	288.845,00		31.311,52	237.529,48	268.841,00	20.004,00
	T	381.173,78		82.546,52	278.600,52	361.147,04	

(*) Motivi del verificarsi dei minori residui passivi: Insussistenti (INS); Prescritti (PRE)

(**) Indicare la parte degli impegni che si riferisce a mere regolazioni contabili di spese correlate alle entrate (COR)

DESCRIZIONE (con i dati della classificazione: Codice e Numero - Capitolo)	Res. conservati e stanziamenti definitivi di bilancio	N. di rif. allo svol- gi- men- to	Conto del tesoriere	Determinazione dei residui	Impegni	Minori residui o economie				
	RS Residui (A)	CP Competenza (F)	T Totale (M)	Pagamenti Res. da riport.	Residui Residui (B) (C)	Residui Residui (D = B + C)	Competenza Competenza (G) (H)	Residui Residui (I = G + H)(**)	(E = A - D) (*)	(L = F - I)
04 Funzioni di istruzione pubblica										
Servizio 04 03 Istruzione media										
2 04 03 05									PRE	0,00
Acquisizione di beni mobili, macchine ed attrezzature tecnico-scientifiche	RS		0,00		0,00		0,00	0,00	INS	0,00
	CP		258.000,00		0,00		0,00	0,00		258.000,00
	T		258.000,00		0,00		0,00	0,00		
Totale	RS		0,00		0,00		0,00	0,00	PRE	0,00
	CP		258.000,00		0,00		0,00	0,00	INS	0,00
	T		258.000,00		0,00		0,00	0,00		
Totale funzione 04	RS		0,00		0,00		0,00	0,00	PRE	0,00
	CP		258.000,00		0,00		0,00	0,00	INS	0,00
	T		258.000,00		0,00		0,00	0,00		

(*) Motivi del verificarsi dei minori residui passivi: Insussistenti (INS); Prescritti (PRE)

(**) Indicare la parte degli impegni che si riferisce a mere regolazioni contabili di spese correlate alle entrate (COR)

COMUNE DI CASTEL DI LUCIO

GESTIONE DELLE SPESE

DESCRIZIONE (con i dati della classificazione: Codice e Numero - Capitolo)	RS	Residui (A)	N. di rif. allo svolgi- men- to	Conto del tesoriere Pagamenti	Determinazione dei residui Res. da riport.	Impegni	Minori residui o economie
	CP	Competenza (F)		Competenza (G)	Competenza (H)	Competenza (I = G + H)(**)	(E = A - D) (*)
	T	Totale (M)		Totale (N)	Residui al 31 dicembre (O = C + H)	Impegni al 31 dicembre (P = D + I)	(L = F - I)
05 Funzioni relative alla cultura ed ai beni culturali							
Servizio 05 01							
Biblioteche, musei e pinacoteche							
2 05 01 01							PRE 0,00
Acquisizione di beni immobili							INS 0,00
	RS	6.331,63		0,00	6.331,63	6.331,63	0,00
	CP	0,00		0,00	0,00	0,00	0,00
	T	6.331,63		0,00	6.331,63	6.331,63	
2 05 01 05							PRE 0,00
Acquisizione di beni mobili, macchine ed attrezzature tecniche e scientifiche							INS 0,00
	RS	59,30		0,00	59,30	59,30	0,00
	CP	0,00		0,00	0,00	0,00	0,00
	T	59,30		0,00	59,30	59,30	
Totale							PRE 0,00
							INS 0,00
	RS	6.390,93		0,00	6.390,93	6.390,93	0,00
	CP	0,00		0,00	0,00	0,00	0,00
	T	6.390,93		0,00	6.390,93	6.390,93	
Totale funzione 05							PRE 0,00
							INS 0,00
	RS	6.390,93		0,00	6.390,93	6.390,93	0,00
	CP	0,00		0,00	0,00	0,00	0,00
	T	6.390,93		0,00	6.390,93	6.390,93	

(*) Motivi del verificarsi dei minori residui passivi: Insussistenti (INS); Prescritti (PRE)

(**) Indicare la parte degli impegni che si riferisce a mere regolazioni contabili di spese correlate alle entrate (COR)

DESCRIZIONE (con i dati della classificazione: Codice e Numero - Capitolo)	RS	Residui (A)	N. di rif. allo svol- gi- men- to	Conto del tesoriere Pagamenti	Determinazione dei residui Res. da riport.	Impegni	Minori residui o economie
	CP	Competenza (F)		Competenza (G)	Competenza (H)	Competenza (I = G + H)(**)	(E = A - D) (*)
	T	Totale (M)		Totale (N)	Residui al 31 dicembre (O = C + H)	Impegni al 31 dicembre (P = D + I)	(L = F - I)
06 Funzioni nel settore sporti vo e ricreativo							
Servizio 06 02 Stadio comunale, palazzo dello sport ed altri impianti							
2 06 02 01							PRE 0,00
Acquisizione di beni immobili							INS 0,00
	RS	3.420,35		0,00	3.420,35	3.420,35	0,00
	CP	740.000,00		0,00	0,00	0,00	740.000,00
	T	743.420,35		0,00	3.420,35	3.420,35	
Totale							PRE 0,00
							INS 0,00
	RS	3.420,35		0,00	3.420,35	3.420,35	0,00
	CP	740.000,00		0,00	0,00	0,00	740.000,00
	T	743.420,35		0,00	3.420,35	3.420,35	
Totale funzione 06							PRE 0,00
							INS 0,00
	RS	3.420,35		0,00	3.420,35	3.420,35	0,00
	CP	740.000,00		0,00	0,00	0,00	740.000,00
	T	743.420,35		0,00	3.420,35	3.420,35	

(*) Motivi del verificarsi dei minori residui passivi: Insussistenti (INS); Prescritti (PRE)

(**) Indicare la parte degli impegni che si riferisce a mere regolazioni contabili di spese correlate alle entrate (COR)

DESCRIZIONE (con i dati della classificazione: Codice e Numero - Capitolo)	RS	Residui (A)	N. di rif. allo svol- gi- men- to	Conto del tesoriere Pagamenti	Determinazione dei residui Res. da riport.	Impegni	Minori residui o economie
	CP	Competenza (F)		Competenza (G)	Competenza (H)	Competenza (I = G + H)(**)	(E = A - D) (*)
	T	Totale (M)		Totale (N)	Residui al 31 dicembre (O = C + H)	Impegni al 31 dicembre (P = D + I)	(L = F - I)
08 Funzioni nel campo della vi abilità e dei trasporti							
Servizio 08 01 Viabilità, circolazione strad ale e servizi connessi							
2 08 01 01							PRE 0,00
Acquisizione di beni immobili							INS 183,12
	RS	355.825,62		274.921,18	80.721,32	355.642,50	183,12
	CP	1.804.022,45		24.818,43	47.204,02	72.022,45	1.732.000,00
	T	2.159.848,07		299.739,61	127.925,34	427.664,95	
							PRE 0,00
Totale							INS 183,12
	RS	355.825,62		274.921,18	80.721,32	355.642,50	183,12
	CP	1.804.022,45		24.818,43	47.204,02	72.022,45	1.732.000,00
	T	2.159.848,07		299.739,61	127.925,34	427.664,95	
							PRE 0,00
Totale funzione 08							INS 183,12
	RS	355.825,62		274.921,18	80.721,32	355.642,50	183,12
	CP	1.804.022,45		24.818,43	47.204,02	72.022,45	1.732.000,00
	T	2.159.848,07		299.739,61	127.925,34	427.664,95	

(*) Motivi del verificarsi dei minori residui passivi: Insussistenti (INS); Prescritti (PRE)

(**) Indicare la parte degli impegni che si riferisce a mere regolazioni contabili di spese correlate alle entrate (COR)

COMUNE DI CASTEL DI LUCIO

GESTIONE DELLE SPESE

DESCRIZIONE (con i dati della classificazione: Codice e Numero - Capitolo)	RS	Residui (A)	N. di rif. allo svol- gi- men- to	Conto del tesoriere Pagamenti	Determinazione dei residui Res. da riport.	Impegni	Minori residui o economie (E = A - D) (*)
	CP	Competenza (F)		Competenza (G)	Competenza (H)	Competenza (I = G + H)(**)	(L = F - I)
	T	Totale (M)		Totale (N)	Residui al 31 dicembre (O = C + H)	Impegni al 31 dicembre (P = D + I)	
09 Funzioni riguardanti la gestione del territorio e dell'ambiente							
Servizio 09 01 Urbanistica e gestione del territorio							
2 09 01 01 Acquisizione di beni immobili							PRE 0,00 INS 0,00
	RS	0,00		0,00	0,00	0,00	0,00
	CP	5.314.000,00		0,00	18.458,52	18.458,52	5.295.541,48
	T	5.314.000,00		0,00	18.458,52	18.458,52	
Totale							PRE 0,00 INS 0,00
	RS	0,00		0,00	0,00	0,00	0,00
	CP	5.314.000,00		0,00	18.458,52	18.458,52	5.295.541,48
	T	5.314.000,00		0,00	18.458,52	18.458,52	
Servizio 09 04 Servizio idrico integrato							
2 09 04 01 Acquisizione di beni immobili							PRE 0,00 INS 0,00
	RS	10.819,80		0,00	10.819,80	10.819,80	0,00
	CP	0,00		0,00	0,00	0,00	0,00
	T	10.819,80		0,00	10.819,80	10.819,80	
2 09 04 05 Acquisizione di beni mobili, macchine ed attrezzature tecniche-scientifiche							PRE 0,00 INS 15,24
	RS	15,24		0,00	0,00	0,00	15,24
	CP	500,00		0,00	483,40	483,40	16,60
	T	515,24		0,00	483,40	483,40	

(*) Motivi del verificarsi dei minori residui passivi: Insussistenti (INS); Prescritti (PRE)

(**) Indicare la parte degli impegni che si riferisce a mere regolazioni contabili di spese correlate alle entrate (COR)

DESCRIZIONE (con i dati della classificazione: Codice e Numero - Capitolo)	Res. conservati e Stanziamenti definitivi di bilancio	N. di rif. allo svol- gi- men- to	Conto del tesoriere	Determinazione dei residui	Impegni	Minori residui o economie
	RS (A)	CP (F)	Pagamenti	Res. da riport.	Residui (D = B + C)	(E = A - D) (*)
	Competenza (F)	Competenza (G)	Competenza (H)	Competenza (I = G + H)(**)	Residui al 31 dicembre (O = C + H)	(L = F - I)
	Totale (M)	Totale (N)	Residui al 31 dicembre (O = C + H)	Impegni al 31 dicembre (P = D + I)		
Totale						PRE 0,00 INS 15,24
	RS 10.835,04		0,00	10.819,80	10.819,80	15,24
	CP 500,00		0,00	483,40	483,40	16,60
	T 11.335,04		0,00	11.303,20	11.303,20	
Totale funzione 09						PRE 0,00 INS 15,24
	RS 10.835,04		0,00	10.819,80	10.819,80	15,24
	CP 5.314.500,00		0,00	18.941,92	18.941,92	5.295.558,08
	T 5.325.335,04		0,00	29.761,72	29.761,72	

(*) Motivi del verificarsi dei minori residui passivi: Insussistenti (INS); Prescritti (PRE)

(**) Indicare la parte degli impegni che si riferisce a mere regolazioni contabili di spese correlate alle entrate (COR)

DESCRIZIONE (con i dati della classificazione: Codice e Numero - Capitolo)	Res. conservati e Stanziamenti definitivi di bilancio	N. di rif. allo svol- gi- men- to	Conto del tesoriere	Determinazione dei residui	Impegni	Minori residui o economie					
	RS Residui (A)	CP Competenza (F)	T Totale (M)	Residui (B)	Residui (C)	Residui (D = B + C)	Competenza (G)	Competenza (H)	Competenza (I = G + H)(**)	(E = A - D) (*)	(L = F - I)
11 Funzioni nel campo dello sv iluppo economico											
Servizio 11 07 Servizi relativi all'agricoltu ra											
2 11 07 01 Acquisizione di beni immobili										PRE	0,00
										INS	0,00
	RS										0,00
	CP										0,00
	T										0,00
Totale										PRE	0,00
										INS	0,00
	RS										0,00
	CP										0,00
	T										0,00
Totale funzione 11										PRE	0,00
										INS	0,00
	RS										0,00
	CP										0,00
	T										0,00

(*) Motivi del verificarsi dei minori residui passivi: Insussistenti (INS); Prescritti (PRE)

(**) Indicare la parte degli impegni che si riferisce a mere regolazioni contabili di spese correlate alle entrate (COR)

COMUNE DI CASTEL DI LUCIO

GESTIONE DELLE SPESE

DESCRIZIONE (con i dati della classificazione: Codice e Numero - Capitolo)	RS	Residui (A)	N. di rif. allo svol- gi- men- to	Conto del tesoriere Pagamenti	Determinazione dei residui Res. da riport.	Impegni	Minori residui o economie
	CP	Competenza (F)		Competenza (G)	Competenza (H)	Competenza (I = G + H)(**)	(E = A - D) (*)
	T	Totale (M)		Totale (N)	Residui al 31 dicembre (O = C + H)	Impegni al 31 dicembre (P = D + I)	(L = F - I)
12 Funzioni relative a servizi produttivi							
Servizio 12 03							
Distribuzione energia elettrica							
2 12 03 05							PRE 0,00
Acquisizione di beni mobili, macchine ed attrezzature tecniche e scientifiche	RS	0,00		0,00	0,00	0,00	INS 0,00
	CP	275.000,00		0,00	0,00	0,00	275.000,00
	T	275.000,00		0,00	0,00	0,00	
Totale							PRE 0,00
							INS 0,00
	RS	0,00		0,00	0,00	0,00	0,00
	CP	275.000,00		0,00	0,00	0,00	275.000,00
	T	275.000,00		0,00	0,00	0,00	
Totale funzione 12							PRE 0,00
							INS 0,00
	RS	0,00		0,00	0,00	0,00	0,00
	CP	275.000,00		0,00	0,00	0,00	275.000,00
	T	275.000,00		0,00	0,00	0,00	

(*) Motivi del verificarsi dei minori residui passivi: Insussistenti (INS); Prescritti (PRE)

(**) Indicare la parte degli impegni che si riferisce a mere regolazioni contabili di spese correlate alle entrate (COR)

DESCRIZIONE (con i dati della classificazione: Codice e Numero - Capitolo)	RS	Residui (A)	N. di rif. allo svol- gi- men- to	Conto del tesoriere Pagamenti	Determinazione dei residui Res. da riport.	Impegni	Minori residui o economie
	CP	Competenza (F)		Competenza (G)	Competenza (H)	Competenza (I = G + H)(**)	(E = A - D) (*)
	T	Totale (M)		Totale (N)	Residui al 31 dicembre (O = C + H)	Impegni al 31 dicembre (P = D + I)	(L = F - I)
Riassunto Titolo 2							
Spese in conto capitale							
							PRE 0,00
							INS 22,74
01 Funzioni generali di ammi- nistrato, di gestione e di co- ntr ollo	RS	92.328,78		51.235,00	41.071,04	92.306,04	22,74
	CP	288.845,00		31.311,52	237.529,48	268.841,00	20.004,00
	T	381.173,78		82.546,52	278.600,52	361.147,04	
							PRE 0,00
							INS 0,00
02 Funzioni relative alla gius- tizia	RS	0,00		0,00	0,00	0,00	0,00
	CP	0,00		0,00	0,00	0,00	0,00
	T	0,00		0,00	0,00	0,00	
							PRE 0,00
							INS 0,00
03 Funzioni di polizia locale	RS	0,00		0,00	0,00	0,00	0,00
	CP	0,00		0,00	0,00	0,00	0,00
	T	0,00		0,00	0,00	0,00	
							PRE 0,00
							INS 0,00
04 Funzioni di istruzione pubb- lica	RS	0,00		0,00	0,00	0,00	0,00
	CP	258.000,00		0,00	0,00	0,00	258.000,00
	T	258.000,00		0,00	0,00	0,00	
							PRE 0,00
							INS 0,00
05 Funzioni relative alla cult- tura ed ai beni culturali	RS	6.390,93		0,00	6.390,93	6.390,93	0,00
	CP	0,00		0,00	0,00	0,00	0,00
	T	6.390,93		0,00	6.390,93	6.390,93	

(*) Motivi del verificarsi dei minori residui passivi: Insussistenti (INS); Prescritti (PRE)

(**) Indicare la parte degli impegni che si riferisce a mere regolazioni contabili di spese correlate alle entrate (COR)

DESCRIZIONE (con i dati della classificazione: Codice e Numero - Capitolo)	RS	Residui (A)	N. di rif. allo svol- gi- men- to	Conto del tesoriere Pagamenti	Determinazione dei residui Res. da riport.	Impegni	Minori residui o economie
	CP	Competenza (F)		Competenza (G)	Competenza (H)	Competenza (I = G + H)(**)	(L = F - I)
	T	Totale (M)		Totale (N)	Residui al 31 dicembre (O = C + H)	Impegni al 31 dicembre (P = D + I)	
							PRE 0,00
							INS 0,00
06 Funzioni nel settore sporti vo e ricreativo	RS	3.420,35		0,00	3.420,35	3.420,35	0,00
	CP	740.000,00		0,00	0,00	0,00	740.000,00
	T	743.420,35		0,00	3.420,35	3.420,35	
							PRE 0,00
							INS 0,00
07 Funzioni nel campo turistic o	RS	0,00		0,00	0,00	0,00	0,00
	CP	0,00		0,00	0,00	0,00	0,00
	T	0,00		0,00	0,00	0,00	
							PRE 0,00
							INS 183,12
08 Funzioni nel campo della vi abilita' e dei trasporti	RS	355.825,62		274.921,18	80.721,32	355.642,50	183,12
	CP	1.804.022,45		24.818,43	47.204,02	72.022,45	1.732.000,00
	T	2.159.848,07		299.739,61	127.925,34	427.664,95	
							PRE 0,00
							INS 15,24
09 Funzioni riguardanti la ges tione del territorio e dell'am biente	RS	10.835,04		0,00	10.819,80	10.819,80	15,24
	CP	5.314.500,00		0,00	18.941,92	18.941,92	5.295.558,08
	T	5.325.335,04		0,00	29.761,72	29.761,72	
							PRE 0,00
							INS 0,00
10 Funzioni nel settore social e	RS	0,00		0,00	0,00	0,00	0,00
	CP	0,00		0,00	0,00	0,00	0,00
	T	0,00		0,00	0,00	0,00	
							PRE 0,00
							INS 0,00
11 Funzioni nel campo dello sv iluppo economico	RS	4.145,50		4.145,50	0,00	4.145,50	0,00
	CP	0,00		0,00	0,00	0,00	0,00
	T	4.145,50		4.145,50	0,00	4.145,50	

(*) Motivi del verificarsi dei minori residui passivi: Insussistenti (INS); Prescritti (PRE)

(**) Indicare la parte degli impegni che si riferisce a mere regolazioni contabili di spese correlate alle entrate (COR)

DESCRIZIONE (con i dati della classificazione: Codice e Numero - Capitolo)	Res. conservati e stanziamenti definitivi di bilancio	N. di rif. allo svol- gi- men- to	Conto del tesoriere Pagamenti	Determinazione dei residui Res. da riport.	Impegni	Minori residui o economie
	RS (A)	CP (F)	RS (B)	RS (C)	RS (D = B + C)	(E = A - D) (*)
	CP (F)		CP (G)	CP (H)	CP (I = G + H)(**)	(L = F - I)
	T (M)		T (N)	Residui al 31 dicembre (O = C + H)	Impegni al 31 dicembre (P = D + I)	
						PRE 0,00
12 Funzioni relative a servizi produttivi	RS 0,00		0,00	0,00	0,00	INS 0,00
	CP 275.000,00		0,00	0,00	0,00	275.000,00
	T 275.000,00		0,00	0,00	0,00	
						PRE 0,00
Totale Titolo 2						INS 221,10
	RS 472.946,22		330.301,68	142.423,44	472.725,12	221,10
	CP 8.680.367,45		56.129,95	303.675,42	359.805,37	8.320.562,08
	T 9.153.313,67		386.431,63	446.098,86	832.530,49	

(*) Motivi del verificarsi dei minori residui passivi: Insussistenti (INS); Prescritti (PRE)

(**) Indicare la parte degli impegni che si riferisce a mere regolazioni contabili di spese correlate alle entrate (COR)

COMUNE DI CASTEL DI LUCIO

GESTIONE DELLE SPESE

DESCRIZIONE (con i dati della classificazione: Codice e Numero - Capitolo)	RS	Residui (A)	N. di rif. allo svol- gi- men- to	Conto del tesoriere Pagamenti	Determinazione dei residui Res. da riport.	Impegni	Minori residui o economie	(E = A - D) (*)
	T	Totale (M)		Totale (N)	Residui al 31 dicembre (O = C + H)	Impegni al 31 dicembre (P = D + I)		
3 TITOLO 3								
Spese per rimborso di prestiti								
01 Funzioni generali di amministrazione, di gestione e di controllo								
Servizio 01 03								
Gestione economica, finanziaria, programmazione, provveditorato e controllo di gestione								
3 01 03 01							PRE	0,00
Rimborso per anticipazioni di cassa	RS	0,00		0,00	0,00	0,00	INS	0,00
	CP	502.112,61		0,00	0,00	0,00		502.112,61
	T	502.112,61		0,00	0,00	0,00		
3 01 03 03							PRE	0,00
Rimborso di quota capitale di mutui e prestiti	RS	0,00		0,00	0,00	0,00	INS	0,00
	CP	75.294,90		75.252,46	0,00	75.252,46		42,44
	T	75.294,90		75.252,46	0,00	75.252,46		
Totale Titolo 3	RS	0,00		0,00	0,00	0,00	PRE	0,00
	CP	577.407,51		75.252,46	0,00	75.252,46	INS	0,00
	T	577.407,51		75.252,46	0,00	75.252,46		502.155,05

(*) Motivi del verificarsi dei minori residui passivi: Insussistenti (INS); Prescritti (PRE)

(**) Indicare la parte degli impegni che si riferisce a mere regolazioni contabili di spese correlate alle entrate (COR)

DESCRIZIONE (con i dati della classificazione: Codice e Numero - Capitolo)	RS	Residui (A)	N. di rif. allo svolgi- men- to	Conto del tesoriere Pagamenti	Determinazione dei residui Res. da riport.	Impegni	Minori residui o economie
	CP	Competenza (F)		Competenza (G)	Competenza (H)	Competenza (I = G + H)(**)	(E = A - D) (*)
	T	Totale (M)		Totale (N)	Residui al 31 dicembre (O = C + H)	Impegni al 31 dicembre (P = D + I)	(L = F - I)
4 TITOLO 4							
Spese per servizi per conto di terzi							
4 00 00 01							PRE 0,00
Ritenute previdenziali ed assistenziali al personale	RS	0,00		0,00	0,00	0,00	INS 0,00
	CP	170.000,00		85.018,33	0,00	85.018,33	84.981,67
	T	170.000,00		85.018,33	0,00	85.018,33	
4 00 00 02							
Ritenute erariali	RS	0,00		0,00	0,00	0,00	PRE 0,00
	CP	300.000,00		141.035,52	0,00	141.035,52	INS 0,00
	T	300.000,00		141.035,52	0,00	141.035,52	158.964,48
4 00 00 03							
Altre ritenute al personale per conto di terzi	RS	5.765,57		0,00	5.765,57	5.765,57	PRE 0,00
	CP	30.000,00		17.646,81	2.526,16	20.172,97	INS 0,00
	T	35.765,57		17.646,81	8.291,73	25.938,54	0,00
4 00 00 04							
Depositi cauzionali	RS	6.527,99		0,00	6.527,99	6.527,99	PRE 0,00
	CP	8.000,00		309,90	206,58	516,48	INS 0,00
	T	14.527,99		309,90	6.734,57	7.044,47	0,00
4 00 00 05							
Rimborso spese per servizi per conto di terzi	RS	26.102,98		7.699,18	18.403,80	26.102,98	PRE 0,00
	CP	300.000,00		29.902,86	1.559,48	31.462,34	INS 0,00
	T	326.102,98		37.602,04	19.963,28	57.565,32	0,00
4 00 00 06							
Rimborso di anticipazione di fondi per il servizio economato	RS	0,00		0,00	0,00	0,00	PRE 0,00
	CP	8.000,00		8.000,00	0,00	8.000,00	INS 0,00
	T	8.000,00		8.000,00	0,00	8.000,00	0,00

(*) Motivi del verificarsi dei minori residui passivi: Insussistenti (INS); Prescritti (PRE)

(**) Indicare la parte degli impegni che si riferisce a mere regolazioni contabili di spese correlate alle entrate (COR)

DESCRIZIONE (con i dati della classificazione: Codice e Numero - Capitolo)	Res. conservati e stanziamenti definitivi di bilancio	N. di rif. allo svol- gi- men- to	Conto del tesoriere	Determinazione dei residui	Impegni	Minori residui o economie
	RS (A)	CP (F)	Pagamenti	Res. da riport.	Residui (D = B + C)	(E = A - D) (*)
	Competenza (F)	Competenza (G)	Competenza (H)	Competenza (I = G + H)(**)	Residui al 31 dicembre (O = C + H)	(L = F - I)
	Totale (M)	Totale (N)	Residui al 31 dicembre (O = C + H)	Impegni al 31 dicembre (P = D + I)		
4 00 00 07						PRE 0.00
Depositi per spese contrattual						INS 0.00
i	RS 0,00		0,00	0,00	0,00	0,00
	CP 8.000,00		0,00	0,00	0,00	8.000,00
	T 8.000,00		0,00	0,00	0,00	
						PRE 0.00
Totale Titolo 4						INS 0.00
	RS 38.396,54		7.699,18	30.697,36	38.396,54	0.00
	CP 824.000,00		281.913,42	4.292,22	286.205,64	537.794,36
	T 862.396,54		289.612,60	34.989,58	324.602,18	

(*) Motivi del verificarsi dei minori residui passivi: Insussistenti (INS); Prescritti (PRE)

(**) Indicare la parte degli impegni che si riferisce a mere regolazioni contabili di spese correlate alle entrate (COR)

COMUNE DI CASTEL DI LUCIO

RIEPILOGO GENERALE DELLE SPESE

Pag. 48

DESCRIZIONE (con i dati della classificazione: Codice e Numero - Capitolo)	RS	Residui (A)	N. di rif. allo svolgi- men- to	Conto del tesoriere Pagamenti	Determinazione dei residui Res. da riport.	Impegni Residui (D = B + C)	Minori residui o economie (E = A - D) (*)
	CP	Competenza (F)		Competenza (G)	Competenza (H)	Competenza (I = G + H)(**)	(L = F - I)
	T	Totale (M)		Totale (N)	Residui al 31 dicembre (O = C + H)	Impegni al 31 dicembre (P = D + I)	
TITOLO 1							PRE 0,00
Spese correnti							INS 85.179,42
	RS	570.620,68		246.677,36	238.763,90	485.441,26	85.179,42
	CP	1.899.238,27		1.510.632,18	325.669,27	1.836.301,45	62.936,82
						COR 0,00	
	T	2.469.858,95		1.757.309,54	564.433,17	2.321.742,71	
TITOLO 2							PRE 0,00
Spese in conto capitale							INS 221,10
	RS	472.946,22		330.301,68	142.423,44	472.725,12	221,10
	CP	8.680.367,45		56.129,95	303.675,42	359.805,37	8.320.562,08
						COR 0,00	
	T	9.153.313,67		386.431,63	446.098,86	832.530,49	
TITOLO 3							PRE 0,00
Spese per rimborso di prestiti							INS 0,00
	RS	0,00		0,00	0,00	0,00	0,00
	CP	577.407,51		75.252,46	0,00	75.252,46	502.155,05
						COR 0,00	
	T	577.407,51		75.252,46	0,00	75.252,46	
TITOLO 4							PRE 0,00
Spese per servizi per conto di terzi							INS 0,00
	RS	38.396,54		7.699,18	30.697,36	38.396,54	0,00
	CP	824.000,00		281.913,42	4.292,22	286.205,64	537.794,36
						COR 0,00	
	T	862.396,54		289.612,60	34.989,58	324.602,18	
TOTALE							PRE 0,00
							INS 85.400,52
	RS	1.081.963,44		584.678,22	411.884,70	996.562,92	85.400,52
	CP	11.981.013,23		1.923.928,01	633.636,91	2.557.564,92	9.423.448,31
						COR 0,00	
	T	13.062.976,67		2.508.606,23	1.045.521,61	3.554.127,84	
Disavanzo di Amministrazione		0,00					0,00

(*) Motivi del verificarsi dei minori residui passivi: Insussistenti (INS); Prescritti (PRE)

(**) Indicare la parte degli impegni che si riferisce a mere regolazioni contabili di spese correlate alle entrate (COR)

COMUNE DI CASTEL DI LUCIO

RIEPILOGO GENERALE DELLE SPESE

Pag. 49

DESCRIZIONE (con i dati della classificazione: Codice e Numero - Capitolo)	Res. conservati e Stanziamenti definitivi di bilancio	N. di rif. allo svol- gi- men- to	Conto del tesoriere Pagamenti	Determinazione dei residui Res. da riport.	Impegni	Minori residui o economie
	RS (A)	CP (F)	Residui (B)	Residui (C)	Residui (D = B + C)	(E = A - D) (*)
	CP (F)	Competenza	Competenza (G)	Competenza (H)	Competenza (I = G + H)(**)	(L = F - I)
	T (M)	Totale	Totale (N)	Residui al 31 dicembre (O = C + H)	Impegni al 31 dicembre (P = D + I)	
						PRE 0,00
						INS 85.400,52
TOTALE GENERALE DELLA SPESA	RS	1.081.963,44	584.678,22	411.884,70	996.562,92	85.400,52
	CP	11.981.013,23	1.923.928,01	633.636,91	2.557.564,92	9.423.448,31
					COR 0,00	
	T	13.062.976,67	2.508.606,23	1.045.521,61	3.554.127,84	

(*) Motivi del verificarsi dei minori residui passivi: Insussistenti (INS); Prescritti (PRE)

(**) Indicare la parte degli impegni che si riferisce a mere regolazioni contabili di spese correlate alle entrate (COR)

Il Segretario

Il Responsabile del Servizio Finanziario

Il Rappresentante Legale

Timbro
dell'ente

COMUNE DI CASTEL DI LUCIO

QUADRO GENERALE RIASSUNTIVO DELLE ENTRATE

ENTRATE	C O M P E T E N Z A						
	Previsioni iniziali	Previsioni definitive	% di defin.	Accertamenti	Riscossioni	% di realizz.ne	Residui dalla competenza
1	2	3	4	5	6	7	8
Titolo 1 - Entrate tributarie	165.198,50	182.698,50	110 %	195.406,71	186.679,37	95 %	8.727,34
Titolo 2 - Entrate derivanti da contributi e trasferimenti correnti dello Stato, della regione e di altri enti, anche per Funz.Del.	1.665.053,03	1.631.366,78	97 %	1.588.899,83	1.140.454,97	71 %	448.444,86
Titolo 3 - Entrate extratributarie	251.304,84	253.304,84	100 %	250.238,35	139.890,31	55 %	110.348,04
Titolo 4 - Entrate derivanti da alienazioni, da trasferimenti di capitale e da riscossioni di crediti	8.337.530,50	8.337.530,50	100 %	35.052,33	34.792,82	99 %	259,51
TOTALE ENTRATE FINALI	10.419.086,87	10.404.900,62	99 %	2.069.597,22	1.501.817,47	72 %	567.779,75
Titolo 5 - Entrate derivanti da accensioni di prestiti	752.112,61	752.112,61	100 %	226.458,52	0,00	0 %	226.458,52
Titolo 6 - Entrate da servizi per conto di terzi	824.000,00	824.000,00	100 %	286.205,64	256.767,55	89 %	29.438,09
TOTALE	11.995.199,48	11.981.013,23	99 %	2.582.261,38	1.758.585,02	68 %	823.676,36
Avanzo di Amministrazione	0,00	0,00	====	=====	=====	=====	=====
Fondo di Cassa al 1 Gennaio	23.554,76	23.554,76	====	=====	=====	=====	=====
TOTALE COMPLESSIVO DELLE ENTRATE	11.995.199,48	11.981.013,23	99 %	2.582.261,38	1.758.585,02	68 %	823.676,36

COMUNE DI CASTEL DI LUCIO

QUADRO GENERALE RIASSUNTIVO DELLE ENTRATE

ENTRATE	R E S I D U I			
	Conservati	Riscossi	% di real.ne	Rimasti
1	9	10	11	12
Titolo 1 - Entrate tributarie	200,24	200,24	100 %	0,00
Titolo 2 - Entrate derivanti da contributi e trasferimenti correnti dello Stato, della regione e di altri enti, anche per Funz.Del.	402.701,71	325.909,62	80 %	76.792,09
Titolo 3 - Entrate extratributarie	207.649,76	167.900,16	80 %	39.749,60
Titolo 4 - Entrate derivanti da alienazioni, da trasferimenti di capitale e da riscossioni di crediti	51.185,79	43.012,85	84 %	8.172,94
TOTALE ENTRATE FINALI	661.737,50	537.022,87	81 %	124.714,63
Titolo 5 - Entrate derivanti da accensioni di prestiti	330.122,75	255.365,93	77 %	74.756,82
Titolo 6 - Entrate da servizi per conto di terzi	94.378,99	50.336,09	53 %	44.042,90
TOTALE	1.086.239,24	842.724,89	77 %	243.514,35
Avanzo di Amministrazione	=====	=====	=====	=====
Fondo di Cassa al 1 Gennaio	=====	=====	=====	=====
TOTALE COMPLESSIVO DELLE ENTRATE	1.086.239,24	842.724,89	77 %	243.514,35

COMUNE DI CASTEL DI LUCIO

QUADRO RIASSUNTIVO DELLA GESTIONE FINANZIARIA

	GESTIONE		
	RESIDUI	COMPETENZA	TOTALE
Fondo di cassa al 1 Gennaio.....			23.554,76
RISCOSSIONI.....	842.724,89	1.758.585,02	2.601.309,91
PAGAMENTI.....	584.678,22	1.923.928,01	2.508.606,23
FONDO DI CASSA AL 31 DICEMBRE.....			116.258,44
PAGAMENTI per azioni esecutive non regolarizzate al 31 dicembre.....			0,00
DIFFERENZA.....			116.258,44
RESIDUI ATTIVI.....	243.514,35	823.676,36	1.067.190,71
RESIDUI PASSIVI.....	411.884,70	633.636,91	1.045.521,61
DIFFERENZA.....			21.669,10
		AVANZO (+) o DISAVANZO (-).....	137.927,54
	--		
	- Fondi vincolati		0,00
	- Fondi per finanziamento spese		
Risultato di amministrazione	in conto capitale		0,00
	- Fondi di ammortamento		0,00
	- Fondi non vincolati		137.927,54
	--		

COMUNE DI CASTEL DI LUCIO, li 26.04.2013

Il Segretario

Il Responsabile del Servizio Finanziario

Il Rappresentante Legale

Timbro
dell'ente

COMUNE DI CASTEL DI LUCIO

QUADRO GENERALE RIASSUNTIVO DELLE SPESE

USCITE	C O M P E T E N Z A							
	Previsioni iniziali	Previsioni definitive	% di defin.	Impegni		Pagamenti	% di realiz.	Residui dalla competenza
				Totale	Di cui spese correlate alle entrate			
1	2	3	4	5	6	7	8	9
Titolo 1 - Spese correnti	1.930.646,97	1.899.238,27	98 %	1.836.301,45	0,00	1.510.632,18	82 %	325.669,27
Titolo 2 - Spese in conto capitale	8.663.145,00	8.680.367,45	100 %	359.805,37	0,00	56.129,95	15 %	303.675,42
TOTALE SPESE FINALI	10.593.791,97	10.579.605,72	99 %	2.196.106,82	0,00	1.566.762,13	71 %	629.344,69
Titolo 3 - Spese per rimborso di prestiti	577.407,51	577.407,51	100 %	75.252,46	0,00	75.252,46	100 %	0,00
Titolo 4 - Spese per servizi per conto di terzi	824.000,00	824.000,00	100 %	286.205,64	0,00	281.913,42	98 %	4.292,22
TOTALE	11.995.199,48	11.981.013,23	99 %	2.557.564,92	0,00	1.923.928,01	75 %	633.636,91
Disavanzo di Amministrazione	0,00	0,00	====	=====	=====	=====	=====	=====
TOTALE COMPLESSIVO DELLE SPESE	11.995.199,48	11.981.013,23	99 %	2.557.564,92	0,00	1.923.928,01	75 %	633.636,91

COMUNE DI CASTEL DI LUCIO

QUADRO GENERALE RIASSUNTIVO DELLE SPESE

USCITE	R E S I D U I			
	Conservati	Pagati	% di real.ne	Rimasti
1	10	11	12	13
Titolo 1 - Spese correnti	485.441,26	246.677,36	50 %	238.763,90
Titolo 2 - Spese in conto capi tale	472.725,12	330.301,68	69 %	142.423,44
TOTALE SPESE FINALI	958.166,38	576.979,04	60 %	381.187,34
Titolo 3 - Spese per rimborso di prestiti	0,00	0,00	0 %	0,00
Titolo 4 - Spese per servizi p er conto di terzi	38.396,54	7.699,18	20 %	30.697,36
TOTALE	996.562,92	584.678,22	58 %	411.884,70
Disavanzo di Amministrazione	=====	=====	=====	=====
TOTALE COMPLESSIVO DELLE SPESE	996.562,92	584.678,22	58 %	411.884,70

COMUNE DI CASTEL DI LUCIO
RIEPILOGO GENERALE DI CLASSIFICAZIONE DELLE SPESE
IMPEGNI PER SPESE CORRENTI

Pag. 1

INTERVENTI CORRENTI FUNZIONI E SERVIZI	Personale	Acquisto di beni di consumo e/o di materie prime	Prestazioni di servizi	Utilizzo di beni di terzi	Trasferimenti	Interessi passivi ed oneri finanziari diversi	Imposte e tasse	Oneri straordinari della gestione corrente	Ammortamenti di esercizio	Fondo svalutazione crediti	Fondo di riserva	TOTALE
1	2	3	4	5	6	7	8	9	10	11	12	13
Funzioni generali di amministrazione, di gestione e di controllo												
- Organi istituzionali, partecipazione e decentramento	0,00	400,00	51.300,00	0,00	2.107,04	0,00	3.900,00	0,00	0,00	0,00	0,00	57.707,04
- Segreteria generale, personale e organizzazione	127.464,55	32.510,00	81.064,69	0,00	1.275,33	0,00	8.228,48	0,00	0,00	0,00	0,00	250.543,05
- Gestione economica, finanziaria, programmazione, provveditorato e controllo di gestione	43.100,00	200,00	4.000,00	0,00	0,00	48.302,00	2.900,00	0,00	0,00	0,00	0,00	98.502,00
- Gestione delle entrate tributarie e servizi fiscali	29.650,00	200,00	2.000,00	0,00	500,00	0,00	2.050,00	0,00	0,00	0,00	0,00	34.400,00
- Gestione dei beni demaniali e patrimoniali	0,00	0,00	2.500,00	0,00	0,00	0,00	1.000,00	400,00	0,00	0,00	0,00	3.900,00
- Ufficio tecnico	76.900,00	200,00	700,00	0,00	0,00	0,00	5.200,00	0,00	0,00	0,00	0,00	83.000,00
- Anagrafe, stato civile, elettorale, leva e servizio statistico	63.400,00	900,00	2.400,00	0,00	0,00	0,00	4.250,00	0,00	0,00	0,00	0,00	70.950,00
- Altri servizi generali	474.391,80	0,00	15.124,00	0,00	3.000,00	400,00	30.500,00	0,00	0,00	0,00	0,00	523.415,80
Totale	814.906,35	34.410,00	159.088,69	0,00	6.882,37	48.702,00	58.028,48	400,00	0,00	0,00	0,00	1.122.417,89

COMUNE DI CASTEL DI LUCIO
RIEPILOGO GENERALE DI CLASSIFICAZIONE DELLE SPESE
IMPEGNI PER SPESE CORRENTI

Pag. 4

INTERVENTI CORRENTI	Personale	Acquisto di beni di consumo e/o di materie prime	Prestazioni di servizi	Utilizzo di beni di terzi	Trasferimenti	Interessi passivi ed oneri finanziari diversi	Imposte e tasse	Oneri straordinari della gestione corrente	Ammortamenti di esercizio	Fondo svalutazione crediti	Fondo di riserva	TOTALE
FUNZIONI E SERVIZI												
1	2	3	4	5	6	7	8	9	10	11	12	13
Totale	0,00	400,00	4.200,00	0,00	1.500,00	0,00	0,00	0,00	0,00	0,00	0,00	6.100,00
Funzioni nel campo turistico												
- Servizi turistici	0,00	2.500,00	2.000,00	0,00	0,00	0,00	0,00	0,00	0,00	0,00	0,00	4.500,00
- Manifestazioni turistiche	0,00	0,00	0,00	0,00	0,00	0,00	0,00	0,00	0,00	0,00	0,00	0,00
Totale	0,00	2.500,00	2.000,00	0,00	0,00	0,00	0,00	0,00	0,00	0,00	0,00	4.500,00
Funzioni nel campo della viabilità e dei trasporti												
- Viabilità, circolazione stradale e servizi connessi	25.400,00	1.437,50	72.000,00	0,00	0,00	0,00	1.619,81	0,00	0,00	0,00	0,00	100.457,31
- Illuminazione pubblica e servizi connessi	0,00	0,00	0,00	0,00	0,00	0,00	0,00	0,00	0,00	0,00	0,00	0,00
- Trasporti pubblici locali e servizi connessi	0,00	0,00	0,00	0,00	0,00	0,00	0,00	0,00	0,00	0,00	0,00	0,00
Totale	25.400,00	1.437,50	72.000,00	0,00	0,00	0,00	1.619,81	0,00	0,00	0,00	0,00	100.457,31

COMUNE DI CASTEL DI LUCIO
RIEPILOGO GENERALE DI CLASSIFICAZIONE DELLE SPESE
IMPEGNI PER SPESE CORRENTI

Pag. 7

INTERVENTI CORRENTI	Personale	Acquisto di beni di consumo e/o di materie prime	Prestazioni di servizi	Utilizzo di beni di terzi	Trasferimenti	Interessi passivi ed oneri finanziari diversi	Imposte e tasse	Oneri straordinari della gestione corrente	Ammortamenti di esercizio	Fondo svalutazione crediti	Fondo di riserva	TOTALE
FUNZIONI E SERVIZI												
1	2	3	4	5	6	7	8	9	10	11	12	13
- Servizi relativi all'artigianato	0,00	0,00	0,00	0,00	0,00	0,00	0,00	0,00	0,00	0,00	0,00	0,00
- Servizi relativi all'agricoltura	0,00	17.135,39	12.249,99	0,00	2.200,00	0,00	0,00	0,00	0,00	0,00	0,00	31.585,38
Totale	0,00	17.135,39	12.249,99	0,00	2.200,00	0,00	0,00	0,00	0,00	0,00	0,00	31.585,38
Funzioni relative a servizi produttivi												
- Distribuzione gas	0,00	0,00	0,00	0,00	0,00	0,00	0,00	0,00	0,00	0,00	0,00	0,00
- Centrale del latte	0,00	0,00	0,00	0,00	0,00	0,00	0,00	0,00	0,00	0,00	0,00	0,00
- Distribuzione energia elettrica	0,00	0,00	0,00	0,00	0,00	0,00	0,00	0,00	0,00	0,00	0,00	0,00
- Teleriscaldamento	0,00	0,00	0,00	0,00	0,00	0,00	0,00	0,00	0,00	0,00	0,00	0,00
- Farmacie	0,00	0,00	0,00	0,00	0,00	0,00	0,00	0,00	0,00	0,00	0,00	0,00
- Altri servizi produttivi	0,00	0,00	0,00	0,00	0,00	0,00	0,00	0,00	0,00	0,00	0,00	0,00
Totale	0,00	0,00	0,00	0,00	0,00	0,00	0,00	0,00	0,00	0,00	0,00	0,00
TOTALI	1.102.265,62	112.882,89	427.332,54	0,00	67.401,26	48.702,00	77.317,14	400,00	0,00	0,00	0,00	1.836.301,45

COMUNE DI CASTEL DI LUCIO

QUADRO GENERALE RIASSUNTIVO DEI RISULTATI DIFFERENZIALI

RISULTATI DIFFERENZIALI	C O M P E T E N Z A					
	Previsioni iniziali	Previsioni definitive	% di definiz.	Accertamenti o impegni	Riscossioni o pagamenti	% di realizz.ne
1	2	3	4	5	6	7
A) Equilibrio economico e finanziario						
Entrate titolo I - II - III (+)	2.081.556,37	2.067.370,12	99 %	2.034.544,89	1.467.024,65	72 %
Quote oneri di urbanizzazione (+)	0,00	0,00	0 %	0,00	0,00	0 %
Avanzo di amministrazione destinato a spese correnti (+)	0,00	0,00	0 %			
Mutui per debiti fuori bilancio (+)	0,00	0,00	0 %	0,00	0,00	0 %
Spese correnti (-)	1.930.646,97	1.899.238,27	98 %	1.836.301,45	1.510.632,18	82 %
Differenza.....	150.909,40	168.131,85	111 %	198.243,44	-43.607,53	-21 %
Quote di capitale dei mutui in estinzione (-)	75.294,90	75.294,90	100 %	75.252,46	75.252,46	100 %
Differenza.....	75.614,50	92.836,95	122 %	122.990,98	-118.859,99	-96 %
B) Equilibrio finale						
Entrate finali (titoli I-II-III-IV) (+)	10.419.086,87	10.404.900,62	99 %	2.069.597,22	1.501.817,47	72 %
Spese finali (titoli I-II) (-)	10.593.791,97	10.579.605,72	99 %	2.196.106,82	1.566.762,13	71 %
Saldo netto da finanziare (-)	-174.705,10	-174.705,10	100 %	-126.509,60	-64.944,66	51 %
Saldo netto da impiegare (+)	0,00	0,00	0 %	0,00	0,00	0 %

QUADRO GENERALE RIASSUNTIVO DEI RISULTATI DIFFERENZIALI

RISULTATI DIFFERENZIALI	R E S I D U I				
	Residui attivi e passivi	Conservati	Riscossi o pagati	% di real.ne	Rimasti
1	8	9	10	11	12
A) Equilibrio economico e finanziario					
Entrate titolo I - II - III (+)	644.038,32	610.551,71	494.010,02	80 %	116.541,69
Quote oneri di urbanizzazione (+)	0,00	0,00	0,00	0 %	0,00
Avanzo di amministrazione destinato a spese correnti (+)					
Mutui per debiti fuori bilancio (+)	0,00	0,00	0,00	0 %	0,00
Spese correnti (-)	570.620,68	485.441,26	246.677,36	50 %	238.763,90
Differenza.....	73.417,64	125.110,45	247.332,66	197 %	-122.222,21
Quote di capitale dei mutui in estinzione (-)	0,00	0,00	0,00	0 %	0,00
Differenza.....	73.417,64	125.110,45	247.332,66	197 %	-122.222,21
B) Equilibrio finale					
Entrate finali (titoli I-II-III-IV) (+)	695.224,11	661.737,50	537.022,87	81 %	124.714,63
Spese finali (titoli I-II) (-)	1.043.566,90	958.166,38	576.979,04	60 %	381.187,34
-- finanziare (-)	-348.342,79	-296.428,88	-39.956,17	13 %	-256.472,71
Saldo netto da impiegare (+)	0,00	0,00	0,00	0 %	0,00
--					

**COMUNE DI CASTEL DI LUCIO
SPESE PER RIMBORSO DI PRESTITI**

Pag. 1

INTERVENTI PER RIMBORSO DI PRESTITI FUNZIONI E SERVIZI	Rimborso per anticipazioni di cassa	Rimborso di finanziamenti a breve termine	Rimborso di quota capitale di mutui e prestiti	Rimborso di prestiti obbligazionari	Rimborso di quota capitale di debiti pluriennali	TOTALE
1	2	3	4	5	6	7
Funzioni generali di amministrazione, di gestione e di controllo						
- Gestione economica, finanziaria, programmazione, provveditorato e controllo di gestione	0,00	0,00	75.252,46	0,00	0,00	75.252,46
Totale	0,00	0,00	75.252,46	0,00	0,00	75.252,46

Il presente verbale, dopo la lettura, si sottoscrive per conferma

Il Presidente
Fto: G. Franco

L'Assessore Anziano
Fto: S. Stimolo

Il Segretario Comunale
fto: P. Li Voti

CERTIFICATO DI PUBBLICAZIONE

Il sottoscritto Segretario Comunale certifica che la presente deliberazione verrà pubblicata all'Albo Pretorio e all'Albo Pretorio on line del Comune il 30-04-2013

Li 24-04-2013

Il Segretario Comunale
dott. P. Li Voti

Il sottoscritto Segretario Comunale, visti gli atti d'ufficio

ATTESTA

che la presente deliberazione è stata trasmessa ai Capigruppo Consiliari il _____
con nota prot. N. _____

Li _____

Il Segretario Comunale
dott. P. Li Voti

CERTIFICATO DI ESECUTIVITA'

Il sottoscritto Segretario Comunale, visti gli atti d'ufficio,

ATTESTA

che la presente deliberazione è divenuta esecutiva il giorno 10-04-2013

è stata resa immediatamente esecutiva, ai sensi dell'art. 12, comma 2, della L.R. 3/12/1991 n. 44
 è divenuta esecutiva il _____, decorsi dieci giorni dalla relativa pubblicazione all'Albo Pretorio e all'Albo Pretorio on line del Comune, ai sensi dell'art. 12, comma 1, della L.R. 3/12/1991 n. 44, come chiarito con circolare dell'Assessorato Enti Locali 24/03/2003, pubblicata su G.U.R.S. n. 15 del 05/04/2003.

Li 10-04-2013

Il Segretario Comunale
dott. P. Li Voti

ATTESTATO PUBBLICAZIONE

Il presente atto è stato pubblicato all'Albo Pretorio e all'Albo Pretorio on line del Comune dal _____ al _____ col n. _____ del reg. delle pubblicazioni.

Li _____ Il responsabile della pubblicazione

Il Messo

CERTIFICATO DI AVVENUTA PUBBLICAZIONE

Si certifica che la presente deliberazione:

è stata pubblicata all'Albo Pretorio e all'Albo Pretorio on line del Comune per 15 giorni consecutivi, dal _____ al _____, come previsto dall'art. 11 della L.R. 44/91, giusta attestazione del Responsabile delle pubblicazioni albo on line e del messo comunale.

Dalla residenza Municipale, li _____

Il Segretario Comunale
P. Li Voti