

COMUNE DI CASTEL DI LUCIO
PROVINCIA DI MESSINA

COPIA DI DELIBERAZIONE
DEL CONSIGLIO COMUNALE

N. 41 DEL 16/09/2013.

OGGETTO: Approvazione conto consuntivo esercizio 2012.

L'anno duemilatredici, il giorno sedici del mese di Settembre, alle ore 19,00 e seguenti, nella sala delle adunanze consiliari di questo Comune, a seguito di convocazione ai sensi della normativa vigente, si è riunito il Consiglio Comunale in sessione ordinaria, seduta pubblica di prima convocazione; sono presenti i Signori:

N. ORD.	Consiglieri		Pres.	Ass.
1	NOBILE	GIUSEPPE	P	
2	VACCARO	SANTINA	P	
3	IUDICELLO	MARIA	P	
4	ORESTE	GIUSEPPINA	P	
5	IUDICELLO	ROSARIA	P	
6	PATTI	SILVANA	P	
7	PLATIA	PAOLA	P	
8	ALBERTI	PLACIDO		A
9	CICERO	ANTONELLA	P	
10	IUDICELLO	LIBORIO	P	
11	D'ANGELO	VINCENZO MARIO	P	
12	STIMOLO	SOCCORSO	P	

Assegnati n. 12

In carica n. 12

Assenti n. 1

Presenti n. 11

Assume la presidenza, nella qualità di Presidente del Consiglio Comunale, l'Avv. Giuseppe Nobile;
Partecipa il Segretario Comunale Dott. Pasquale Li Voti;

Si dà atto che sono presenti alla seduta per la G.C.: il Sindaco Arch. Giuseppe Franco, l'Assessore Maria Giuseppa Oieni e l'Assessore Nicolosi Fedele Andrea.

Il Presidente del Consiglio, constatata la presenza di n. 11 Consiglieri su 12 Consiglieri assegnati ed in carica, ha riconosciuto, ai sensi dell'art. 27 del vigente Statuto Comunale e dell'art. 39 del Regolamento per il funzionamento del Consiglio Comunale, essere legale il numero degli intervenuti per poter deliberare sulla proposta indicata in oggetto.

Il Presidente, all'inizio della seduta, nomina scrutatori i Sigg. Consiglieri: Cicero Antonella, Iudicello Rosaria e Oreste Giuseppina.

Il Segretario, all'inizio della seduta, dà lettura degli artt. 176 dell'OREL e dell'art. 16 L.R. n. 30/2000 in materia di astensione dalle deliberazioni e dalla partecipazione a servizi, appalti.

Comune di Castel di Lucio – Deliberazione di C.C. n. 41 del 16/09/2013

Proposta di deliberazione consiliare allegata.

Il Presidente passa ad esaminare il 2° punto all'O.d.g., illustra la proposta, evidenzia che il ritardo con cui si sta arrivando all'esame del rendiconto della gestione 2012 è legato alla sovrapposizione con le elezioni amministrative dello scorso giugno, dà atto della relazione del Revisore Unico dei Conti e chiede al Sindaco e/o all'Assessore di competenza se vogliono intervenire.

Chiesta ed ottenuta la parola, l'Assessore Maria G. Oieni espone nel dettaglio le poste contabili più importanti che compongono i titoli dell'entrata e della spesa del rendiconto del bilancio dell'esercizio finanziario 2012. Passa in rassegna i dati di cassa, nonché l'ammontare del fondo di cassa al 31 dicembre, il risultato di Amministrazione ed il quadro riassuntivo della gestione finanziaria. L'Assessore espone nel dettaglio il conto del patrimonio dell'Ente, conclude indicando le poste che lo compongono ed il relativo valore.

Alle ore 19,30 entra in aula il Vice Sindaco Mammana M.

Il Consigliere Stimolo S., chiesta ed ottenuta la parola, ringrazia l'Assessore per aver illustrato le risultanze ed i contenuti del rendiconto, afferma di non voler aggiungere niente ma di integrare quanto detto in precedenza solo da un punto di vista politico, evidenziando che lo stesso rappresenta il risultato dell'operato dell'Amministrazione Comunale precedente; riconosce la sana gestione effettuata, ne condivide il contenuto ed afferma che si tratta della traduzione in numeri delle scelte politiche effettuate. Aggiunge che l'Amministrazione ha sempre chiuso il conto consuntivo in avanzo, nonostante i tagli subiti dallo Stato sui trasferimenti, evitando di aumentare le imposte, garantendo negli anni tutti i servizi comunali. L'amministrazione ha, inoltre, provveduto al riconoscimento di debiti fuori bilancio, originati da gestioni delle amministrazioni precedenti ponendo rimedio a situazioni critiche per l'Ente. Il Consigliere aggiunge che l'atto di pignoramento notificato in data 31/12/2012, incide sugli equilibri di bilancio, ma l'avanzo di amministrazione scaturito dal rendiconto 2012 dovrebbe garantire il ripiano di tale debito; l'Amministrazione si è sempre impegnata per garantire gli equilibri finanziari, evitando e prevenendo situazione di disavanzo e/o criticità dal punto di vista finanziario. Sono stati rispettati, inoltre, tutti gli adempimenti previsti dalla Legge; dall'esame del rendiconto non si può non evincere una sana gestione delle finanze comunali, si tratta della traduzione numerica di specifiche scelte politiche, che sono state premiate dal voto elettorale, e per questo motivo dichiara il voto favorevole del gruppo di maggioranza.

Il Consigliere Patti S., chiesta ed ottenuta la parola, chiede se l'amministrazione fosse a conoscenza del pignoramento effettuato, dato che l'ammontare dello stesso è pari all'entità dell'avanzo di amministrazione.

Il Sindaco, chiesta ed ottenuta la parola, fa presente che l'amministrazione non era a conoscenza del fatto che sarebbe stato notificato l'atto di pignoramento, e che già in passato anche con riguardo a questo contenzioso erano stati fatti dei tentativi per un bonario componimento della controversia.

Il Consigliere Patti S., chiesta ed ottenuta la parola, chiede come mai avendo a disposizione circa 130.000 euro non sono stati spesi per servizi nel corso dell'anno e pur avendo queste somme a disposizione si ricorre all'indebitamento.

Il Sindaco, chiesta ed ottenuta la parola, afferma che l'atto di pignoramento è stato del tutto inaspettato, che come affermato prima, e come nel caso degli altri contenziosi che l'amministrazione si è trovata a gestire e cui si è fatto fronte non incidendo e non tagliando i servizi resi alla comunità, anche in questo caso si è cercato di porre rimedio allo stesso e che come già fatto in passato ancora si sta lavorando per un bonario componimento della controversia.

Il Presidente del Consiglio chiede chiarimenti al Responsabile dell'Area contabile Rag. Rinaldi F., presente in aula, in ordine alla natura, all'ammontare ed alla formazione dell'avanzo di amministrazione.

Il Responsabile dell'Area Contabile, Rag. Franca Rinaldi, ottenuta la parola, evidenzia che l'avanzo di amministrazione non deriva solo dalla gestione di competenza dell'esercizio finanziario 2012, bensì anche dalla gestione di esercizi finanziari precedenti il cui avanzo di amministrazione, in via cautelativa e prudenziale, non è stato applicato per la presenza tra i residui attivi di crediti di dubbia esigibilità, e deriva inoltre dall'attività di riaccertamento dei residui.

Il Consigliere Patti S., chiesta ed ottenuta la parola, afferma che ogni amministrazione si trova a gestire contenziosi sorti in precedenza, che ognuno si ricorda di come è nato il contenzioso con la Società Idrogedil e altri contenziosi degli anni intorno al 2000.

Il Consigliere Platia P., chiesta ed ottenuta la parola, chiede spiegazioni in merito al mutuo contratto per l'acquisto del Convento dei Frati Minori ed alle intenzioni dell'amministrazione, afferma di non condividere tale operazione e per questo "ringrazia" la Legge di Stabilità 2012 che, per l'esercizio 2013, ha vietato agli Enti Pubblici l'acquisizione di beni immobili; aggiunge che l'acquisto del convento sarebbe una spesa onerosa e non produttiva per l'Ente e che sarebbe opportuno utilizzare le stesse risorse per investimenti a breve termine in grado di dare subito risultati.

Il Sindaco, chiesta ed ottenuta la parola, afferma che magari il consigliere Platia preferirebbe che l'immobile in questione venisse acquistato da privati, evidenzia che lo stesso rappresenta un'opera

architettonica di notevole valore artistico ed il bene più importante presente a Castel di Lucio; per tali motivi, ritiene che sia di estrema importanza acquisire tale immobile al patrimonio dell'Ente, al fine di valorizzarlo attingendo a finanziamenti pubblici cui non è possibile accedere se non si acquisisce la proprietà del bene. Aggiunge che il divieto è previsto per l'anno 2013, e che nel 2014 si valuterà la fattibilità dello stesso; al momento si sta lavorando alla regolarizzazione della situazione proprietaria del cespite e che ci si è dovuti confrontare con una situazione complessa e complicata che si auspica di risolvere a breve.

Il Consigliere Platia P., chiesta ed ottenuta la parola, afferma che il convento è e rimarrà un bene di Castel di Lucio, anche se non verrà acquisito al patrimonio comunale, bensì dai privati. Ritiene che sarà difficile reperire finanziamenti per ristrutturare un bene di quella portata, e che in ogni caso non lo considera un investimento produttivo e nutre perplessità sul ritorno economico di un investimento del genere.

Chiede e ottiene la parola il Consigliere Stimolo S., il quale ribadisce che l'Amministrazione non poteva essere a conoscenza dell'atto di pignoramento notificato il 31 dicembre 2012 da parte della Società Idrogedil. Riguardo all'acquisto del Convento, asserisce che l'Amministrazione crede in tale investimento, che si tratta di valorizzare l'immobile e metterlo a disposizione della comunità anche per l'erogazione di servizi ai cittadini; che non si tratta di un investimento così oneroso, e che l'amministrazione ha effettuato altri investimenti ed assunto mutui, negli esercizi passati, per la realizzazione di opere produttive per l'intera collettività, come ad esempio il mutuo stipulato con la CDP per le opere di urbanizzazione in C.da Frassani.

Il Sindaco, chiesta ed ottenuta la parola, afferma che i trasferimenti che la Regione Sicilia stanziava per gli enti locali sono utilizzati per finanziare le spese correnti. Le fonti di finanziamento per una eventuale ristrutturazione dell'immobile si devono ricercare altrove. Ribadisce che i trasferimenti di cui al fondo delle autonomie, ossia i trasferimenti ordinari, non sono in grado di poter finanziare grandi opere di investimento.

Il Consigliere Patti S., chiesta ed ottenuta la parola, afferma di non condividere l'idea di tagliare servizi essenziali ai cittadini, indebitare l'Ente per acquistare un bene assolutamente improduttivo per la collettività; che le somme destinate al pagamento della rata di mutuo e agli interessi potrebbero essere utilizzate per altre finalità, che si attraversa un periodo in cui gli enti vengono invitati a non indebitarsi e che, in ogni caso, per accedere a finanziamenti occorrerà trovare le risorse per la compartecipazione.

Il Presidente asserisce che bisogna distinguere la spesa corrente dalla spesa per investimenti; è la spesa corrente ad essere messa a dura prova dall'incertezza sui trasferimenti statali e regionali, gli investimenti rientrano in un'altra tipologia di spesa; è logico che l'acquisto del Convento richiederà in futuro risorse da utilizzare per la ristrutturazione dello stesso, è illogico "in questa sede" andare a

Il Consigliere Patti S., chiesta ed ottenuta la parola, in merito alla relazione del revisore, chiede all'assessore al ramo spiegazioni in ordine alla richiesta di chiarimenti da parte della Corte dei Conti.

Il Consigliere Stimolo S., chiesta ed ottenuta la parola, afferma che, riferendosi il rendiconto alla gestione 2012, ritiene di poter rispondere direttamente e chiarisce che i punti principali sui quali la Corte dei Conti ha chiesto chiarimenti sono legati alla spesa del personale, all'utilizzo di anticipazioni di tesoreria e all'imputazione delle spese nei servizi per conto terzi del bilancio.

Il Presidente chiede al Responsabile dell'Area Contabile Rag. F. Rinaldi di illustrare il controllo cui sono soggetti i principali documenti contabili da parte della Corte dei Conti.

Il Responsabile dell'area contabile, Rag. Franca Rinaldi, ottenuta la parola dal Presidente, illustra al Consiglio Comunale l'iter procedurale cui sono sottoposti i principali documenti contabili dell'Ente (Bilancio di previsione e Conto Consuntivo), ai fini del controllo da parte della Sezione Regionale della Corte dei Conti.

Il Consigliere Patti S., chiesta ed ottenuta la parola, chiede informazioni circa il credito vantato nei confronti dell'ATO ME 1.

Il Sindaco, chiesta ed ottenuta la parola, risponde che sono oggetto di attenzione e di valutazione i rapporti intercorrenti con l'ATO ME 1 e che saranno intraprese le iniziative più opportune.

Il Consigliere Patti S., chiesta ed ottenuta la parola, chiede informazioni sulle entrate derivanti dal parco eolico e sulla produzione di energia da parte dello stesso.

Il Vice Sindaco Mammana M, chiesta ed ottenuta la parola, precisa che l'impianto eolico è entrato in funzione con la passata amministrazione nel mese di aprile 2010 e l'introito che viene riversato nelle casse comunali deriva dall'applicazione di una percentuale calcolata sulla produzione di energia, all'uopo prevista nella Convenzione approvata dall'Ente. Il parco continua a produrre energia e gli incassi da parte dell'ente sono rispondenti a quanto previsto dalla Convenzione.

Il Consigliere Patti S., chiesta ed ottenuta la parola, chiede se il parco eolico produce al 100 % della sua potenzialità.

Il Sindaco, chiesta ed ottenuta la parola, riferisce al Consiglio che ha già chiesto delucidazioni alla Società circa la produzione di energia del parco eolico e dai dati forniti è emerso che la produzione è variabile e dipende dall'intensità del vento e dalle stagioni; aggiunge che la quantità di energia prodotta è inferiore alle aspettative, al punto tale che, se non ci fossero gli incentivi pubblici, quello del parco eolico sarebbe stato, per la società proprietaria, un vero e proprio fallimento e questo deve indurre a fare delle riflessioni in generale in merito alle politiche di produzione di energia elettrica da fonti rinnovabili.

cercare quale potrebbe essere l'Ente finanziatore per la relativa ristrutturazione; l'Amministrazione vuole acquisire tale bene nel proprio patrimonio immobiliare per evitare che vada in rovina, dato l'enorme valore storico e artistico dello stesso. Il tasso di interesse complessivo relativo all'indebitamento dell'Ente rientra nei parametri di legge, tra l'altro, consentendo all'Amministrazione di effettuare tale investimento, che rappresenta un vantaggio per la collettività.

Il Consigliere Stimolo S., chiesta ed ottenuta la parola, afferma di condividere quanto espresso dal Presidente del Consiglio, ribadisce che l'Amministrazione non ha sperperato risorse reperite con l'accensione di mutui, i progetti delle opere pubbliche sono stati realizzati e le relative risorse sono state utilizzate con estrema oculatezza e senza spreco alcuno.

Il Sindaco, chiesta ed ottenuta la parola, afferma che si vuole investire su tale bene e per farlo è necessario acquisirne la proprietà, tra l'altro per un ammontare molto al di sotto del reale prezzo di mercato. I finanziamenti per la ristrutturazione si cercheranno in seguito, e non è detto che tali finanziamenti dovranno necessariamente prevedere la compartecipazione dell'Ente.

Il Consigliere Patti S., chiesta ed ottenuta la parola, in merito alla relazione del revisore sul conto consuntivo 2012, evidenzia che il Comune si è eccessivamente indebitato, facendo notare che nell'ultimo triennio il dato relativo agli interessi per l'indebitamento complessivo dell'ente è in salita, con conseguente aggravio di spese per interessi a carico dell'Ente. E' vero, continua il Consigliere, che si rispettano i parametri fissati dal TUEL, ma la norma statale sembra invitare gli enti locali a non indebitarsi ulteriormente, dato che tali parametri, nel tempo, devono progressivamente diminuire.

Il Consigliere Stimolo S., chiesta ed ottenuta la parola, ribadisce che gran parte dei mutui che gravano sul bilancio comunale sono stati stipulati dalle passate Amministrazioni e, comunque, l'Amministrazione, al momento, si trova al 50% del limite stabilito dalla legge per gli interessi sui mutui contratti; per quanto riguarda i servizi, puntualizza che è difficile in questo momento pianificare gli stessi, almeno fino all'approvazione del bilancio di previsione per l'esercizio 2013.

Il Consigliere Patti S., chiesta ed ottenuta la parola, dichiara di ritenere che, pur rispettando il limite stabilito dalla legge per gli interessi sui mutui contratti, le risorse impiegate per il pagamento degli interessi e delle rate di mutuo potrebbero essere utilizzate per servizi e/o per riduzioni ed agevolazioni per esempio in materia di Tares.

Il Consigliere Stimolo S., chiesta ed ottenuta la parola, afferma che si tratta di due filosofie politiche diverse, e che condivide una politica di investimenti che, nel rispetto dei limiti previsti dalla normativa vigente e tenendo conto dei mutui contratti nel passato, è diretta a sviluppare politiche in favore della comunità investendo per migliorare la qualità della vita dei cittadini, sempre con una gestione attenta ed oculata.

indurre a fare delle riflessioni in generale in merito alle politiche di produzione di energia elettrica da fonti rinnovabili.

Il Consigliere Patti S., chiesta ed ottenuta la parola, fa presente che si tratta comunque di entrate non irrilevanti e che condivide una politica come quella del parco eolico in grado di produrre entrate senza costi per i cittadini.

Il Vice Sindaco Mammana M, chiesta ed ottenuta la parola, richiamando l'argomento dell'acquisto del Convento, afferma che bisogna avere il coraggio di investire risorse ed energie, occorre sostenere e stimolare l'economia del paese e della comunità di riferimento, tenendo conto della crisi in atto e delle gravi ripercussioni della stessa sui cittadini.

Poiché nessun altro chiede di parlare, il Presidente pone ai voti la proposta di deliberazione avente ad oggetto "Approvazione conto consuntivo esercizio 2012".

Con votazione palese per alzata di mano, con n. 7 (sette) voti favorevoli (Nobile G., Vaccaro S., Iudicello Maria, Oreste G., Iudicello Rosaria, D'Angelo V.M., Stimolo S.) e n. 4 (quattro) voti contrari (Patti S., Platia P., Cicero A., Iudicello Liborio) viene approvata la proposta.

IL CONSIGLIO COMUNALE

Vista la superiore proposta di deliberazione, allegata alla presente per farne parte integrante e sostanziale;

Visto che la predetta proposta è munita dei pareri e delle attestazioni prescritte dall'art. 53 della legge 8 giugno 1990, n. 142, come recepito dalla L.R. 11/12/1991 n. 48 e s.m.i., e con la modifica di cui all'art. 12 della L.R. 23/12/2000, n. 30, espressi dai Responsabili degli uffici competenti ed allegati al presente atto per farne parte integrante e sostanziale;

Vista la relazione del Revisore Unico dei Conti, Dott.ssa S. Vaccaro;

Constatato l'esito della votazione testé proclamata dal Presidente;

D E L I B E R A

Di approvare la proposta di delibera avente ad oggetto "Approvazione conto consuntivo esercizio 2012", allegata al presente atto per farne parte integrante e sostanziale, ed in conseguenza adottare la presente deliberazione con la narrativa, le motivazioni di cui alla proposta stessa, ed il seguente dispositivo:

- **DI APPROVARE** il Conto Consuntivo dell'esercizio finanziario 2012 con le risultanze riportate nella premessa del presente atto;
- **DARE ATTO** che il rendiconto si è chiuso con un avanzo di amministrazione € 137.927,54, composto totalmente da fondi non vincolati, così come riportato nel prospetto riassuntivo che segue:

COMUNE DI CASTEL DI LUCIO

QUADRO RIASSUNTIVO DELLA GESTIONE FINANZIARIA

4

L'esercizio finanziario 2012, cui la presente relazione si riferisce, si è chiuso con le risultanze di cui al seguente prospetto:

	GESTIONE		
	RESIDUI	COMPETENZA	TOTALE
Fondo di cassa al 1 Gennaio.....			23.554,76
RISCOSSIONI.....	842.724,89	1.758.585,02	2.601.309,91
PAGAMENTI.....	584.678,22	1.923.928,01	2.508.606,23
FONDO DI CASSA AL 31 DICEMBRE.....			116.258,44
PAGAMENTI per azioni esecutive non regolarizzate al 31 dicembre.....			0,00
DIFFERENZA.....			116.258,44
RESIDUI ATTIVI.....	243.514,35	823.676,36	1.067.190,71
RESIDUI PASSIVI.....	411.884,70	633.636,91	1.045.521,61
DIFFERENZA.....			21.669,10
		AVANZO (+) o DISAVANZO (-).....	137.927,54
	--		
	- Fondi vincolati		0,00
Risultato di amministrazione	- Fondi per finanziamento spese in conto capitale		0,00
	- Fondi di ammortamento		0,00
	- Fondi non vincolati		137.927,54
	--		

ACCANTONARE l'Avanzo di Amministrazione sopra indicato, al fine di garantire gli equilibri finanziari, anche in considerazione dell'atto di pignoramento notificato all'Ente in data 31/12/2012, dando atto che non si procederà all'applicazione dello stesso.

Il Presidente, stante l'urgenza di provvedere in merito, propone di dichiarare immediatamente esecutiva, ai sensi dell'art. 12, comma 2, L.R. n. 44/91 e s.m.i, la deliberazione in oggetto.

Il Presidente pone ai voti la proposta

IL CONSIGLIO COMUNALE

Con votazione palese per alzata di mano, con n. 7 (sette) voti favorevoli (Nobile G., Vaccaro S., Iudicello Maria, Oreste G., Iudicello Rosaria, D'Angelo V.M., Stimolo S.) e n. 4 (quattro) voti contrari (Patti S., Platia P., Cicero A., Iudicello Liborio)

DELIBERA

di dichiarare la presente deliberazione immediatamente esecutiva

Avverso il presente provvedimento è possibile ricorrere al T.A.R. competente ovvero in via straordinaria al Presidente della Regione Siciliana nei rispettivi termini di gg. 60 e 120.

COMUNE DI CASTEL DI LUCIO PROVINCIA DI MESSINA

PARERI

Ai sensi dell'art.53 della Legge n. 142 del 08/06/90, recepito dalla L.R. n. 48 del 11/12/91
E attestazione della copertura finanziaria art. 13 L.R. 44/91

SULLA PROPOSTA DI DELIBERAZIONE

Presentata dal Sindaco

OGGETTO: APPROVAZIONE CONTO CONSUNTIVO ESERCIZIO 2012

IL PROPONENTE



Area Contabile

Per quanto concerne la **regolarita' tecnica** si esprime parere favorevole

Li 12/08/2013

Il Responsabile dell'area contabile
(Rag. F. Rinaldi)



UFFICIO RAGIONERIA

Per quanto concerne la **regolarita' contabile** si esprime parere favorevole

Li 12/08/2013

Il Responsabile dell'area contabile
(Rag. F. Rinaldi)



Ai sensi dell'art. 55 della L. 142/90, recepito dalla L.R. 48/91 e art. 13 L.R. 44/91,

si attesta la **copertura finanziaria** come segue:

Interventi di bilancio _____


Somma disponibile _____

Impegnare _____

Differenza _____

Li,

Il responsabile del servizio finanziario
(Rag. F. Rinaldi)



VISTA la Deliberazione Consiliare n. 09 del 14/05/2012, esecutiva a norma di legge, con la quale e' stato approvato il Conto consuntivo relativo all'esercizio finanziario 2011;

VISTO il rendiconto dell'esercizio finanziario 2012 presentato dal tesoriere comunale BCC Mutuo Soccorso di Gangi, e verificata la congruità dei dati con quelli risultanti dalla contabilità dell'Ente;

VISTI i prospetti del conto consuntivo 2012, composti dai seguenti elaborati:

- Quadro generale riassuntivo delle entrate;
- Quadro generale riassuntivo delle spese;
- Quadro generale dei risultati differenziali;
- Riepilogo generale di classificazione delle spese;
- Riepilogo spese per rimborso di prestiti;
- Quadro riassuntivo della gestione finanziaria e determinazione del risultato d'amministrazione;

VISTA la Determinazione del Responsabile dell'Area Contabile 54 del 25/03/2013, avente ad oggetto il riaccertamento dei residui attivi e passivi ai sensi dell'art. 228 c. 3° del D. Leg.vo n. 267/2000;

VISTA la deliberazione della G.M. n. 27 del 10/04/2013, avente ad oggetto la presa d'atto del Rendiconto del patrimonio, dalla quale si evince che, al 31/12/2012, il patrimonio netto dell'Ente risulta essere di € **3.355.422,93**;

VISTA la deliberazione della G.M. n. 28 del 10/04/2013, avente ad oggetto l'approvazione della relazione illustrativa prescritta dall'art. 151 c. 6° del D.to Leg.vo n. 267/2000;

VISTO il Bilancio di Previsione dell'esercizio finanziario 2012 regolarmente approvato con deliberazione di C.C. n. 20 del 12/07/2012, esecutiva a norma di legge;

VISTI i risultati di gestione relativi sia ai servizi gestiti in economia, che ai servizi a domanda individuale, come riportati nell'allegata relazione illustrativa dei dati consuntivi anno 2012;

VISTO il prospetto contabile contenente l'elencazione delle spese di rappresentanza, sostenute dall'Amministrazione Comunale nell'esercizio 2012, ai sensi del Decreto Ministeriale del 23 gennaio 2012;

RAVVISATO CHE nel corso dell'esercizio 2012 sono stati adottate i seguenti atti relativi a variazioni di bilancio:

- Delibera del Consiglio Com.le n.ro 26 del 02/08/2012, avente ad oggetto: "Storno di fondi e istituzione intervento di spesa bilancio esercizio 2012";
- Delibera della Giunta Comunale n.ro 85 del 08/08/2012, avente ad oggetto: "prelevamento dal fondo di riserva ordinario";
- Delibera del Consiglio Comunale n.ro 32 del 28/09/2012 avente ad oggetto: "ricognizione sullo stato di attuazione dei programmi e salvaguardia degli equilibri di bilancio con contestuale variazione di bilancio 2012 e istituzione intervento di spesa";
- Determinazione Sindacale n.ro 11 del 31/10/2012, avente ad oggetto: "storno di fondi esercizio 2012";

- Delibera della Giunta Comunale n.ro 106 del 15/11/2012, avente ad oggetto: "prelevamento dal fondo di riserva ordinario";
- Delibera del Consiglio Comunale n.ro 39 del 30/11/2012, avente ad oggetto: "assestamento di bilancio 2012;

CONSIDERATO che:

- gli impegni e gli accertamenti di competenza nelle partite di giro pareggiano nella cifra complessiva di € 286.205,64;
- che tutti gli impegni di spesa sono stati contenuti entro i limiti degli stanziamenti definitivi dei singoli capitoli e sono stati assunti con atti deliberativi esecutivi a norma di legge o derivano da leggi o da sentenze;
- che il fondo di riserva ordinario, ammontante all'importo di € 6.000,00 in fase di redazione del Bilancio 2012, è stato utilizzato per la somma complessiva di euro 4.300,00;
- che nel corso dell'esercizio si è proceduto al riconoscimento di debiti fuori bilancio, per l'importo di € 50.000,00, come da deliberazione del C.C. n. 35 del 28/09/2012;
- che in data 31/12/2012 è stato notificato a questo Ente, un atto di pignoramento presso terzi da parte della Società Idrogedil S.r.l., in virtù della Sentenza n.ro 175 del 14/10/2008 emessa dal Tribunale di Mistretta;
- che, a seguito del predetto pignoramento, l'Istituto Tesoriere ha provveduto ad accantonare la somma di euro 116.258,44, corrispondente al F/Cassa esistente al 31/12/2012;
- che si è proceduto all'assunzione di mutui con la Cassa Depositi e Prestiti per complessivi euro 226.458,52, così come più dettagliatamente elencati:
 - euro 16.458,52 per riqualificazione e arredo urbano (piazzetta Santa Lucia);
 - euro 50.000,00 per esproprio Piscitello, Caserma Carabinieri;
 - euro 160.000,00 per acquisto beni immobili;

VISTO il risultato complessivo della gestione 2012, da cui è emerso un avanzo di amministrazione, pari a € 137.927,54, composto totalmente da fondi non vincolati;

CONSIDERATO necessario provvedere all'accantonamento dell'Avanzo di Amministrazione sopra indicato, al fine di garantire gli equilibri finanziari anche in considerazione dell'atto di pignoramento notificato all'Ente in data 31/12/2012, dando atto che non si procederà all'applicazione dello stesso;

RAVVISATO che, in sede di redazione del Bilancio annuale di previsione anno 2012, non è stato applicato l'avanzo di amministrazione, proveniente dal rendiconto al bilancio 2011;

VISTE le disposizioni normative contenute nell'art. 1, comma 64 della Legge 266/2005 (Finanziaria 2006), le quali prevedono che, per i comuni con popolazione inferiore a 3000 abitanti, non si applica la normativa sul conto economico di cui all'art. 229 del T.U.;

VISTA la Deliberazione della G.M. n 29 del 10/04/2013, avente ad oggetto l'approvazione dello schema di rendiconto dell'esercizio 2012;

RITENUTO che sussistono tutte le condizioni previste dalla legge per l'approvazione del rendiconto al bilancio 2012 e gli altri atti contabili che dello stesso costituiscono allegati;

VISTO il vigente Statuto Comunale;

VISTO il vigente regolamento di contabilità;

VISTO il D.to Leg.vo n. 267/2000;

VISTA la relazione del Revisore dei conti;

PROPONE

DI APPROVARE il Conto Consuntivo dell'esercizio finanziario 2012 con le risultanze riportate nella premessa del presente atto;

DARE ATTO che il rendiconto si è chiuso con un avanzo di amministrazione € 137.927,54, composto totalmente da fondi non vincolati, così come riportato nel prospetto riassuntivo che segue:

COMUNE DI CASTEL DI LUCIO

QUADRO RIASSUNTIVO DELLA GESTIONE FINANZIARIA

	GESTIONE		
	RESIDUI	COMPETENZA	TOTALE
Fondo di cassa al 1 Gennaio.....			23.554,76
RISCOSSIONI.....	842.724,89	1.758.585,02	2.601.309,91
PAGAMENTI.....	584.678,22	1.923.928,01	2.508.606,23
FONDO DI CASSA AL 31 DICEMBRE.....			116.258,44
PAGAMENTI per azioni esecutive non regolarizzate al 31 dicembre.....			0,00
DIFFERENZA.....			116.258,44
RESIDUI ATTIVI.....	243.514,35	823.676,36	1.067.190,71
RESIDUI PASSIVI.....	411.884,70	633.636,91	1.045.521,61
DIFFERENZA.....			21.669,10
		AVANZO (+) o DISAVANZO (-).....	137.927,54
	--		
	- Fondi vincolati		0,00
Risultato di amministrazione	- Fondi per finanziamento spese in conto capitale		0,00
	- Fondi di ammortamento		0,00
	- Fondi non vincolati		137.927,54
	--		

ACCANTONARE l'Avanzo di Amministrazione sopra indicato, al fine di garantire gli equilibri finanziari, anche in considerazione dell'atto di pignoramento notificato all'Ente in data 31/12/2012, dando atto che non si procederà all'applicazione dello stesso;

RENDERE il presente atto immediatamente esecutivo, stante l'urgenza di provvedere in merito.

Il Responsabile dell'area contabile

Franco Rivoldi

Il Proponente

[Handwritten signature]

COMUNE DI CASTEL DI LUCIO

CONTO DEL BILANCIO

ESERCIZIO 2012

PARTE I - ENTRATA

COMUNE DI CASTEL DI LUCIO

QUADRO GENERALE RIASSUNTIVO DELLE ENTRATE

2012

ENTRATE	C O M P E T E N Z A						
	Previsioni iniziali	Previsioni definitive	% di defin.	Accertamenti	Riscossioni	% di realizz.ne	Residui dalla competenza
	2	3	4	5	6	7	8
1							
Titolo 1 - Entrate tributarie	165.198,50	182.698,50	110 %	195.406,71	186.679,37	95 %	8.727,34
Titolo 2 - Entrate derivanti da contributi e trasferimenti correnti dello Stato, della regione e di altri enti, anche per Funz.Del.	1.665.053,03	1.631.366,78	97 %	1.588.899,83	1.140.454,97	71 %	448.444,86
Titolo 3 - Entrate extratributarie	251.304,84	253.304,84	100 %	250.238,35	139.890,31	55 %	110.348,04
Titolo 4 - Entrate derivanti da alienazioni, da trasferimenti di capitale e da riscossioni di crediti	8.337.530,50	8.337.530,50	100 %	35.052,33	34.792,82	99 %	259,51
TOTALE ENTRATE FINALI	10.419.086,87	10.404.900,62	99 %	2.069.597,22	1.501.817,47	72 %	567.779,75
Titolo 5 - Entrate derivanti da accensioni di prestiti	752.112,61	752.112,61	100 %	226.458,52	0,00	0 %	226.458,52
Titolo 6 - Entrate da servizi per conto di terzi	824.000,00	824.000,00	100 %	286.205,64	256.767,55	89 %	29.438,09
TOTALE	11.995.199,48	11.981.013,23	99 %	2.582.261,38	1.758.585,02	68 %	823.676,36
Avanzo di Amministrazione	0,00	0,00	====	=====	=====	=====	=====
Fondo di Cassa al 1 Gennaio	23.554,76	23.554,76	====	=====	=====	=====	=====
TOTALE COMPLESSIVO DELLE ENTRATE	11.995.199,48	11.981.013,23	99 %	2.582.261,38	1.758.585,02	68 %	823.676,36

QUADRO GENERALE RIASSUNTIVO DELLE ENTRATE

ENTRATE	RESIDUI			
	Conservati	Riscossi	% di real.ne	Rimasti
1	9	10	11	12
Titolo 1 - Entrate tributarie	200,24	200,24	100 %	0,00
Titolo 2 - Entrate derivanti da contributi e trasferimenti correnti dello Stato, della regione e di altri enti, anche per Funz.Del.	402.701,71	325.909,62	80 %	76.792,09
Titolo 3 - Entrate extratributarie	207.649,76	167.900,16	80 %	39.749,60
Titolo 4 - Entrate derivanti da alienazioni, da trasferimenti di capitale e da riscossioni di crediti	51.185,79	43.012,85	84 %	8.172,94
TOTALE ENTRATE FINALI	661.737,50	537.022,87	81 %	124.714,63
Titolo 5 - Entrate derivanti da accensioni di prestiti	330.122,75	255.365,93	77 %	74.756,82
Titolo 6 - Entrate da servizi per conto di terzi	94.378,99	50.336,09	53 %	44.042,90
TOTALE	1.086.239,24	842.724,89	77 %	243.514,35
Avanzo di Amministrazione	=====	=====	=====	=====
Fondo di Cassa al 1 Gennaio	=====	=====	=====	=====
TOTALE COMPLESSIVO DELLE ENTRATE	1.086.239,24	842.724,89	77 %	243.514,35

QUADRO GENERALE SINTETICO DELLE SPESE

USCITE	COMPETENZA							
	Previsioni iniziali	Previsioni definitive	% di defin.	Impegni		Pagamenti	% di realiz.	Residui dalla competenza
				Totale	Di cui spese correlate alle entrate			
1	2	3	4	5	6	7	8	9
Titolo 1 - Spese correnti	1.930.646,97	1.899.238,27	98 %	1.836.301,45	0,00	1.510.632,18	82 %	325.669,27
Titolo 2 - Spese in conto capitale	8.663.145,00	8.680.367,45	100 %	359.805,37	0,00	56.129,95	15 %	303.675,42
TOTALE SPESE FINALI	10.593.791,97	10.579.605,72	99 %	2.196.106,82	0,00	1.566.762,13	71 %	629.344,69
Titolo 3 - Spese per rimborso di prestiti	577.407,51	577.407,51	100 %	75.252,46	0,00	75.252,46	100 %	0,00
Titolo 4 - Spese per servizi per conto di terzi	824.000,00	824.000,00	100 %	286.205,64	0,00	281.913,42	98 %	4.292,22
TOTALE	11.995.199,48	11.981.013,23	99 %	2.557.564,92	0,00	1.923.928,01	75 %	633.636,91
Disavanzo di Amministrazione	0,00	0,00						
TOTALE COMPLESSIVO DELLE SPESE	11.995.199,48	11.981.013,23	99 %	2.557.564,92	0,00	1.923.928,01	75 %	633.636,91

CASTEL DI LUCIO

QUADRO GENERALE RIASSUNTIVO DELLE SPESE

USCITE	R E S I D U I			
	Conservati	Pagati	% di real.ne	Rimasti
1	10	11	12	13
Titolo 1 - Spese correnti	485.441,26	246.677,36	50 %	238.763,90
Titolo 2 - Spese in conto capi tale	472.725,12	330.301,68	69 %	142.423,44
TOTALE SPESE FINALI	958.166,38	576.979,04	60 %	381.187,34
Titolo 3 - Spese per rimborso di prestiti	0,00	0,00	0 %	0,00
Titolo 4 - Spese per servizi p er conto di terzi	38.396,54	7.699,18	20 %	30.697,36
TOTALE	996.562,92	584.678,22	58 %	411.884,70
Disavanzo di Amministrazione				
TOTALE COMPLESSIVO DELLE SPESE	996.562,92	584.678,22	58 %	411.884,70

COMUNE DI CASTEL DI LUCIO

QUADRO GENERALE RIASSUNTIVO DEI RISULTATI DIFFERENZIALI

RISULTATI DIFFERENZIALI	COMPETENZA					
	Previsioni iniziali	Previsioni definitive	% di definiz.	Accertamenti o impegni	Riscossioni o pagamenti	% di realizz.ne
	2	3	4	5	6	7
1						
A) Equilibrio economico e finanziario						
Entrate titolo I - II - III (+)	2.081.556,37	2.067.370,12	99 %	2.034.544,89	1.467.024,65	72 %
Quote oneri di urbanizzazione (+)	0,00	0,00	0 %	0,00	0,00	0 %
Avanzo di amministrazione destinato a spese correnti (+)	0,00	0,00	0 %			
Mutui per debiti fuori bilancio (+)	0,00	0,00	0 %	0,00	0,00	0 %
Spese correnti (-)	1.930.646,97	1.899.238,27	98 %	1.836.301,45	1.510.632,18	82 %
Differenza.....	150.909,40	168.131,85	111 %	198.243,44	-43.607,53	-21 %
Quote di capitale dei mutui in estinzione (-)	75.294,90	75.294,90	100 %	75.252,46	75.252,46	100 %
Differenza.....	75.614,50	92.836,95	122 %	122.990,98	-118.859,99	-96 %
B) Equilibrio finale						
Entrate finali (titoli I-II-III-IV) (+)	10.419.086,87	10.404.900,62	99 %	2.069.597,22	1.501.817,47	72 %
Spese finali (titoli I-II) (-)	10.593.791,97	10.579.605,72	99 %	2.196.106,82	1.566.762,13	71 %
-- finanziare (-)	-174.705,10	-174.705,10	100 %	-126.509,60	-64.944,66	51 %
Saldo netto da impiegare (+)	0,00	0,00	0 %	0,00	0,00	0 %
--						

QUADRO GENERALE RIASSUNTIVO DEI RISULTATI DIFFERENZIALI

RISULTATI DIFFERENZIALI	R E S I D U I				
	Residui attivi e passivi	Conservati	Riscossi o pagati	% di real.ne	Rimasti
1	8	9	10	11	12
A) Equilibrio economico e finanziario					
Entrate titolo I - II - III (+)	644.038,32	610.551,71	494.010,02	80 %	116.541,69
Quote oneri di urbanizzazione (+)	0,00	0,00	0,00	0 %	0,00
Avanzo di amministrazione destinato a spese correnti (+)	0,00	0,00	0,00	0 %	0,00
Mutui per debiti fuori bilancio (+)	0,00	0,00	0,00	0 %	0,00
Spese correnti (-)	570.620,68	485.441,26	246.677,36	50 %	238.763,90
Differenza.....	73.417,64	125.110,45	247.332,66	197 %	-122.222,21
Quote di capitale dei mutui in estinzione (-)	0,00	0,00	0,00	0 %	0,00
Differenza.....	73.417,64	125.110,45	247.332,66	197 %	-122.222,21
B) Equilibrio finale					
Entrate finali (titoli I-II-III-IV) (+)	695.224,11	661.737,50	537.022,87	81 %	124.714,63
Spese finali (titoli I-II) (-)	1.043.566,90	958.166,38	576.979,04	60 %	381.187,34
Saldo netto da finanziare (-)	-348.342,79	-296.428,88	-39.956,17	13 %	-256.472,71
Saldo netto da impiegare (+)	0,00	0,00	0,00	0 %	0,00

**COMUNE DI CASTEL DI LUCIO
RIPILOGO GENERALE DI CLASSIFICAZIONE DELLE SPESE
IMPEGNI PER SPESE CORRENTI**

Pag. 1

INTERVENTI CORRENTI	Personale	Acquisto di beni di consumo e/o di materie prime	Prestazioni di servizi	Utilizzo di beni di terzi	Trasferimenti	Interessi passivi ed oneri finanziari diversi	Imposte e tasse	Oneri straordinari della gestione corrente	Ammortamenti di esercizio	Fondo svalutazione crediti	Fondo di riserva	TOTALE
1	2	3	4	5	6	7	8	9	10	11	12	13
Funzioni generali di amministrazione, di gestione e di controllo												
- Organi istituzionali, partecipazione e decentramento	0,00	400,00	51.300,00	0,00	2.107,04	0,00	3.900,00	0,00	0,00	0,00	0,00	57.707,04
- Segreteria generale, personale e organizzazione	127.464,55	32.510,00	81.064,69	0,00	1.275,33	0,00	8.228,48	0,00	0,00	0,00	0,00	250.543,05
- Gestione economica, finanziaria, programmazione, provveditorato e controllo di gestione	43.100,00	200,00	4.000,00	0,00	0,00	48.302,00	2.900,00	0,00	0,00	0,00	0,00	98.502,00
- Gestione delle entrate tributarie e servizi fiscali	29.650,00	200,00	2.000,00	0,00	500,00	0,00	2.050,00	0,00	0,00	0,00	0,00	34.400,00
- Gestione dei beni demaniali e patrimoniali	0,00	0,00	2.500,00	0,00	0,00	0,00	1.000,00	400,00	0,00	0,00	0,00	3.900,00
- Ufficio tecnico	76.900,00	200,00	700,00	0,00	0,00	0,00	5.200,00	0,00	0,00	0,00	0,00	83.000,00
- Anagrafe, stato civile, elettorale, leva e servizio statistico	63.400,00	900,00	2.400,00	0,00	0,00	0,00	4.250,00	0,00	0,00	0,00	0,00	70.950,00
- Altri servizi generali	474.391,80	0,00	15.124,00	0,00	3.000,00	400,00	30.500,00	0,00	0,00	0,00	0,00	523.415,80
Totale	814.906,35	34.410,00	159.088,69	0,00	6.882,37	48.702,00	58.028,48	400,00	0,00	0,00	0,00	1.122.417,89

**COMUNE DI CASTEL DI LUCIO
RIPILOGO GENERALE DI CLASSIFICAZIONE DELLE SPESE
IMPEGNI PER SPESE CORRENTI**

INTERVENTI CORRENTI	Personale	Acquisto di beni di consumo e/o di materie prime	Prestazioni di servizi	Utilizzo di beni di terzi	Trasferimenti	Interessi passivi ed oneri finanziari diversi	Imposte e tasse	Oneri straordinari della gestione corrente	Ammortamenti di esercizio	Fondo svalutazione crediti	Fondo di riserva	TOTALE
1	2	3	4	5	6	7	8	9	10	11	12	13
Totale	0,00	400,00	4.200,00	0,00	1.500,00	0,00	0,00	0,00	0,00	0,00	0,00	6.100,00
Funzioni nel campo turistico												
- Servizi turistici	0,00	2.500,00	2.000,00	0,00	0,00	0,00	0,00	0,00	0,00	0,00	0,00	4.500,00
- Manifestazioni turistiche	0,00	0,00	0,00	0,00	0,00	0,00	0,00	0,00	0,00	0,00	0,00	0,00
Totale	0,00	2.500,00	2.000,00	0,00	0,00	0,00	0,00	0,00	0,00	0,00	0,00	4.500,00
Funzioni nel campo della viabilità e dei trasporti												
- Viabilità, circoli azione stradale e servizi connessi	25.400,00	1.437,50	72.000,00	0,00	0,00	0,00	1.619,81	0,00	0,00	0,00	0,00	100.457,31
- Illuminazione pubblica e servizi connessi	0,00	0,00	0,00	0,00	0,00	0,00	0,00	0,00	0,00	0,00	0,00	0,00
- Trasporti pubblici locali e servizi connessi	0,00	0,00	0,00	0,00	0,00	0,00	0,00	0,00	0,00	0,00	0,00	0,00
Totale	25.400,00	1.437,50	72.000,00	0,00	0,00	0,00	1.619,81	0,00	0,00	0,00	0,00	100.457,31

**COMUNE DI CASTEL DI LUCIO
RIEPILOGO GENERALE DI CLASSIFICAZIONE DELLE SPESE
IMPEGNI PER SPESE CORRENTI**

Pag. 7

INTERVENTI CORRENTI	Personale	Acquisto di beni di consumo e/o di materie prime	Prestazioni di servizi	Utilizzo di beni di terzi	Trasferimenti	Interessi passivi ed oneri finanziari diversi	Imposte e tasse	Oneri straordinari della gestione corrente	Ammortamenti di esercizio	Fondo svalutazione crediti	Fondo di riserva	TOTALE
1	2	3	4	5	6	7	8	9	10	11	12	13
- Servizi relativi a 11'artigianato	0,00	0,00	0,00	0,00	0,00	0,00	0,00	0,00	0,00	0,00	0,00	0,00
- Servizi relativi a 11'agricoltura	0,00	17.135,39	12.249,99	0,00	2.200,00	0,00	0,00	0,00	0,00	0,00	0,00	31.585,38
Totale	0,00	17.135,39	12.249,99	0,00	2.200,00	0,00	0,00	0,00	0,00	0,00	0,00	31.585,38
Funzioni relative a servizi produttivi												
- Distribuzione gas	0,00	0,00	0,00	0,00	0,00	0,00	0,00	0,00	0,00	0,00	0,00	0,00
- Centrale del latte	0,00	0,00	0,00	0,00	0,00	0,00	0,00	0,00	0,00	0,00	0,00	0,00
- Distribuzione energia elettrica	0,00	0,00	0,00	0,00	0,00	0,00	0,00	0,00	0,00	0,00	0,00	0,00
- Telerscaldamento	0,00	0,00	0,00	0,00	0,00	0,00	0,00	0,00	0,00	0,00	0,00	0,00
- Farmacie	0,00	0,00	0,00	0,00	0,00	0,00	0,00	0,00	0,00	0,00	0,00	0,00
- Altri servizi produttivi	0,00	0,00	0,00	0,00	0,00	0,00	0,00	0,00	0,00	0,00	0,00	0,00
Totale	0,00	0,00	0,00	0,00	0,00	0,00	0,00	0,00	0,00	0,00	0,00	0,00
TOTALI	1.102.265,62	112.882,89	427.332,54	0,00	67.401,26	48.702,00	77.317,14	400,00	0,00	0,00	0,00	1.836.301,45

**COMUNE DI CASTEL DI LUCIO
SPSE PER RIMBORSO DI PRESTITI**

INTERVENTI PER	1	2	3	4	5	6	7
RIMBORSO DI PRESTITI							
Rimborso per anticipazioni di cassa							
Rimborso di finanziamenti a breve termine							
Rimborso di quota capitale di mutui e prestiti							
Rimborso di prestiti obbligazionari							
Rimborso di quota capitale di debiti pluriennali							
TOTALE							
FUNZIONI E SERVIZI							
RIMBORSO DI PRESTITI							
Funzioni generali di amministrazione, di gestione e di controllo							
- Gestione economica finanziaria, prov. amministrazione, prov. editorato e controllo di gestione							
Totale							

COMUNE DI CASTEL DI LUCIO

QUADRO RIASSUNTIVO DELLA GESTIONE DI COMPETENZA

RISCOSSIONI.....	(+)	1.758.585,02
PAGAMENTI.....	(-)	1.923.928,01
DIFFERENZA.....		-165.342,99
RESIDUI ATTIVI.....	(+)	823.676,36
RESIDUI PASSIVI.....	(-)	633.636,91
DIFFERENZA.....		190.039,45
AVANZO (+) O DISAVANZO (-)		24.696,46
=====		
RISULTATO DI GESTIONE	- FONDI VINCOLATI	0,00
	- FONDI PER FINANZIAMENTO SPESE IN CONTO CAPITALE	0,00
	- FONDI DI AMMORTAMENTO	0,00
	- FONDI NON VINCOLATI	24.696,46
=====		

COMUNE DI CASTEL DI LUCIO


QUADRO RIASSUNTIVO DELLA GESTIONE FINANZIARIA

	GESTIONE		
	RESIDUI	COMPETENZA	TOTALE
Fondo di cassa al 1 Gennaio.....			23.554,76
RISCOSSIONI.....	842.724,89	1.758.585,02	2.601.309,91
PAGAMENTI.....	584.678,22	1.923.928,01	2.508.606,23
FONDO DI CASSA AL 31 DICEMBRE.....			116.258,44
PAGAMENTI per azioni esecutive non regolarizzate al 31 dicembre.....			0,00
DIFFERENZA.....			116.258,44
RESIDUI ATTIVI.....	243.514,35	823.676,36	1.067.190,71
RESIDUI PASSIVI.....	411.884,70	633.636,91	1.045.521,61
DIFFERENZA.....			21.669,10
		AVANZO (+) o DISAVANZO (-).....	137.927,54
		--	
	-	Fondi vincolati	0,00
Risultato di amministrazione	-	Fondi per finanziamento spese in conto capitale	0,00
	-	Fondi di ammortamento	0,00
	-	Fondi non vincolati	137.927,54
		--	

COMUNE DI CASTEL DI LUCIO, li 25.03.2013

Il Segretario

[Signature]



Il Rappresentante Legale

[Signature]

Il Responsabile del Servizio Finanziario

[Signature]

COMUNE DI CASTEL DI LUCIO

GESTIONE DELLE ENTRATE

Pag. 2

DESCRIZIONE (con i dati della classificazione: Codice - Risorsa - Capitolo)	Residui conser-	N.	Conto del	Determinazione	Accertamenti	Maggiori o minori entrate
	e Stanziamenti definitivi di bilancio	di rif. allo svol-	tesoriere	dei residui		
	RS	gi-	Riscossioni	Res. da riport.		
	(A)	men-	Residui	Residui	Residui	(E = D - A)
	CP	to	(B)	(C)	(D = B + C)	(E = A - D)(*)
			Competenza	Competenza	Competenza	(L = I - F)
	(F)		(G)	(H)	(I = G + H)	
	T		Totale	Residui al	Accertamenti al	(L = F - I)
	(M)		(N)	31 dicembre	31 dicembre	
				(O = C + H)	(P = D + I)	
Avanzo di amministrazione	0,00					0,00
di cui :						
Avanzo di Amministrazione - Fondi Vinco-						
lati	0,00					0,00
Avanzo di Amministrazione - Finanzia-						
mento Investimenti	0,00					0,00
Avanzo di Amministrazione - Fondi di Am-						
mortamento	0,00					0,00
Avanzo di Amministrazione - Fondi non V-						
incolati	0,00					0,00
Fondo iniziale di cassa al 1 gennaio	23.554,76					
di cui :						
Fondo Iniziale di Cassa - Fondi Vincola-						
ti	0,00					
Fondo Iniziale di Cassa - Fondi non Vin-						
colati	23.554,76					
Fondo Iniziale di Cassa - Finanziamento						
Investimenti	0,00					
Fondo Iniziale di Cassa - Fondi di Ammo-						
rtamento	0,00					
1 TITOLO 1						
Entrate tributarie						
1 01 Categoria 1						
Imposte						
1 01 1010						
IMPOSTA MUNICIPALE PROPRIA (IMU)	RS	0,00	0,00	0,00	0,00	0,00
	CP	125.500,00	132.913,73	5.000,00	137.913,73	-12.413,73
	T	125.500,00	132.913,73	5.000,00	137.913,73	

(*) Motivi del verificarsi dei minori residui attivi: Insussistenti (INS)

COMUNE DI CASTEL DI LUCIO

GESTIONE DELLE ENTRATE

Pag. 3

DESCRIZIONE (con i dati della classificazione: Codice - Risorsa - Capitolo)	RS	Residui (A)	N. di definitivi di bilancio allo svol- gi- men- to	Conto del tesoriere Riscossioni	Determinazione dei residui Res. da riport.	Accertamenti Residui (D = B + C)	Maggiori o minori entrate (E = D - A) (E = A - D)(*)
	T	Totale (M)		Totale (N)	Residui al 31 dicembre (O = C + H)	Accertamenti al 31 dicembre (P = D + I)	(L = F - I)
1 01 1020 I.C.I. ANNI PREGRESSI	RS	0,00		0,00	0,00	0,00	0,00
	CP	45.000,00		41.544,41	3.455,59	45.000,00	0,00
	T	45.000,00		41.544,41	3.455,59	45.000,00	
1 01 1030 ADDIZIONALE ENEL	RS	0,00		0,00	0,00	0,00	0,00
	CP	5.248,50		5.248,50	0,00	5.248,50	0,00
	T	5.248,50		5.248,50	0,00	5.248,50	
1 01 1040 IMPOSTA COMUNALE SULLA PUBBLICITA'	RS	0,00		0,00	0,00	0,00	0,00
	CP	100,00		150,55	6,20	156,75	-56,75
	T	100,00		150,55	6,20	156,75	
Totale categoria 1	RS	0,00		0,00	0,00	0,00	0,00
	CP	175.848,50		179.857,19	8.461,79	188.318,98	-12.470,48
	T	175.848,50		179.857,19	8.461,79	188.318,98	
1 02 Categoria 2 Tasse							
1 02 1050 ALTRE TASSE	RS	0,00		0,00	0,00	0,00	0,00
	CP	2.000,00		2.707,98	0,00	2.707,98	-707,98
	T	2.000,00		2.707,98	0,00	2.707,98	
1 02 1060 TOSAP	RS	192,24		192,24	0,00	192,24	0,00
	CP	4.500,00		3.967,60	257,80	4.225,40	274,60
	T	4.692,24		4.159,84	257,80	4.417,64	
1 02 1070 TASSA SULLE INSEGNE	RS	0,00		0,00	0,00	0,00	0,00
	CP	0,00		0,00	0,00	0,00	0,00
	T	0,00		0,00	0,00	0,00	
1 02 1080 TASSA SMALTIMENTO RIFIUTI SOLIDI URBANI INTERNI	RS	0,00		0,00	0,00	0,00	0,00
	CP	0,00		0,00	0,00	0,00	0,00
	T	0,00		0,00	0,00	0,00	

(*) Motivi del verificarsi dei minori residui attivi: Insussistenti (INS)

COMUNE DI CASTEL DI LUCIO

GESTIONE DELLE ENTRATE

Pag. 4

DESCRIZIONE (con i dati della classificazione: Codice - Risorsa - Capitolo)	RS	Residui conser.	N.	Conto del	Determinazione	Accertamenti	Maggiori o minori entrate
		e Stanziamenti definitivi di bilancio	di rif. allo	tesoriere	dei residui		
			svol-	Riscossioni	Res. da riport.		
		gi-	men-	Residui	Residui	Residui	(E = D - A)
		to		(B)	(C)	(D = B + C)	(E = A - D)(*)
	CP	Competenza		Competenza	Competenza	Competenza	(L = I - F)
		(F)		(G)	(H)	(I = G + H)	
	T	Totale		Totale	Residui al	Accertamenti al	(L = F - I)
		(M)		(N)	31 dicembre	31 dicembre	
					(O = C + H)	(P = D + I)	
Totale categoria 2	RS	192,24		192,24	0,00	192,24	0,00
	CP	6.500,00		6.675,58	257,80	6.933,38	-433,38
	T	6.692,24		6.867,82	257,80	7.125,62	
1 03 Categoria 3							
Tributi speciali ed altre entrate tribu-							
tarie proprie							
1 03 1100							
DIRITTI SULLE PUBBLICHE AFFISSIONI	RS	8,00		8,00	0,00	8,00	0,00
	CP	350,00		146,60	7,75	154,35	195,65
	T	358,00		154,60	7,75	162,35	
Totale categoria 3	RS	8,00		8,00	0,00	8,00	0,00
	CP	350,00		146,60	7,75	154,35	195,65
	T	358,00		154,60	7,75	162,35	
Riassunto Titolo 1							
Entrate tributarie							
1 01 Categoria 1							
Imposte	RS	0,00		0,00	0,00	0,00	0,00
	CP	175.848,50		179.857,19	8.461,79	188.318,98	-12.470,48
	T	175.848,50		179.857,19	8.461,79	188.318,98	
1 02 Categoria 2							
Tasse	RS	192,24		192,24	0,00	192,24	0,00
	CP	6.500,00		6.675,58	257,80	6.933,38	-433,38
	T	6.692,24		6.867,82	257,80	7.125,62	
1 03 Categoria 3							
Tributi speciali ed altre entrate tribu-	RS	8,00		8,00	0,00	8,00	0,00
tarie proprie	CP	350,00		146,60	7,75	154,35	195,65
	T	358,00		154,60	7,75	162,35	
Totale titolo 1	RS	200,24		200,24	0,00	200,24	0,00
	CP	182.698,50		186.679,37	8.727,34	195.406,71	-12.708,21
	T	182.898,74		186.879,61	8.727,34	195.606,95	

(*) Motivi del verificarsi dei minori residui attivi: Insussistenti (INS)

COMUNE DI CASTEL DI LUCIO

GESTIONE DELLE ENTRATE

Pag. 5

DESCRIZIONE (con i dati della classificazione: Codice - Risorsa - Capitolo)	RS	Residui conser-	N.	Conto del	Determinazione	Accertamenti	Maggiori o minori entrate
		ve Stanziamen-	di	tesoriere	dei residui		
		definitivi di	rif.	Riscossioni	Res. da riport.		
		bilancio	allo				
			svol-				
		to	gi-	Residui	Residui	Residui	(E = D - A)
			men-	(B)	(C)	(D = B + C)	(E = A - D)(*)
			to				
	CP	Competenza		Competenza	Competenza	Competenza	(L = I - F)
		(F)		(G)	(H)	(I = G + H)	
	T	Totale		Totale	Residui al	Accertamenti al	(L = F - I)
		(M)		(N)	31 dicembre	31 dicembre	
					(O = C + H)	(P = D + I)	
2 TITOLO 2							
Entrate derivanti da contributi e trasferimenti correnti dello Stato, della Regione e di altri enti, anche per Funz.							
2 01 Categoria 1							
Contributi e trasferimenti correnti dallo Stato							
2 01 2020							
CONTRIBUTO ORDINARIO FINANZIAMENTO BILANCIO	RS	19.534,26		19.534,26	0,00	19.534,26	0,00
	CP	161.078,88		161.078,88	0,00	161.078,88	0,00
	T	180.613,14		180.613,14	0,00	180.613,14	
2 01 2030							
CONTR. PEREQUATIVO FISCALE	RS	0,00		0,00	0,00	0,00	0,00
	CP	61.730,27		61.730,27	0,00	61.730,27	0,00
	T	61.730,27		61.730,27	0,00	61.730,27	
2 01 2040							
CONTR. CONSOLIDATO	RS	0,00		0,00	0,00	0,00	0,00
	CP	86.011,01		86.011,01	0,00	86.011,01	0,00
	T	86.011,01		86.011,01	0,00	86.011,01	
2 01 2050							
CONTR. SVILUPPO INVESTIMENTI	RS	0,00		0,00	0,00	0,00	0,00
	CP	66.323,25		66.323,25	0,00	66.323,25	0,00
	T	66.323,25		66.323,25	0,00	66.323,25	
2 01 2055							
ALTRI CONTRIBUTI DALLO STATO	RS	0,00		0,00	0,00	0,00	0,00
	CP	58.407,10		54.028,38	5.000,00	59.028,38	-621,28
	T	58.407,10		54.028,38	5.000,00	59.028,38	
Totale categoria 1	RS	19.534,26		19.534,26	0,00	19.534,26	0,00
	CP	433.550,51		429.171,79	5.000,00	434.171,79	-621,28
	T	453.084,77		448.706,05	5.000,00	453.706,05	
2 02 Categoria 2							
Contributi e trasferimenti correnti dalla Regione							

(*) Motivi del verificarsi dei minori residui attivi: Insussistenti (INS)

COMUNE DI CASTEL DI LUCIO

GESTIONE DELLE ENTRATE

Pag. 6

DESCRIZIONE (con i dati della classificazione: Codice - Risorsa - Capitolo)	RS	Residui conser-	N.	Conto del	Determinazione	Accertamenti	Maggiori o minori entrate
		e Stanziamenti definitivi di bilancio	di rif. allo svol-	tesoriere	dei residui		
			gi-	Riscossioni	Res. da riport.		
		men-	men-	Residui	Residui	Residui	(E = D - A)
		to	to	(B)	(C)	(D = B + C)	(E = A - D)(*)
	CP	Competenza	Competenza	Competenza	Competenza	Competenza	(L = I - F)
		(F)	(G)	(H)	(I = G + H)	(I = G + H)	
	T	Totale	Totale	Residui al	Accertamenti al	Accertamenti al	(L = F - I)
		(M)	(N)	31 dicembre	31 dicembre	31 dicembre	
				(O = C + H)	(P = D + I)	(P = D + I)	
2 02 2070							
CONTRIBUTO STRAORDINARIO REGIONALE	RS	30.432,00		30.432,00	0,00	30.432,00	0,00
	CP	0,00		0,00	0,00	0,00	0,00
	T	30.432,00		30.432,00	0,00	30.432,00	
2 02 2110							
COMPARTICIPAZIONE REGIONALE STABILIZZAZIONE L.S.U.	RS	12.465,00		0,00	12.465,00	12.465,00	0,00
	CP	376.307,60		323.394,06	56.593,96	379.988,02	-3.680,42
	T	388.772,60		323.394,06	69.058,96	392.453,02	
2 02 2120							
L.R. 6/97 8/2000 ASSEGNAZIONE COMPETENZE	RS	269.301,00		269.301,00	0,00	269.301,00	0,00
A	CP	546.718,96		370.737,48	176.033,00	546.770,48	-51,52
	T	816.019,96		640.038,48	176.033,00	816.071,48	
2 02 2130							
ASSEGNAZIONE F. REGIONALI L.R. 6/97 SALDO 2007	RS	0,00		0,00	0,00	0,00	0,00
	CP	0,00		0,00	0,00	0,00	0,00
	T	0,00		0,00	0,00	0,00	
2 02 2160							
ALTRI CONTRIBUTI DALLA REGIONE	RS	0,00		0,00	0,00	0,00	0,00
	CP	118.313,01		14.972,39	103.340,62	118.313,01	0,00
	T	118.313,01		14.972,39	103.340,62	118.313,01	
2 02 2190							
COOFINANZIAMENTO REG.LE STABILIZZAZIONE PERSONALE L.R. 21/03 ART.25	RS	0,00		0,00	0,00	0,00	0,00
	CP	24.789,93		0,00	24.789,92	24.789,92	0,01
	T	24.789,93		0,00	24.789,92	24.789,92	
Totale categoria 2	RS	312.198,00		299.733,00	12.465,00	312.198,00	0,00
	CP	1.066.129,50		709.103,93	360.757,50	1.069.861,43	-3.731,93
	T	1.378.327,50		1.008.836,93	373.222,50	1.382.059,43	
2 03 Categoria 3							
Contributi e trasferimenti dalla Regione e per Funzioni Delegate							

(*) Motivi del verificarsi dei minori residui attivi: Insussistenti (INS)

COMUNE DI CASTEL DI LUCIO

GESTIONE DELLE ENTRATE

Pag. 7

DESCRIZIONE (con i dati della classificazione: Codice - Risorsa - Capitolo)	RS CP T	Residui conser-	N.	Conto del	Determinazione	Accertamenti	Maggiori o minori entrate
		ve Stanziamen-	di	tesoriere	dei residui		
		definitivi di	rif.	Riscossioni	Res. da riport.		
		bilancio	allo				
		svol-					
		gi-	men-	Residui	Residui	Residui	(E = D - A)
		men-	to	(B)	(C)	(D = B + C)	(E = A - D)(*)
		to					
		Competenza		Competenza	Competenza	Competenza	(L = I - F)
		(F)		(G)	(H)	(I = G + H)	
		Totale		Totale	Residui al	Accertamenti al	(L = F - I)
		(M)		(N)	31 dicembre	31 dicembre	
					(O = C + H)	(P = D + I)	
2 03 2140							
RIMBORSO TRASPORTO INTERURBANO L.R. 14/	RS	54.541,10		0,00	42.469,45	42.469,45	12.071,65
2002 ART.9 C.7 2010/2011	CP	43.632,88		0,00	37.500,00	37.500,00	6.132,88
	T	98.173,98		0,00	79.969,45	79.969,45	
2 03 2150							
ASSEGNAZIONE FONDI REG.LI PER MUSEI, BI	RS	4.000,00		880,00	3.120,00	4.000,00	0,00
BL. ARCHIVI E PINACOT	CP	1.200,00		0,00	1.200,00	1.200,00	0,00
	T	5.200,00		880,00	4.320,00	5.200,00	
2 03 2170							
ASSEGNAZIONE FONDI REG.LI BORSE DI STUD	RS	16.000,00		0,00	16.000,00	16.000,00	0,00
IO	CP	8.000,00		0,00	8.000,00	8.000,00	0,00
	T	24.000,00		0,00	24.000,00	24.000,00	
2 03 2230							
FONDO REG.LE ABITAZIONI LOCATE	RS	0,00		0,00	0,00	0,00	0,00
	CP	2.500,00		0,00	2.500,00	2.500,00	0,00
	T	2.500,00		0,00	2.500,00	2.500,00	
2 03 2240							
CONTR. REG.LE FONDO MIGLIORAMENTO SERVI	RS	6.500,00		5.762,36	737,64	6.500,00	0,00
ZIO P.M.	CP	6.500,00		0,00	6.500,00	6.500,00	0,00
	T	13.000,00		5.762,36	7.237,64	13.000,00	
2 03 2250							
CONTRIBUTO REGIONALE PER FAMIGLIE NUMER	RS	2.000,00		0,00	2.000,00	2.000,00	0,00
OSE	CP	3.000,00		0,00	3.000,00	3.000,00	0,00
	T	5.000,00		0,00	5.000,00	5.000,00	
Totale categoria 3	RS	83.041,10		6.642,36	64.327,09	70.969,45	12.071,65
	CP	64.832,88		0,00	58.700,00	58.700,00	6.132,88
	T	147.873,98		6.642,36	123.027,09	129.669,45	
2 04 Categoria 4							
Contributi e trasferimenti da parte di							
organismi comunitari ed internazionali							

(*) Motivi del verificarsi dei minori residui attivi: Insussistenti (INS)

COMUNE DI CASTEL DI LUCIO

GESTIONE DELLE ENTRATE

Pag. 8

DESCRIZIONE (con i dati della classificazione: Codice - Risorsa - Capitolo)	RS	Residui conser.	N.	Conto del	Determinazione	Accertamenti	Maggiori o minori entrate
		Stanziamen- ti definitivi di bilancio	di rif. allo svol- gi- men- to	tesoriere	dei residui		
		Residui (A)		Riscossioni	Res. da riport.	Residui (D = B + C)	(E = D - A) (E = A - D)(*)
	CP	Competenza (F)		Competenza (G)	Competenza (H)	Competenza (I = G + H)	(L = I - F)
	T	Totale (M)		Totale (N)	Residui al 31 dicembre (O = C + H)	Accertamenti al 31 dicembre (P = D + I)	(L = F - I)
Totale categoria 4	RS	0.00		0.00	0.00	0.00	0.00
	CP	0.00		0.00	0.00	0.00	0.00
	T	0.00		0.00	0.00	0.00	0.00
2 05 Categoria 5 Contributi e trasferimenti correnti da altri enti del settore pubblico							
2 05 2270 TRASFERIMENTI DI ALTRI ENTI NEL SETTORE PUBBLICO	RS	21.414,96		0.00	0.00	0.00	21.414,96
	CP	1.500,00		2.179,25	0.00	2.179,25	-679,25
	T	22.914,96		2.179,25	0.00	2.179,25	
2 05 2280 FINANZIAMENTI ENTI DIVERSI PER MANIFEST AZIONI VARIE	RS	0.00		0.00	0.00	0.00	0.00
	CP	65.353,89		0.00	23.987,36	23.987,36	41.366,53
	T	65.353,89		0.00	23.987,36	23.987,36	
Totale categoria 5	RS	21.414,96		0.00	0.00	0.00	21.414,96
	CP	66.853,89		2.179,25	23.987,36	26.166,61	40.687,28
	T	88.268,85		2.179,25	23.987,36	26.166,61	
Riassunto Titolo 2 2 01 Categoria 1 Contributi e trasferimenti correnti dal lo Stato	RS	19.534,26		19.534,26	0.00	19.534,26	0.00
	CP	433.550,51		429.171,79	5.000,00	434.171,79	-621,28
	T	453.084,77		448.706,05	5.000,00	453.706,05	
2 02 Categoria 2 Contributi e trasferimenti correnti dal la Regione	RS	312.198,00		299.733,00	12.465,00	312.198,00	0.00
	CP	1.066.129,50		709.103,93	360.757,50	1.069.861,43	-3.731,93
	T	1.378.327,50		1.008.836,93	373.222,50	1.382.059,43	
2 03 Categoria 3 Contributi e trasferimenti dalla Region e per Funzioni Delega te	RS	83.041,10		6.642,36	64.327,09	70.969,45	12.071,65
	CP	64.832,88		0.00	58.700,00	58.700,00	6.132,88
	T	147.873,98		6.642,36	123.027,09	129.669,45	

(*) Motivi del verificarsi dei minori residui attivi: Insussistenti (INS)

COMUNE DI CASTEL DI LUCIO

GESTIONE DELLE ENTRATE

Pag. 9

DESCRIZIONE (con i dati della classificazione: Codice - Risorsa - Capitolo)	RS	Residui conser.	N.	Conto del	Determinazione	Accertamenti	Maggiori o minori entrate
		definitivi di bilancio	al rif.	tesoriere	dei residui		
			allo	Riscossioni	Res. da riport.		
		svol					
		gi-		Residui	Residui	Residui	(E = D - A)
		men-		(B)	(C)	(D = B + C)	(E = A - D)(*)
		to					
	CP	Competenza		Competenza	Competenza	Competenza	(L = I - F)
		(F)		(G)	(H)	(I = G + H)	
	T	Totale		Totale	Residui al	Accertamenti al	(L = F - I)
		(M)		(N)	31 dicembre	31 dicembre	
					(O = C + H)	(P = D + I)	

2 04 Categoria 4							
Contributi e trasferimenti da parte di	RS	0,00		0,00	0,00	0,00	0,00
organismi comunitari ed internazionali	CP	0,00		0,00	0,00	0,00	0,00
	T	0,00		0,00	0,00	0,00	

2 05 Categoria 5							
Contributi e trasferimenti correnti da	RS	21.414,96		0,00	0,00	0,00	21.414,96
altri enti del settore pubblico	CP	66.853,89		2.179,25	23.987,36	26.166,61	40.687,28
	T	88.268,85		2.179,25	23.987,36	26.166,61	

Totale titolo 2	RS	436.188,32		325.909,62	76.792,09	402.701,71	33.486,61
	CP	1.631.366,78		1.140.454,97	448.444,86	1.588.899,83	42.466,95
	T	2.067.555,10		1.466.364,59	525.236,95	1.991.601,54	

(*) Motivi del verificarsi dei minori residui attivi: Insussistenti (INS)

COMUNE DI CASTEL DI LUCIO

GESTIONE DELLE ENTRATE

DESCRIZIONE (con i dati della classificazione: Codice - Risorsa - Capitolo)	RS	Residui conser.	N.	Conto del	Determinazione	Accertamenti	Maggiori o minori entrate
		Stanziamen- ti definitivi di bilancio	di rif. allo svol- gi- men- to	tesoriere	dei residui		
		(A)		Residui (B)	Res. da riport. (C)	Residui (D = B + C)	(E = D - A) (E = A - D)(*)
	CP	Competenza (F)		Competenza (G)	Competenza (H)	Competenza (I = G + H)	(L = I - F)
	T	Totale (M)		Totale (N)	Residui al 31 dicembre (O = C + H)	Accertamenti al 31 dicembre (P = D + I)	(L = F - I)
3 TITOLO 3							
Entrate extratributarie							
3 01 Categoria 1							
Proventi dei servizi pubblici							
3 01 3010							
PROVENTI SANZIONI AMMINISTRATIVE VIOLAZI IONE CODICE STRADA	RS	1.097,70		1.097,70	0,00	1.097,70	0,00
	CP	3.000,00		2.316,40	460,80	2.777,20	222,80
	T	4.097,70		3.414,10	460,80	3.874,90	
3 01 3030							
DIRITTI DI ROGITO	RS	241,10		241,10	0,00	241,10	0,00
	CP	9.000,00		1.904,88	0,00	1.904,88	7.095,12
	T	9.241,10		2.145,98	0,00	2.145,98	
3 01 3040							
DIRITTI DI SEGRETERIA	RS	80,62		80,62	0,00	80,62	0,00
	CP	700,00		848,36	189,70	1.038,06	-338,06
	T	780,62		928,98	189,70	1.118,68	
3 01 3050							
DIRITTI RILASCIO C.D.U. ECC.	RS	365,61		365,61	0,00	365,61	0,00
	CP	1.800,00		1.839,16	92,94	1.932,10	-132,10
	T	2.165,61		2.204,77	92,94	2.297,71	
3 01 3060							
DIRITTI SUGLI ATTI DELLO STATO CIVILE	RS	40,34		40,34	0,00	40,34	0,00
	CP	250,00		64,66	3,12	67,78	182,22
	T	290,34		105,00	3,12	108,12	
3 01 3070							
DIRITTI PER IL RILASCIO DELLE CARTE D'I DENTITA'	RS	102,24		102,24	0,00	102,24	0,00
	CP	600,00		658,88	51,12	710,00	-110,00
	T	702,24		761,12	51,12	812,24	
3 01 3080							
PROVENTI QUOTE DI FREQUENZA SCOLASTICA	RS	1.017,50		1.017,50	0,00	1.017,50	0,00
	CP	6.000,00		5.905,00	1.232,00	7.137,00	-1.137,00
	T	7.017,50		6.922,50	1.232,00	8.154,50	

(*) Motivi del verificarsi dei minori residui attivi: Insussistenti (INS)

COMUNE DI CASTEL DI LUCIO

GESTIONE DELLE ENTRATE

Pag. 11

DESCRIZIONE (con i dati della classificazione: Codice - Risorsa - Capitolo)	RS	Residui (A)	N. di rif. allo svolgi-mento	Conto del tesoriere	Determinazione dei residui	Accertamenti	Maggiori o minori entrate
	T	Totale (M)		Totale (N)	Residui al 31 dicembre (O = C + H)	Accertamenti al 31 dicembre (P = D + I)	(L = F - I)
3 01 3085 REFEZIONE SCOLASTICA	RS	0,00		0,00	0,00	0,00	0,00
	CP	14.500,00		12.881,10	0,00	12.881,10	1.618,90
	T	14.500,00		12.881,10	0,00	12.881,10	
3 01 3090 PROVENTI DA SERVIZI CIMITERIALI	RS	0,00		0,00	0,00	0,00	0,00
	CP	6.000,00		248,35	0,00	248,35	5.751,65
	T	6.000,00		248,35	0,00	248,35	
3 01 3100 PROVENTI ILLUMINAZIONE PRIVATA SEPOLTUR E	RS	13.392,50		13.392,50	0,00	13.392,50	0,00
	CP	13.500,00		9.236,65	4.890,01	14.126,66	-626,66
	T	26.892,50		22.629,15	4.890,01	27.519,16	
3 01 3110 PROVENTI ACQUEDOTTO COMUNALE	RS	71.406,01		71.406,01	0,00	71.406,01	0,00
	CP	74.000,00		43.993,28	30.006,72	74.000,00	0,00
	T	145.406,01		115.399,29	30.006,72	145.406,01	
3 01 3120 RILASCIO CONCESSIONI EDILIZIE COMMA 713 LEGGE 296/2006	RS	0,00		0,00	0,00	0,00	0,00
	CP	0,00		0,00	0,00	0,00	0,00
	T	0,00		0,00	0,00	0,00	
3 01 3130 DIRITTI E CANONI MERCATO PUBBLICO. FIER E, MOSTRE ED ESPOSIZIONI	RS	202,08		202,08	0,00	202,08	0,00
	CP	2.750,00		2.531,50	212,34	2.743,84	6,16
	T	2.952,08		2.733,58	212,34	2.945,92	
Totale categoria 1	RS	87.945,70		87.945,70	0,00	87.945,70	0,00
	CP	132.100,00		82.428,22	37.138,75	119.566,97	12.533,03
	T	220.045,70		170.373,92	37.138,75	207.512,67	
3 02 Categoria 2 Proventi dei beni dell'ente							
3 02 3140 FITTI ATTIVI DA TERRENI	RS	0,00		0,00	0,00	0,00	0,00
	CP	0,00		0,00	0,00	0,00	0,00
	T	0,00		0,00	0,00	0,00	

(*) Motivi del verificarsi dei minori residui attivi: Insussistenti (INS)

COMUNE DI CASTEL DI LUCIO

GESTIONE DELLE ENTRATE

Pag. 12

DESCRIZIONE (con i dati della classificazione: Codice - Risorsa - Capitolo)		Residui conser.	N.	Conto del	Determinazione	Accertamenti	Maggiori o minori entrate
		e Stanziamenti definitivi di bilancio	di rif. allo svol	tesoriere	dei residui		
		Residui	gi-	Residui	Residui	Residui	(E = D - A)
		(A)	men-	(B)	(C)	(D = B + C)	(E = A - D)(*)
		Competenza	to	Competenza	Competenza	Competenza	(L = I - F)
		(F)		(G)	(H)	(I = G + H)	
		Totale		Totale	Residui al	Accertamenti al	(L = F - I)
		(M)		(N)	31 dicembre	31 dicembre	
					(O = C + H)	(P = D + I)	
3 02 3150							
FITTI ATTIVI DA FABBRICATI CASERMA CC	RS	8.028,58		8.028,58	0,00	8.028,58	0,00
	CP	33.904,84		25.875,42	8.029,42	33.904,84	0,00
	T	41.933,42		33.904,00	8.029,42	41.933,42	
3 02 3160							
FITTI ATTIVI DA ALTRI FABBRICATI	RS	3.209,82		3.209,82	0,00	3.209,82	0,00
	CP	12.700,00		9.357,01	2.065,79	11.422,80	1.277,20
	T	15.909,82		12.566,83	2.065,79	14.632,62	
3 02 3170							
PROVENTI CONCESSIONE PASCOLO BOSCO SCIA	RS	0,00		0,00	0,00	0,00	0,00
RA	CP	500,00		0,00	200,00	200,00	300,00
	T	500,00		0,00	200,00	200,00	
3 02 3180							
PROVENTI PARCO EOLICO	RS	53.537,68		53.537,68	0,00	53.537,68	0,00
	CP	50.000,00		0,00	60.724,53	60.724,53	-10.724,53
	T	103.537,68		53.537,68	60.724,53	114.262,21	
Totale categoria 2	RS	64.776,08		64.776,08	0,00	64.776,08	0,00
	CP	97.104,84		35.232,43	71.019,74	106.252,17	-9.147,33
	T	161.880,92		100.008,51	71.019,74	171.028,25	
3 03 Categoria 3							
Interessi su anticipazioni e crediti							
3 03 3200							
INTERESSI GIACENZA DI CASSA	RS	78,38		78,38	0,00	78,38	0,00
	CP	2.250,00		2.346,38	189,55	2.535,93	-285,93
	T	2.328,38		2.424,76	189,55	2.614,31	
Totale categoria 3	RS	78,38		78,38	0,00	78,38	0,00
	CP	2.250,00		2.346,38	189,55	2.535,93	-285,93
	T	2.328,38		2.424,76	189,55	2.614,31	
3 04 Categoria 4							
Utili netti delle aziende speciali e pa							
rtecipate, dividendi di societa'							

(*) Motivi del verificarsi dei minori residui attivi: Insussistenti (INS)

COMUNE DI CASTEL DI LUCIO

GESTIONE DELLE ENTRATE

Pag. 13

DESCRIZIONE (con i dati della classificazione: Codice - Risorsa - Capitolo)	RS	Residui (A)	N. di rif. bilancio allo svol- gi- men- to	Conto del tesoriere	Determinazione dei residui	Accertamenti	Maggiori o minori entrate
	T	Totale (M)		Totale (N)	Residui al 31 dicembre (O = C + H)	Accertamenti al 31 dicembre (P = D + I)	(L = I - F) (L = F - I)
Totale categoria 4	RS	0,00		0,00	0,00	0,00	0,00
	CP	0,00		0,00	0,00	0,00	0,00
	T	0,00		0,00	0,00	0,00	
3 05 Categoria 5							
Proventi diversi							
3 05 3210							
RIMBORSO COSTO STAMPATI E COPIE FOTOSTA- TICHE	RS	0,00		0,00	0,00	0,00	0,00
	CP	50,00		6,60	0,00	6,60	43,40
	T	50,00		6,60	0,00	6,60	
3 05 3220							
RECUPERI E RIMBORSI DIVERSI	RS	100,00		100,00	0,00	100,00	0,00
	CP	4.800,00		4.876,68	0,00	4.876,68	-76,68
	T	4.900,00		4.976,68	0,00	4.976,68	
3 05 3225							
PROVENTI DA SPONSORIZZAZIONI	RS	15.000,00		15.000,00	0,00	15.000,00	0,00
	CP	17.000,00		15.000,00	2.000,00	17.000,00	0,00
	T	32.000,00		30.000,00	2.000,00	32.000,00	
3 05 3230							
PROVENTI DI TASSE PER L'AMMISSIONE A CO- NCORSI A POSTI DI RUOLO	RS	0,00		0,00	0,00	0,00	0,00
	CP	0,00		0,00	0,00	0,00	0,00
	T	0,00		0,00	0,00	0,00	
3 05 3240							
RIMBORSO PUC CONTRATTI DI DIRITTO PRIVA- TO 90% A CARICO REG.	RS	0,00		0,00	0,00	0,00	0,00
	CP	0,00		0,00	0,00	0,00	0,00
	T	0,00		0,00	0,00	0,00	
3 05 3270							
RIMBORSO SPESE ATO 1	RS	39.749,60		0,00	39.749,60	39.749,60	0,00
	CP	0,00		0,00	0,00	0,00	0,00
	T	39.749,60		0,00	39.749,60	39.749,60	
Totale categoria 5	RS	54.849,60		15.100,00	39.749,60	54.849,60	0,00
	CP	21.850,00		19.883,28	2.000,00	21.883,28	-33,28
	T	76.699,60		34.983,28	41.749,60	76.732,88	

(*) Motivi del verificarsi dei minori residui attivi: Insussistenti (INS)

COMUNE DI CASTEL DI LUCIO

GESTIONE DELLE ENTRATE

Pag. 14

DESCRIZIONE (con i dati della classificazione: Codice - Risorsa - Capitolo)	RS	Residui conser.	N.	Conto del	Determinazione	Accertamenti	Maggiori o minori entrate
		definitivi di bilancio	Stanziamen- ti di rif. allo svol- gi- men- to	tesoriere	dei residui		
		(A)	(B)	(C)	(D = B + C)	(E = D - A)	(E = A - D)(*)
	CP	Competenza (F)	Competenza (G)	Competenza (H)	Competenza (I = G + H)	(L = I - F)	
	T	Totale (M)	Totale (N)	Residui al 31 dicembre (O = C + H)	Accertamenti al 31 dicembre (P = D + I)	(L = F - I)	
Riassunto Titolo 3							
Entrate extratributarie							
3 01 Categoria 1							
Proventi dei servizi pubblici	RS	87.945,70	87.945,70	0,00	87.945,70	0,00	
	CP	132.100,00	82.428,22	37.138,75	119.566,97	12.533,03	
	T	220.045,70	170.373,92	37.138,75	207.512,67		
3 02 Categoria 2							
Proventi dei beni dell'ente	RS	64.776,08	64.776,08	0,00	64.776,08	0,00	
	CP	97.104,84	35.232,43	71.019,74	106.252,17	-9.147,33	
	T	161.880,92	100.008,51	71.019,74	171.028,25		
3 03 Categoria 3							
Interessi su anticipazioni e crediti	RS	78,38	78,38	0,00	78,38	0,00	
	CP	2.250,00	2.346,38	189,55	2.535,93	-285,93	
	T	2.328,38	2.424,76	189,55	2.614,31		
3 04 Categoria 4							
Utili netti delle aziende speciali e partecipate, dividendi di societa'	RS	0,00	0,00	0,00	0,00	0,00	
	CP	0,00	0,00	0,00	0,00	0,00	
	T	0,00	0,00	0,00	0,00		
3 05 Categoria 5							
Proventi diversi	RS	54.849,60	15.100,00	39.749,60	54.849,60	0,00	
	CP	21.850,00	19.883,28	2.000,00	21.883,28	-33,28	
	T	76.699,60	34.983,28	41.749,60	76.732,88		
Totale titolo 3	RS	207.649,76	167.900,16	39.749,60	207.649,76	0,00	
	CP	253.304,84	139.890,31	110.348,04	250.238,35	3.066,49	
	T	460.954,60	307.790,47	150.097,64	457.888,11		

(*) Motivi del verificarsi dei minori residui attivi: Insussistenti (INS)

COMUNE DI CASTEL DI LUCIO

GESTIONE DELLE ENTRATE

Pag. 15

DESCRIZIONE (con i dati della classificazione: Codice - Risorsa - Capitolo)	RS	Residui conser.	N.	Conto del	Determinazione	Accertamenti	Maggiori o minori entrate
		Stanziamen- ti definitivi di bilancio	di rif. allo svol-	tesoriere	dei residui		
		(A)	gi- men- to	Residui (B)	Res. da riport.	Residui (D = B + C)	(E = D - A) (E = A - D)(*)
	CP	Competenza (F)		Competenza (G)	Competenza (H)	Competenza (I = G + H)	(L = I - F)
	T	Totale (M)		Totale (N)	Residui al 31 dicembre (O = C + H)	Accertamenti al 31 dicembre (P = D + I)	(L = F - I)
4 TITOLO 4 Entrate derivanti da alienazioni, da trasferimenti di capitale e da riscossioni di crediti							
4 01 Categoria 1 Alienazione di beni patrimoniali							
4 01 4010 ALIENAZIONE DI AREE EDIFICABILI	RS	0,00		0,00	0,00	0,00	0,00
	CP	3.000,00		0,00	0,00	0,00	3.000,00
	T	3.000,00		0,00	0,00	0,00	
Totale categoria 1	RS	0,00		0,00	0,00	0,00	0,00
	CP	3.000,00		0,00	0,00	0,00	3.000,00
	T	3.000,00		0,00	0,00	0,00	
4 02 Categoria 2 Trasferimenti di capitale dallo Stato							
4 02 4030 QUOTA FONDO ORDINARIO STATALE PER GLI INVESTIMENTI	RS	0,00		0,00	0,00	0,00	0,00
	CP	22.530,50		22.530,50	0,00	22.530,50	0,00
	T	22.530,50		22.530,50	0,00	22.530,50	
Totale categoria 2	RS	0,00		0,00	0,00	0,00	0,00
	CP	22.530,50		22.530,50	0,00	22.530,50	0,00
	T	22.530,50		22.530,50	0,00	22.530,50	
4 03 Categoria 3 Trasferimenti di capitale dalla Regione							
4 03 4050 CONTRIBUTO STRAORDINARIO REGIONALE	RS	51.185,79		43.012,85	8.172,94	51.185,79	0,00
	CP	0,00		0,00	0,00	0,00	0,00
	T	51.185,79		43.012,85	8.172,94	51.185,79	

(*) Motivi del verificarsi dei minori residui attivi: Insussistenti (INS)

COMUNE DI CASTEL DI LUCIO

GESTIONE DELLE ENTRATE

DESCRIZIONE (con i dati della classificazione: Codice - Risorsa - Capitolo)	RS	Residui conser.	N.	Conto del	Determinazione	Accertamenti	Maggiori o minori entrate
		e Stanziamenti definitivi di bilancio	di rif. allo svol-	tesoriere	dei residui		
			men-	Riscossioni	Res. da riport.		
		Residui (A)	to	Residui (B)	Residui (C)	Residui (D = B + C)	(E = D - A) (E = A - D)(*)
	CP	Competenza (F)		Competenza (G)	Competenza (H)	Competenza (I = G + H)	(L = I - F)
	T	Totale (M)		Totale (N)	Residui al 31 dicembre (O = C + H)	Accertamenti al 31 dicembre (P = D + I)	(L = F - I)
4 03 4060							
TRASFERIMENTO L.R. 23/2002 ART.19 INVES-	RS	0,00		0,00	0,00	0,00	0,00
TIMENTI	CP	0,00		0,00	0,00	0,00	0,00
	T	0,00		0,00	0,00	0,00	
4 03 4080							
FINANZIAMENTI REGIONALI IN C/CAPITALE P-	RS	0,00		0,00	0,00	0,00	0,00
ER REALIZZAZIONE OO.PP.	CP	8.297.000,00		0,00	0,00	0,00	8.297.000,00
	T	8.297.000,00		0,00	0,00	0,00	
Totale categoria 3	RS	51.185,79		43.012,85	8.172,94	51.185,79	0,00
	CP	8.297.000,00		0,00	0,00	0,00	8.297.000,00
	T	8.348.185,79		43.012,85	8.172,94	51.185,79	
4 04 Categoria 4							
Trasferimenti di capitale di altri enti del settore pubblico							
Totale categoria 4	RS	0,00		0,00	0,00	0,00	0,00
	CP	0,00		0,00	0,00	0,00	0,00
	T	0,00		0,00	0,00	0,00	
4 05 Categoria 5							
Trasferimenti di capitale di altri sogg- getti							
4 05 4110							
PROVENTI DERIVANTI DAL RILASCIO DELLE C-	RS	0,00		0,00	0,00	0,00	0,00
ONCESSIONI EDILIZIE C OMMISURATI ALL'IN-	CP	15.000,00		12.262,32	259,51	12.521,83	2.478,17
CIDENZA	T	15.000,00		12.262,32	259,51	12.521,83	
Totale categoria 5	RS	0,00		0,00	0,00	0,00	0,00
	CP	15.000,00		12.262,32	259,51	12.521,83	2.478,17
	T	15.000,00		12.262,32	259,51	12.521,83	
4 06 Categoria 6							
Riscossione di crediti							

(*) Motivi del verificarsi dei minori residui attivi: Insussistenti (INS)

COMUNE DI CASTEL DI LUCIO

GESTIONE DELLE ENTRATE

Pag. 17

DESCRIZIONE (con i dati della classificazione: Codice - Risorsa - Capitolo)	RS	Residui conser.	N.	Conto del	Determinazione	Accertamenti	Maggiori o minori entrate
		le Stanziamenti definitivi di bilancio	di rif. allo svol	tesoriere	dei residui		
		Residui (A)	gi- men- to	Residui (B)	Residui (C)	Residui (D = B + C)	(E = D - A) (E = A - D)(*)
	CP	Competenza (F)		Competenza (G)	Competenza (H)	Competenza (I = G + H)	(L = I - F)
	T	Totale (M)		Totale (N)	Residui al 31 dicembre (O = C + H)	Accertamenti al 31 dicembre (P = D + I)	(L = F - I)
Totale categoria 6	RS	0,00		0,00	0,00	0,00	0,00
	CP	0,00		0,00	0,00	0,00	0,00
	T	0,00		0,00	0,00	0,00	0,00
Riassunto Titolo 4							
Entrate derivanti da alienazioni, da tr asferimenti di capitale e da riscossio ni di crediti							
4 01 Categoria 1							
Alienazione di beni patrimoniali	RS	0,00		0,00	0,00	0,00	0,00
	CP	3.000,00		0,00	0,00	0,00	3.000,00
	T	3.000,00		0,00	0,00	0,00	
4 02 Categoria 2							
Trasferimenti di capitale dallo Stato	RS	0,00		0,00	0,00	0,00	0,00
	CP	22.530,50		22.530,50	0,00	22.530,50	0,00
	T	22.530,50		22.530,50	0,00	22.530,50	
4 03 Categoria 3							
Trasferimenti di capitale dalla Regione	RS	51.185,79		43.012,85	8.172,94	51.185,79	0,00
	CP	8.297.000,00		0,00	0,00	0,00	8.297.000,00
	T	8.348.185,79		43.012,85	8.172,94	51.185,79	
4 04 Categoria 4							
Trasferimenti di capitale di altri enti del settore pubblico	RS	0,00		0,00	0,00	0,00	0,00
	CP	0,00		0,00	0,00	0,00	0,00
	T	0,00		0,00	0,00	0,00	
4 05 Categoria 5							
Trasferimenti di capitale di altri sogg getti	RS	0,00		0,00	0,00	0,00	0,00
	CP	15.000,00		12.262,32	259,51	12.521,83	2.478,17
	T	15.000,00		12.262,32	259,51	12.521,83	
4 06 Categoria 6							
Riscossione di crediti	RS	0,00		0,00	0,00	0,00	0,00
	CP	0,00		0,00	0,00	0,00	0,00
	T	0,00		0,00	0,00	0,00	

(*) Motivi del verificarsi dei minori residui attivi: Insussistenti (INS)

COMUNE DI CASTEL DI LUCIO

GESTIONE DELLE ENTRATE

Pag. 18

DESCRIZIONE (con i dati della classificazione: Codice - Risorsa - Capitolo)	Residui conser.	N.	Conto del	Determinazione	Accertamenti	Maggiori o minori entrate	
	e Stanziamenti	di	tesoriere	dei residui			
	definitivi di rif.	allo	Riscossioni	Res. da riport.			
	bilancio	svol					
	RS	Residui	gi-	Residui	Residui	Residui	(E = D - A)
		(A)	men-	(B)	(C)	(D = B + C)	(E = A - D)(*)
			to				
	CP	Competenza		Competenza	Competenza	Competenza	(L = I - F)
		(F)		(G)	(H)	(I = G + H)	
	T	Totale		Totale	Residui al	Accertamenti al	(L = F - I)
		(M)		(N)	31 dicembre	31 dicembre	
					(O = C + H)	(P = D + I)	
Totale titolo 4	RS	51.185,79		43.012,85	8.172,94	51.185,79	0,00
	CP	8.337.530,50		34.792,82	259,51	35.052,33	8.302.478,17
	T	8.388.716,29		77.805,67	8.432,45	86.238,12	

(*) Motivi del verificarsi dei minori residui attivi: Insussistenti (INS)

COMUNE DI CASTEL DI LUCIO

GESTIONE DELLE ENTRATE

Pag. 19

DESCRIZIONE (con i dati della classificazione: Codice - Risorsa - Capitolo)	RS	Residui conser.	N.	Conto del	Determinazione	Accertamenti	Maggiori o minori entrate
		Stanziamen- ti definitivi di bilancio	di rif. allo svol- gi- men- to	tesoriere	dei residui Res. da riport.		
		(A)	(B)	(B)	(C)	(D = B + C)	(E = D - A) (E = A - D)(*)
	CP	Competenza (F)		Competenza (G)	Competenza (H)	Competenza (I = G + H)	(L = I - F)
	T	Totale (M)		Totale (N)	Residui al 31 dicembre (O = C + H)	Accertamenti al 31 dicembre (P = D + I)	(L = F - I)
5 TITOLO 5							
Entrate derivanti da accensioni di prestiti							
5 01 Categoria 1							
Anticipazioni di cassa							
5 01 5010							
ANTICIPAZIONE DI CASSA	RS	0,00		0,00	0,00	0,00	0,00
	CP	502.112,61		0,00	0,00	0,00	502.112,61
	T	502.112,61		0,00	0,00	0,00	
Totale categoria 1	RS	0,00		0,00	0,00	0,00	0,00
	CP	502.112,61		0,00	0,00	0,00	502.112,61
	T	502.112,61		0,00	0,00	0,00	
5 02 Categoria 2							
Finanziamenti a breve termine							
Totale categoria 2	RS	0,00		0,00	0,00	0,00	0,00
	CP	0,00		0,00	0,00	0,00	0,00
	T	0,00		0,00	0,00	0,00	
5 03 Categoria 3							
Assunzione di mutui e prestiti							
5 03 5030							
ACCENZIONE DI MUTUI CASSA DD.PP.	RS	330.122,75		255.365,93	74.756,82	330.122,75	0,00
	CP	250.000,00		0,00	226.458,52	226.458,52	23.541,48
	T	580.122,75		255.365,93	301.215,34	556.581,27	
5 03 5050							
MUTUO POS.4462044 00 ACQUISTO AUTOVETTURA "FIAT PUNTO 1900 DIESEL O EQUIVALENTI"	RS	0,00		0,00	0,00	0,00	0,00
	CP	0,00		0,00	0,00	0,00	0,00
	T	0,00		0,00	0,00	0,00	

(*) Motivi del verificarsi dei minori residui attivi: Insussistenti (INS)

COMUNE DI CASTEL DI LUCIO

GESTIONE DELLE ENTRATE

Pag. 20

DESCRIZIONE (con i dati della classificazione: Codice - Risorsa - Capitolo)	RS	Residui conser.	N.	Conto del	Determinazione	Accertamenti	Maggiori o minori entrate
		definitivi di	di	tesoriere	dei residui		
		bilancio	allo	Riscossioni	Res. da riport.		
		svol-	gi-	Residui	Residui	Residui	(E = D - A)
		men-	men-	(B)	(C)	(D = B + C)	(E = A - D)(*)
		to	to				
	CP	Competenza		Competenza	Competenza	Competenza	(L = I - F)
		(F)		(G)	(H)	(I = G + H)	
	T	Totale		Totale	Residui al	Accertamenti al	(L = F - I)
		(M)		(N)	31 dicembre	31 dicembre	
					(O = C + H)	(P = D + I)	
5 03 5070							
MUTUO CASSA DD.PP.ACQUISTO ATTREZZATURE	RS	0,00		0,00	0,00	0,00	0,00
CASEIFICIO COMUNALE POS.4510948	CP	0,00		0,00	0,00	0,00	0,00
	T	0,00		0,00	0,00	0,00	
Totale categoria 3	RS	330.122,75		255.365,93	74.756,82	330.122,75	0,00
	CP	250.000,00		0,00	226.458,52	226.458,52	23.541,48
	T	580.122,75		255.365,93	301.215,34	556.581,27	
5 04 Categoria 4							
Emissione di prestiti obbligazionari							
Totale categoria 4	RS	0,00		0,00	0,00	0,00	0,00
	CP	0,00		0,00	0,00	0,00	0,00
	T	0,00		0,00	0,00	0,00	
Riassunto Titolo 5							
Entrate derivanti da accensioni di prestiti							
5 01 Categoria 1							
Anticipazioni di cassa	RS	0,00		0,00	0,00	0,00	0,00
	CP	502.112,61		0,00	0,00	0,00	502.112,61
	T	502.112,61		0,00	0,00	0,00	
5 02 Categoria 2							
Finanziamenti a breve termine	RS	0,00		0,00	0,00	0,00	0,00
	CP	0,00		0,00	0,00	0,00	0,00
	T	0,00		0,00	0,00	0,00	
5 03 Categoria 3							
Assunzione di mutui e prestiti	RS	330.122,75		255.365,93	74.756,82	330.122,75	0,00
	CP	250.000,00		0,00	226.458,52	226.458,52	23.541,48
	T	580.122,75		255.365,93	301.215,34	556.581,27	
5 04 Categoria 4							
Emissione di prestiti obbligazionari	RS	0,00		0,00	0,00	0,00	0,00
	CP	0,00		0,00	0,00	0,00	0,00
	T	0,00		0,00	0,00	0,00	

(*) Motivi del verificarsi dei minori residui attivi: Insussistenti (INS)

COMUNE DI CASTEL DI LUCIO

GESTIONE DELLE ENTRATE

DESCRIZIONE (con i dati della classificazione: Codice - Risorsa - Capitolo)	RS	Residui conser-	N.	Conto del	Determinazione	Accertamenti	Maggiori o minori entrate
		e Stanziamen-	di	tesoriere	dei residui		
		definitivi di	rif.	Riscossioni	Res. da riport.		
		bilancio	allo				
			svol-				
		gi-	men-	Residui	Residui	Residui	(E = D - A)
		(A)	to	(B)	(C)	(D = B + C)	(E = A - D)(*)
	CP	Competenza		Competenza	Competenza	Competenza	(L = I - F)
		(F)		(G)	(H)	(I = G + H)	
	T	Totale		Totale	Residui al	Accertamenti al	(L = F - I)
		(M)		(N)	31 dicembre	31 dicembre	
					(O = C + H)	(P = D + I)	
Totale titolo 5	RS	330.122,75		255.365,93	74.756,82	330.122,75	0,00
	CP	752.112,61		0,00	226.458,52	226.458,52	525.654,09
	T	1.082.235,36		255.365,93	301.215,34	556.581,27	

(*) Motivi del verificarsi dei minori residui attivi: Insussistenti (INS)

COMUNE DI CASTEL DI LUCIO

GESTIONE DELLE ENTRATE

DESCRIZIONE (con i dati della classificazione: Codice - Risorsa - Capitolo)	RS	Residui conser.	N.	Conto del	Determinazione	Accertamenti	Maggiori o minori entrate
		Stanziamen- ti definitivi di bilancio	di rif. allo svol- gi- men- to	tesoriere	dei residui		
		Residui (A)		Riscossioni	Res. da riport.	Residui (D = B + C)	(E = D - A) (E = A - D)(*)
		Competenza (F)		Competenza (G)	Competenza (H)	Competenza (I = G + H)	(L = I - F)
		Totale (M)		Totale (N)	Residui al 31 dicembre (O = C + H)	Accertamenti al 31 dicembre (P = D + I)	(L = F - I)
6 TITOLO 6							
Entrate da servizi per conto di terzi							
6 01 0000							
6 01 Ritenute previdenziali ed assisten- ziali al personale	RS	83,41		0,00	83,41	83,41	0,00
	CP	170.000,00		85.018,33	0,00	85.018,33	84.981,67
	T	170.083,41		85.018,33	83,41	85.101,74	
6 02 0000							
6 02 Ritenute erariali	RS	0,00		0,00	0,00	0,00	0,00
	CP	300.000,00		141.035,52	0,00	141.035,52	158.964,48
	T	300.000,00		141.035,52	0,00	141.035,52	
6 03 0000							
6 03 Altre ritenute al personale per co- nto di terzi	RS	0,00		0,00	0,00	0,00	0,00
	CP	30.000,00		20.172,97	0,00	20.172,97	9.827,03
	T	30.000,00		20.172,97	0,00	20.172,97	
6 04 0000							
6 04 Depositi cauzionali	RS	0,00		0,00	0,00	0,00	0,00
	CP	8.000,00		516,48	0,00	516,48	7.483,52
	T	8.000,00		516,48	0,00	516,48	
6 05 0000							
6 05 Rimborso spese per servizi per con- to di terzi	RS	86.295,58		42.336,09	43.959,49	86.295,58	0,00
	CP	300.000,00		10.024,25	21.438,09	31.462,34	268.537,66
	T	386.295,58		52.360,34	65.397,58	117.757,92	
6 06 0000							
6 06 Rimborso di anticipazione di fondi per il servizio economato	RS	8.000,00		8.000,00	0,00	8.000,00	0,00
	CP	8.000,00		0,00	8.000,00	8.000,00	0,00
	T	16.000,00		8.000,00	8.000,00	16.000,00	
6 07 0000							
6 07 Depositi per spese contrattuali	RS	0,00		0,00	0,00	0,00	0,00
	CP	8.000,00		0,00	0,00	0,00	8.000,00
	T	8.000,00		0,00	0,00	0,00	
Totale titolo 6	RS	94.378,99		50.336,09	44.042,90	94.378,99	0,00
	CP	824.000,00		256.767,55	29.438,09	286.205,64	537.794,36
	T	918.378,99		307.103,64	73.480,99	380.584,63	

(*) Motivi del verificarsi dei minori residui attivi: Insussistenti (INS)

COMUNE DI CASTEL DI LUCIO

RIEPILOGO GENERALE DELLE ENTRATE

Pag. 23

DESCRIZIONE	Res. conservati e Stanziamenti definitivi di bilancio	Conto del tesoriere	Determinazione dei residui	Accertamenti	Maggiori o minori entrate	
	RS	Riscossioni	Res. da riport.			
	Residui (A)	Residui (B)	Residui (C)	Residui (D = B + C)	(E = D - A) (E = A - D)(*)	
	CP	Competenza (G)	Competenza (H)	Competenza (I = G + H)	(L = I - F)	
	T	Totale (M)	Totale (N)	Residui al 31 dicembre (O = C + H)	Accertamenti al 31 dicembre (P = D + I)	
					(L = F - I)	
Titolo 1						
Entrate tributarie	RS	200,24	200,24	0,00	200,24	0,00
	CP	182.698,50	186.679,37	8.727,34	195.406,71	-12.708,21
	T	182.898,74	186.879,61	8.727,34	195.606,95	
Titolo 2						
Entrate derivanti da contributi e trasferimenti correnti dello Stato, della regione e di altri enti, anche per Funz. Del.	RS	436.188,32	325.909,62	76.792,09	402.701,71	33.486,61
	CP	1.631.366,78	1.140.454,97	448.444,86	1.588.899,83	42.466,95
	T	2.067.555,10	1.466.364,59	525.236,95	1.991.601,54	
Titolo 3						
Entrate extratributarie	RS	207.649,76	167.900,16	39.749,60	207.649,76	0,00
	CP	253.304,84	139.890,31	110.348,04	250.238,35	3.066,49
	T	460.954,60	307.790,47	150.097,64	457.888,11	
Titolo 4						
Entrate derivanti da alienazioni, da trasferimenti di capitale e da riscossioni di crediti	RS	51.185,79	43.012,85	8.172,94	51.185,79	0,00
	CP	8.337.530,50	34.792,82	259,51	35.052,33	8.302.478,17
	T	8.388.716,29	77.805,67	8.432,45	86.238,12	
Titolo 5						
Entrate derivanti da accensioni di prestiti	RS	330.122,75	255.365,93	74.756,82	330.122,75	0,00
	CP	752.112,61	0,00	226.458,52	226.458,52	525.654,09
	T	1.082.235,36	255.365,93	301.215,34	556.581,27	
Titolo 6						
Entrate da servizi per conto di terzi	RS	94.378,99	50.336,09	44.042,90	94.378,99	0,00
	CP	824.000,00	256.767,55	29.438,09	286.205,64	537.794,36
	T	918.378,99	307.103,64	73.480,99	380.584,63	
Totale						
	RS	1.119.725,85	842.724,89	243.514,35	1.086.239,24	33.486,61
	CP	11.981.013,23	1.758.585,02	823.676,36	2.582.261,38	9.398.751,85
	T	13.100.739,08	2.601.309,91	1.067.190,71	3.668.500,62	
Avanzo di amministrazione		0,00				0,00
Fondo iniziale di cassa al 1 gennaio		23.554,76				
TOTALE GENERALE DELL'ENTRATA	RS	1.119.725,85	842.724,89	243.514,35	1.086.239,24	33.486,61
	CP	11.981.013,23	1.758.585,02	823.676,36	2.582.261,38	9.398.751,85
	T	13.100.739,08	2.601.309,91	1.067.190,71	3.668.500,62	

(*) Motivi del verificarsi dei minori residui attivi: Insussistenti (INS)

COMUNE DI CASTEL DI LUCIO

CONTO DEL BILANCIO

ESERCIZIO 2012

PARTE II - SPESA

COMUNE DI CASTEL DI LUCIO
GESTIONE DELLE SPESE

Pag. 2

DESCRIZIONE (con i dati della classificazione: Codice e Numero - Capitolo)	Res. conservati	N.	Conto del	Determinazione	Impegni	Minori residui o economie
	e Stanziamenti	di	tesoriere	dei residui		
	definitivi di rif.	allo	Pagamenti	Res. da riport.		
	bilancio	svol-				
	RS	Residui	gi-	Residui	Residui	Residui
		(A)	men-	(B)	(C)	(D = B + C)
	CP	Competenza	to	Competenza	Competenza	Competenza
		(F)		(G)	(H)	(I = G + H)(**)
	T	Totale		Totale	Residui al	Impegni al
		(M)		(N)	31 dicembre	31 dicembre
					(O = C + H)	(P = D + I)
						(E = A - D)
						(*)
						(L = F - I)
Disavanzo di Amministrazione		0,00				0,00
TITOLO I						
Spese correnti						
01 Funzioni generali di amministrazione, di gestione e di controllo						
Servizio 01 01						
Organi istituzionali, partecipazione e decentramento						
1 01 01 02						PRE 0,00
Acquisto di beni di consumo e/o di materie prime	RS	431,59		403,30	28,29	INS 0,00
	CP	400,00		230,00	170,00	0,00
	T	831,59		633,30	198,29	0,00
1 01 01 03						PRE 0,00
Prestazioni di servizi	RS	7.584,64		4.442,61	3.142,03	INS 0,00
	CP	51.300,00		44.839,38	6.460,62	0,00
	T	58.884,64		49.281,99	9.602,65	0,00
1 01 01 05						PRE 0,00
Trasferimenti	RS	0,00		0,00	0,00	INS 0,00
	CP	2.110,00		2.107,04	0,00	0,00
	T	2.110,00		2.107,04	0,00	2,96
1 01 01 07						PRE 0,00
Imposte e tasse	RS	824,32		176,58	647,74	INS 0,00
	CP	3.900,00		3.613,45	286,55	0,00
	T	4.724,32		3.790,03	934,29	0,00

(*) Motivi del verificarsi dei minori residui passivi: Insussistenti (INS); Prescritti (PRE)

(**) Indicare la parte degli impegni che si riferisce a mere regolazioni contabili di spese correlate alle entrate (COR)

COMUNE DI CASTEL DI LUCIO

GESTIONE DELLE SPESE

Pag. 3

DESCRIZIONE (con i dati della classificazione: Codice e Numero - Capitolo)	RS	Residui (A)	N. di rif. allo svolgi- men- to	Conto del tesoriere Pagamenti	Determinazione dei residui Res. da riport.	Impegni	Minori residui o economie
	CP	Competenza (F)		Competenza (G)	Competenza (H)	Competenza (I = G + H)(**)	(E = A - D) (*) (L = F - I)
	T	Totale (M)		Totale (N)	Residui al 31 dicembre (O = C + H)	Impegni al 31 dicembre (P = D + I)	
Totale							PRE 0.00 INS 0.00
	RS	8.840,55		5.022,49	3.818,06	8.840,55	0.00
	CP	57.710,00		50.789,87	6.917,17	57.707,04	2,96
	T	66.550,55		55.812,36	10.735,23	66.547,59	
Servizio 01 02 Segreteria generale, personale e organizzazione							
1 01 02 01 Personale							PRE 0.00 INS 30.542,64
	RS	68.323,61		27.225,67	10.555,30	37.780,97	30.542,64
	CP	132.675,00		115.215,12	12.249,43	127.464,55	5.210,45
	T	200.998,61		142.440,79	22.804,73	165.245,52	
1 01 02 02 Acquisto di beni di consumo e/ di materie prime							PRE 0.00 INS 0.00
	RS	5.699,94		4.891,63	808,31	5.699,94	0.00
	CP	32.510,00		29.744,17	2.765,83	32.510,00	0.00
	T	38.209,94		34.635,80	3.574,14	38.209,94	
1 01 02 03 Prestazioni di servizi							PRE 0.00 INS 0.00
	RS	36.648,78		23.868,84	12.779,94	36.648,78	0.00
	CP	81.101,24		62.920,20	18.144,49	81.064,69	36,55
	T	117.750,02		86.789,04	30.924,43	117.713,47	
1 01 02 05 Trasferimenti							PRE 0.00 INS 0.00
	RS	284,23		284,23	0,00	284,23	0.00
	CP	1.900,00		1.218,56	56,77	1.275,33	624,67
	T	2.184,23		1.502,79	56,77	1.559,56	
1 01 02 07 Imposte e tasse							PRE 0.00 INS 0.00
	RS	3.515,72		2.175,13	1.340,59	3.515,72	0.00
	CP	8.280,00		7.570,67	657,81	8.228,48	51,52
	T	11.795,72		9.745,80	1.998,40	11.744,20	

(*) Motivi del verificarsi dei minori residui passivi: Insussistenti (INS); Prescritti (PRE)

(**) Indicare la parte degli impegni che si riferisce a mere regolazioni contabili di spese correlate alle entrate (COR)

COMUNE DI CASTEL DI LUCIO

GESTIONE DELLE SPESE

DESCRIZIONE (con i dati della classificazione: Codice e Numero - Capitolo)	Res. conservati e stanziamenti definitivi di bilancio	N. di rif. allo svol- gi- men- to	Conto del tesoriere Pagamenti	Determinazione dei residui Res. da riport.	Impegni	Minori residui o economie
	RS (A)	CP (F)	RS (B)	RS (C)	RS (D = B + C)	(E = A - D) (*)
	CP (F)		CP (G)	CP (H)	CP (I = G + H)(**)	(L = F - I)
	T (M)		T (N)	T Residui al 31 dicembre (O = C + H)	T Impegni al 31 dicembre (P = D + I)	
1 01 02 08						PRE 0,00
Oneri straordinari della gestio- ne corrente						INS 0,00
	RS 3.356,91		858,71	2.498,20	3.356,91	0,00
	CP 0,00		0,00	0,00	0,00	0,00
	T 3.356,91		858,71	2.498,20	3.356,91	
Totale						PRE 0,00
						INS 30.542,64
	RS 117.829,19		59.304,21	27.982,34	87.286,55	30.542,64
	CP 256.466,24		216.668,72	33.874,33	250.543,05	5.923,19
	T 374.295,43		275.972,93	61.856,67	337.829,60	
Servizio 01 03 Gestione economica, finanziari a, programmazione, provveditor ato e controllo di gestione						
1 01 03 01						PRE 0,00
Personale						INS 8.376,94
	RS 14.251,30		1.672,32	4.202,04	5.874,36	8.376,94
	CP 43.100,00		39.513,81	3.586,19	43.100,00	0,00
	T 57.351,30		41.186,13	7.788,23	48.974,36	
1 01 03 02						PRE 0,00
Acquisto di beni di consumo e/ o di materie prime						INS 0,00
	RS 125,76		0,00	125,76	125,76	0,00
	CP 200,00		0,00	200,00	200,00	0,00
	T 325,76		0,00	325,76	325,76	
1 01 03 03						PRE 0,00
Prestazioni di servizi						INS 0,00
	RS 100,00		73,39	26,61	100,00	0,00
	CP 4.000,00		3.900,00	100,00	4.000,00	0,00
	T 4.100,00		3.973,39	126,61	4.100,00	
1 01 03 06						PRE 0,00
Interessi passivi ed oneri fin anziari diversi						INS 0,00
	RS 896,85		264,69	632,16	896,85	0,00
	CP 48.302,00		47.937,93	364,07	48.302,00	0,00
	T 49.198,85		48.202,62	996,23	49.198,85	

(*) Motivi del verificarsi dei minori residui passivi: Insussistenti (INS); Prescritti (PRE)

(**) Indicare la parte degli impegni che si riferisce a mere regolazioni contabili di spese correlate alle entrate (COR)

COMUNE DI CASTEL DI LUCIO

GESTIONE DELLE SPESE

DESCRIZIONE (con i dati della classificazione: Codice e Numero - Capitolo)	Res. conservati e stanziamenti definitivi di bilancio	N. di rif. allo svol- gi- men- to	Conto del tesoriere Pagamenti	Determinazione dei residui Res. da riport.	Impegni	Minori residui o economie
	RS	Residui (A)	Residui (B)	Residui (C)	Residui (D = B + C)	(E = A - D) (*)
	CP	Competenza (F)	Competenza (G)	Competenza (H)	Competenza (I = G + H)(**)	(L = F - I)
	T	Totale (M)	Totale (N)	Residui al 31 dicembre (O = C + H)	Impegni al 31 dicembre (P = D + I)	
1 01 03 07 Imposte e tasse						PRE 0,00 INS 0,00
	RS	580,74	104,18	476,56	580,74	0,00
	CP	2.900,00	2.607,55	292,45	2.900,00	0,00
	T	3.480,74	2.711,73	769,01	3.480,74	
Totale						PRE 0,00 INS 8.376,94
	RS	15.954,65	2.114,58	5.463,13	7.577,71	8.376,94
	CP	98.502,00	93.959,29	4.542,71	98.502,00	0,00
	T	114.456,65	96.073,87	10.005,84	106.079,71	
Servizio 01 04 Gestione delle entrate tributarie e servizi fiscali						
1 01 04 01 Personale						PRE 0,00 INS 3.796,94
	RS	5.243,21	118,91	1.327,36	1.446,27	3.796,94
	CP	29.650,00	28.789,96	860,04	29.650,00	0,00
	T	34.893,21	28.908,87	2.187,40	31.096,27	
1 01 04 02 Acquisto di beni di consumo e/o di materie prime						PRE 0,00 INS 0,00
	RS	0,00	0,00	0,00	0,00	0,00
	CP	200,00	0,00	200,00	200,00	0,00
	T	200,00	0,00	200,00	200,00	
1 01 04 03 Prestazioni di servizi						PRE 0,00 INS 0,00
	RS	0,12	0,00	0,12	0,12	0,00
	CP	2.000,00	557,39	1.442,61	2.000,00	0,00
	T	2.000,12	557,39	1.442,73	2.000,12	
1 01 04 05 Trasferimenti						PRE 0,00 INS 0,00
	RS	500,00	386,00	114,00	500,00	0,00
	CP	500,00	128,00	372,00	500,00	0,00
	T	1.000,00	514,00	486,00	1.000,00	

(*) Motivi del verificarsi dei minori residui passivi: Insussistenti (INS); Prescritti (PRE)

(**) Indicare la parte degli impegni che si riferisce a mere regolazioni contabili di spese correlate alle entrate (COR)

COMUNE DI CASTEL DI LUCIO
GESTIONE DELLE SPESE

Pag. 6

DESCRIZIONE (con i dati della classificazione: Codice e Numero - Capitolo)	Res. conservati e Stanziamenti definitivi di bilancio	N. di rif. allo svol- gi- men- to	Conto del tesoriere	Determinazione dei residui	Impegni	Minori residui o economie
	Residui (A)		Pagamenti	Res. da riport.	Residui (D = B + C)	(E = A - D) (*)
	Competenza (F)		Competenza (G)	Competenza (H)	Competenza (I = G + H)(**)	(L = F - I)
	Totale (M)		Totale (N)	Residui al 31 dicembre (O = C + H)	Impegni al 31 dicembre (P = D + I)	
1 01 04 07 Imposte e tasse	RS 297,71		0,00	297,71	297,71	PRE 0,00 INS 0,00
	CP 2.050,00		1.932,32	117,68	2.050,00	0,00
	T 2.347,71		1.932,32	415,39	2.347,71	
Totale	RS 6.041,04		504,91	1.739,19	2.244,10	PRE 0,00 INS 3.796,94
	CP 34.400,00		31.407,67	2.992,33	34.400,00	0,00
	T 40.441,04		31.912,58	4.731,52	36.644,10	
1 01 05 02 Acquisto di beni di consumo e/ o di materie prime	RS 2.166,21		0,00	2.166,21	2.166,21	PRE 0,00 INS 0,00
	CP 0,00		0,00	0,00	0,00	0,00
	T 2.166,21		0,00	2.166,21	2.166,21	
1 01 05 03 Prestazioni di servizi	RS 2.379,66		1.912,10	467,56	2.379,66	PRE 0,00 INS 0,00
	CP 2.500,00		647,70	1.852,30	2.500,00	0,00
	T 4.879,66		2.559,80	2.319,86	4.879,66	
1 01 05 07 Imposte e tasse	RS 5,75		0,00	5,75	5,75	PRE 0,00 INS 0,00
	CP 1.000,00		900,00	100,00	1.000,00	0,00
	T 1.005,75		900,00	105,75	1.005,75	
1 01 05 08 Oneri straordinari della gesti- one corrente	RS 0,00		0,00	0,00	0,00	PRE 0,00 INS 0,00
	CP 400,00		0,00	400,00	400,00	0,00
	T 400,00		0,00	400,00	400,00	

(*) Motivi del verificarsi dei minori residui passivi: Insussistenti (INS); Prescritti (PRE)

(**) Indicare la parte degli impegni che si riferisce a mere regolazioni contabili di spese correlate alle entrate (COR)

COMUNE DI CASTEL DI LUCIO
GESTIONE DELLE SPESE

Pag. 7

DESCRIZIONE (con i dati della classificazione: Codice e Numero - Capitolo)	Res. conservati e stanziamenti definitivi di bilancio	N. di rif. allo svolgi- men- to	Conto del tesoriere Pagamenti	Determinazione dei residui Res. da riport.	Impegni	Minori residui o economie
	RS	Residui (A)	Residui (B)	Residui (C)	Residui (D = B + C)	(E = A - D) (*)
	CP	Competenza (F)	Competenza (G)	Competenza (H)	Competenza (I = G + H)(**)	(L = F - I)
	T	Totale (M)	Totale (N)	Residui al 31 dicembre (O = C + H)	Impegni al 31 dicembre (P = D + I)	
Totale						PRE 0,00 INS 0,00
	RS	4.551,62	1.912,10	2.639,52	4.551,62	0,00
	CP	3.900,00	1.547,70	2.352,30	3.900,00	0,00
	T	8.451,62	3.459,80	4.991,82	8.451,62	
Servizio 01 06 Ufficio tecnico						
1 01 06 01 Personale						PRE 0,00 INS 9.710,38
	RS	17.274,87	2.290,20	5.274,29	7.564,49	9.710,38
	CP	76.900,00	72.091,04	4.808,96	76.900,00	0,00
	T	94.174,87	74.381,24	10.083,25	84.464,49	
1 01 06 02 Acquisto di beni di consumo e/ o di materie prime						PRE 0,00 INS 0,00
	RS	839,20	601,46	237,74	839,20	0,00
	CP	200,00	15,00	185,00	200,00	0,00
	T	1.039,20	616,46	422,74	1.039,20	
1 01 06 03 Prestazioni di servizi						PRE 0,00 INS 0,00
	RS	408,52	0,00	408,52	408,52	0,00
	CP	700,00	16,10	683,90	700,00	0,00
	T	1.108,52	16,10	1.092,42	1.108,52	
1 01 06 07 Imposte e tasse						PRE 0,00 INS 0,00
	RS	755,46	99,82	655,64	755,46	0,00
	CP	5.200,00	4.850,91	349,09	5.200,00	0,00
	T	5.955,46	4.950,73	1.004,73	5.955,46	
Totale						PRE 0,00 INS 9.710,38
	RS	19.278,05	2.991,48	6.576,19	9.567,67	9.710,38
	CP	83.000,00	76.973,05	6.026,95	83.000,00	0,00
	T	102.278,05	79.964,53	12.603,14	92.567,67	

(*) Motivi del verificarsi dei minori residui passivi: Insussistenti (INS); Prescritti (PRE)

(**) Indicare la parte degli impegni che si riferisce a mere regolazioni contabili di spese correlate alle entrate (COR)

COMUNE DI CASTEL DI LUCIO
GESTIONE DELLE SPESE

Pag. 8

DESCRIZIONE (con i dati della classificazione: Codice e Numero - Capitolo)	Res. conservati e Stanziamenti definitivi di bilancio	N. di rif. allo svol- gi- men- to	Conto del tesoriere	Determinazione dei residui	Impegni	Minori residui o economie
	Residui (A)		Pagamenti	Res. da riport.	Residui (D = B + C)	(E = A - D) (*)
	Competenza (F)		Competenza (G)	Competenza (H)	Competenza (I = G + H)(**)	(L = F - I)
	Totale (M)		Totale (N)	Residui al 31 dicembre (O = C + H)	Impegni al 31 dicembre (P = D + I)	
Servizio 01 07 Anagrafe, stato civile, eletto- rale, leva e servizio statisti- co						
1 01 07 01 Personale					PRE INS	0,00 9.294,31
	RS 15.235,73		260,31	5.681,11	5.941,42	9.294,31
	CP 63.400,00		61.266,04	2.133,96	63.400,00	0,00
	T 78.635,73		61.526,35	7.815,07	69.341,42	
1 01 07 02 Acquisto di beni di consumo e/ di materie prime					PRE INS	0,00 0,00
	RS 1.174,62		605,14	569,48	1.174,62	0,00
	CP 900,00		0,00	900,00	900,00	0,00
	T 2.074,62		605,14	1.469,48	2.074,62	
1 01 07 03 Prestazioni di servizi					PRE INS	0,00 0,00
	RS 86,86		79,05	7,81	86,86	0,00
	CP 2.400,00		2.379,05	20,95	2.400,00	0,00
	T 2.486,86		2.458,10	28,76	2.486,86	
1 01 07 07 Imposte e tasse					PRE INS	0,00 0,00
	RS 468,83		0,00	468,83	468,83	0,00
	CP 4.250,00		4.053,02	196,98	4.250,00	0,00
	T 4.718,83		4.053,02	665,81	4.718,83	
Totale					PRE INS	0,00 9.294,31
	RS 16.966,04		944,50	6.727,23	7.671,73	9.294,31
	CP 70.950,00		67.698,11	3.251,89	70.950,00	0,00
	T 87.916,04		68.642,61	9.979,12	78.621,73	
Servizio 01 08 Altri servizi generali						

(*) Motivi del verificarsi dei minori residui passivi: Insussistenti (INS); Prescritti (PRE)

(**) Indicare la parte degli impegni che si riferisce a mere regolazioni contabili di spese correlate alle entrate (COR)

COMUNE DI CASTEL DI LUCIO

GESTIONE DELLE SPESE

Pag. 9

DESCRIZIONE (con i dati della classificazione: Codice e Numero - Capitolo)	Res. conservati	N.	Conto del	Determinazione	Impegni	Minori residui o economie
	e Stanziamenti	di	tesoriere	dei residui		
	definitivi di rif.	allo	Pagamenti	Res. da riport.		
	bilancio	svol-				
	RS	Residui	gi-	Residui	Residui	Residui
		(A)	men-	(B)	(C)	(D = B + C)
	CP	Competenza	to	Competenza	Competenza	Competenza
		(F)		(G)	(H)	(I = G + H)(**)
	T	Totale		Totale	Residui al	Impegni al
		(M)		(N)	31 dicembre	31 dicembre
					(O = C + H)	(P = D + I)
						(E = A - D)
						(*)
						(L = F - I)
1 01 08 01						PRE 0,00
Personale						INS 2.533,11
	RS	120.378,62		59.646,15	58.199,36	2.533,11
	CP	486.891,80		417.689,63	56.702,17	12.500,00
	T	607.270,42		477.335,78	114.901,53	
1 01 08 02						PRE 0,00
Acquisto di beni di consumo e/ o di materie prime						INS 0,00
	RS	2.115,33		450,00	1.665,33	0,00
	CP	0,00		0,00	0,00	0,00
	T	2.115,33		450,00	1.665,33	
1 01 08 03						PRE 0,00
Prestazioni di servizi						INS 0,00
	RS	19.505,80		5.738,84	13.766,96	0,00
	CP	15.174,00		2.667,11	12.456,89	50,00
	T	34.679,80		8.405,95	26.223,85	
1 01 08 05						PRE 0,00
Trasferimenti						INS 0,00
	RS	19.488,94		10.000,00	9.488,94	0,00
	CP	3.000,00		3.000,00	0,00	0,00
	T	22.488,94		13.000,00	9.488,94	
1 01 08 06						PRE 0,00
Interessi passivi ed oneri fin anziari diversi						INS 0,00
	RS	0,00		0,00	0,00	0,00
	CP	400,00		0,00	400,00	0,00
	T	400,00		0,00	400,00	
1 01 08 07						PRE 0,00
Imposte e tasse						INS 0,66
	RS	8.543,63		3.019,12	5.523,85	0,66
	CP	30.500,00		26.658,30	3.841,70	0,00
	T	39.043,63		29.677,42	9.365,55	
1 01 08 08						PRE 0,00
Oneri straordinari della gesti one corrente						INS 0,00
	RS	491,62		52,81	438,81	0,00
	CP	0,00		0,00	0,00	0,00
	T	491,62		52,81	438,81	

(*) Motivi del verificarsi dei minori residui passivi: Insussistenti (INS); Prescritti (PRE)

(**) Indicare la parte degli impegni che si riferisce a mere regolazioni contabili di spese correlate alle entrate (COR)

COMUNE DI CASTEL DI LUCIO
GESTIONE DELLE SPESE

Pag. 10

DESCRIZIONE (con i dati della classificazione: Codice e Numero - Capitolo)	Res. conservati e Stanziamenti definitivi di bilancio	N. di rif. allo svol- gi- men- to	Conto del tesoriere Pagamenti	Determinazione dei residui Res. da riport.	Impegni	Minori residui o economie
	RS	Residui (A)	Residui (B)	Residui (C)	Residui (D = B + C)	(E = A - D) (*)
	CP	Competenza (F)	Competenza (G)	Competenza (H)	Competenza (I = G + H)(**)	(L = F - I)
	T	Totale (M)	Totale (N)	Residui al 31 dicembre (D = C + H)	Impegni al 31 dicembre (P = D + I)	
1 01 08 11						PRE 0,00
Fondo di riserva						INS 0,00
	RS	0,00	0,00	0,00	0,00	0,00
	CP	1.700,00	0,00	0,00	0,00	1.700,00
	T	1.700,00	0,00	0,00	0,00	
Totale						PRE 0,00
						INS 2.533,77
	RS	170.523,94	78.906,92	89.083,25	167.990,17	2.533,77
	CP	537.665,80	450.015,04	73.400,76	523.415,80	14.250,00
	T	708.189,74	528.921,96	162.484,01	691.405,97	
Totale funzione 01						PRE 0,00
						INS 64.254,98
	RS	359.985,08	151.701,19	144.028,91	295.730,10	64.254,98
	CP	1.142.594,04	989.059,45	133.358,44	1.122.417,89	20.176,15
	T	1.502.579,12	1.140.760,64	277.387,35	1.418.147,99	

(*) Motivi del verificarsi dei minori residui passivi: Insussistenti (INS); Prescritti (PRE)

(**) Indicare la parte degli impegni che si riferisce a mere regolazioni contabili di spese correlate alle entrate (COR)

COMUNE DI CASTEL DI LUCIO

GESTIONE DELLE SPESE

Pag. 11

DESCRIZIONE (con i dati della classificazione: Codice e Numero - Capitolo)	Res. conservati	N.	Conto del	Determinazione	Impegni	Minori residui o economie
	e Stanziamenti	di	tesoriere	dei residui		
	definitivi di	rif.	Pagamenti	Res. da riport.		
	bilancio	allo	svol-			
	RS	gi-	Residui	Residui	Residui	(E = A - D)
	(A)	men-	(B)	(C)	(D = B + C)	(*)
	CP	to	Competenza	Competenza	Competenza	
	(F)		(G)	(H)	(I = G + H)(**)	(L = F - I)
	T	Totale	Totale	Residui al	Impegni al	
	(M)	(N)	(O = C + H)	31 dicembre	31 dicembre	
				(P = D + I)		
03 Funzioni di polizia locale						
Servizio 03 01						
Polizia municipale						
1 03 01 01						PRE 0,00
Personale						INS 0,00
	RS	12.125,80	1.913,26	10.212,54	12.125,80	0,00
	CP	101.900,00	97.664,68	4.235,32	101.900,00	0,00
	T	114.025,80	99.577,94	14.447,86	114.025,80	
1 03 01 02						PRE 0,00
Acquisto di beni di consumo e/						INS 0,00
o di materie prime	RS	2.460,60	2.104,49	356,11	2.460,60	0,00
	CP	700,00	0,00	700,00	700,00	0,00
	T	3.160,60	2.104,49	1.056,11	3.160,60	
1 03 01 03						PRE 0,00
Prestazioni di servizi						INS 0,00
	RS	499,61	499,61	0,00	499,61	0,00
	CP	700,00	700,00	0,00	700,00	0,00
	T	1.199,61	1.199,61	0,00	1.199,61	
1 03 01 07						PRE 0,00
Imposte e tasse						INS 0,00
	RS	582,74	0,00	582,74	582,74	0,00
	CP	6.800,00	6.519,31	280,69	6.800,00	0,00
	T	7.382,74	6.519,31	863,43	7.382,74	
Totale						PRE 0,00
						INS 0,00
	RS	15.668,75	4.517,36	11.151,39	15.668,75	0,00
	CP	110.100,00	104.883,99	5.216,01	110.100,00	0,00
	T	125.768,75	109.401,35	16.367,40	125.768,75	

(*) Motivi del verificarsi dei minori residui passivi: Insussistenti (INS); Prescritti (PRE)

(**) Indicare la parte degli impegni che si riferisce a mere regolazioni contabili di spese correlate alle entrate (COR)

COMUNE DI CASTEL DI LUCIO
GESTIONE DELLE SPESE

Pag. 12

DESCRIZIONE (con i dati della classificazione: Codice e Numero - Capitolo)	Res. conservati e Stanziamenti definitivi di bilancio	N. di rif. allo svol-	Conto del tesoriere Pagamenti	Determinazione dei residui Res. da riport.	Impegni	Minori residui o economie	
	RS	gi-	Residui (B)	Residui (C)	Residui (D = B + C)	(E = A - D) (*)	
	CP	men-	Competenza (G)	Competenza (H)	Competenza (I = G + H)(**)	(L = F - I)	
	T	to	Totale (N)	Residui al 31 dicembre (O = C + H)	Impegni al 31 dicembre (P = D + I)		
Totale funzione 03						PRE 0.00	
						INS 0.00	
	RS	15.668,75	4.517,36	11.151,39	15.668,75	0.00	
	CP	110.100,00	104.883,99	5.216,01	110.100,00	0.00	
	T	125.768,75	109.401,35	16.367,40	125.768,75		

(*) Motivi del verificarsi dei minori residui passivi: Insussistenti (INS); Prescritti (PRE)

(**) Indicare la parte degli impegni che si riferisce a mere regolazioni contabili di spese correlate alle entrate (COR)

COMUNE DI CASTEL DI LUCIO
GESTIONE DELLE SPESE

Pag. 13

DESCRIZIONE (con i dati della classificazione: Codice e Numero - Capitolo)	RS	Res. conservati (e Stanzamenti definitivi di bilancio	N. di rif. allo svol- gi- men- to	Conto del tesoriere	Determinazione dei residui	Impegni	Minori residui o economie
		(A)		Pagamenti	Res. da riport.		
	CP	Competenza (F)		Competenza (G)	Competenza (H)	Competenza (I = G + H)(**)	(L = F - I)
	T	Totale (M)		Totale (N)	Residui al 31 dicembre (O = C + H)	Impegni al 31 dicembre (P = D + I)	
04 Funzioni di istruzione pubblica							
Servizio 04 05							
Assistenza scolastica, trasporto, refezione ed altri servizi							
1 04 05 01							PRE 0,00
Personale							INS 2.131,77
	RS	14.431,78		492,50	11.807,51	12.300,01	2.131,77
	CP	61.300,00		59.303,76	1.996,24	61.300,00	0,00
	T	75.731,78		59.796,26	13.803,75	73.600,01	
1 04 05 02							PRE 0,00
Acquisto di beni di consumo e/o di materie prime							INS 0,68
	RS	9.419,80		9.123,61	295,51	9.419,12	0,68
	CP	36.100,00		23.578,36	12.521,64	36.100,00	0,00
	T	45.519,80		32.701,97	12.817,15	45.519,12	
1 04 05 03							PRE 0,00
Prestazioni di servizi							INS 51,19
	RS	24.482,09		24.430,90	0,00	24.430,90	51,19
	CP	69.263,68		37.223,97	29.605,35	66.829,32	2.434,36
	T	93.745,77		61.654,87	29.605,35	91.260,22	
1 04 05 05							PRE 0,00
Trasferimenti							INS 1,02
	RS	20.591,25		1.167,21	19.423,02	20.590,23	1,02
	CP	15.400,00		981,43	14.418,57	15.400,00	0,00
	T	35.991,25		2.148,64	33.841,59	35.990,23	
1 04 05 07							PRE 0,00
Imposte e tasse							INS 374,85
	RS	796,57		0,00	421,72	421,72	374,85
	CP	4.100,00		3.906,72	193,28	4.100,00	0,00
	T	4.896,57		3.906,72	615,00	4.521,72	

(*) Motivi del verificarsi dei minori residui passivi: Insussistenti (INS); Prescritti (PRE)

(**) Indicare la parte degli impegni che si riferisce a mere regolazioni contabili di spese correlate alle entrate (COR)

COMUNE DI CASTEL DI LUCIO
GESTIONE DELLE SPESE

Pag. 14

DESCRIZIONE (con i dati della classificazione: Codice e Numero - Capitolo)	Res. conservati e Stanzamenti definitivi di bilancio	N. di rif. allo svol-	Conto del tesoriere Pagamenti	Determinazione dei residui Res. da riport.	Impegni	Minori residui o economie
	RS (A)	gi- men-	Residui (B)	Residui (C)	Residui (D = B + C)	(E = A - D) (*)
	CP (F)	to	Competenza (G)	Competenza (H)	Competenza (I = G + H)(**)	(L = F - I)
	T (M)		Totale (N)	Residui al 31 dicembre (O = C + H)	Impegni al 31 dicembre (P = D + I)	
Totale						PRE 0,00 INS 2.559,51
	RS 69.721,49		35.214,22	31.947,76	67.161,98	2.559,51
	CP 186.163,68		124.994,24	58.735,08	183.729,32	2.434,36
	T 255.885,17		160.208,46	90.682,84	250.891,30	
Totale funzione 04						PRE 0,00 INS 2.559,51
	RS 69.721,49		35.214,22	31.947,76	67.161,98	2.559,51
	CP 186.163,68		124.994,24	58.735,08	183.729,32	2.434,36
	T 255.885,17		160.208,46	90.682,84	250.891,30	

(*) Motivi del verificarsi dei minori residui passivi: Insussistenti (INS); Prescritti (PRE)

(**) Indicare la parte degli impegni che si riferisce a mere regolazioni contabili di spese correlate alle entrate (COR)

COMUNE DI CASTEL DI LUCIO
GESTIONE DELLE SPESE

Pag. 15

DESCRIZIONE (con i dati della classificazione: Codice e Numero - Capitolo)	RS	Residui (A)	N. di rif. allo svolgi- men- to	Conto del tesoriere Pagamenti	Determinazione dei residui Res. da riport.	Impegni	Minori residui o economie
	CP	Competenza (F)		Competenza (G)	Competenza (H)	Competenza (I = G + H)(**)	(E = A - D) (*)
	T	Totale (M)		Totale (N)	Residui al 31 dicembre (O = C + H)	Impegni al 31 dicembre (P = D + I)	(L = F - I)
05 Funzioni relative alla cultura ed ai beni culturali							
Servizio 05 01							
Biblioteche, musei e pinacoteche							
1 05 01 01							PRE 0,00
Personale							INS 1,09
	RS	17.994,96		1.664,70	16.329,17	17.993,87	1,09
	CP	47.920,41		44.510,02	3.410,39	47.920,41	0,00
	T	65.915,37		46.174,72	19.739,56	65.914,28	
1 05 01 02							PRE 0,00
Acquisto di beni di consumo e/o di materie prime							INS 0,00
	RS	1.000,00		1.000,00	0,00	1.000,00	0,00
	CP	1.200,00		0,00	1.200,00	1.200,00	0,00
	T	2.200,00		1.000,00	1.200,00	2.200,00	
1 05 01 07							PRE 0,00
Imposte e tasse							INS 85,57
	RS	810,70		102,00	623,13	725,13	85,57
	CP	3.350,00		2.999,37	350,63	3.350,00	0,00
	T	4.160,70		3.101,37	973,76	4.075,13	
Totale							PRE 0,00
							INS 86,66
	RS	19.805,66		2.766,70	16.952,30	19.719,00	86,66
	CP	52.470,41		47.509,39	4.961,02	52.470,41	0,00
	T	72.276,07		50.276,09	21.913,32	72.189,41	
Servizio 05 02							
Teatri, attivita' culturali e servizi diversi nel settore culturale							

(*) Motivi del verificarsi dei minori residui passivi: Insussistenti (INS); Prescritti (PRE)

(**) Indicare la parte degli impegni che si riferisce a mere regolazioni contabili di spese correlate alle entrate (COR)

COMUNE DI CASTEL DI LUCIO
GESTIONE DELLE SPESE

Pag. 16

DESCRIZIONE (con i dati della classificazione: Codice e Numero - Capitolo)	RS	Residui (A)	gi- men- to	Residui (B)	Residui (C)	Residui (D = B + C)	(E = A - D) (*)
	CP	Competenza (F)		Competenza (G)	Competenza (H)	Competenza (I = G + H)(**)	
	T	Totale (M)		Totale (N)	Residui al 31 dicembre (O = C + H)	Impegni al 31 dicembre (P = D + I)	
1 05 02 02							PRE 0,00
Acquisto di beni di consumo e/ o di materie prime	RS	2.240,31		2.224,98	15,33	2.240,31	INS 0,00
	CP	14.500,00		6.366,46	8.133,54	14.500,00	0,00
	T	16.740,31		8.591,44	8.148,87	16.740,31	0,00
1 05 02 03							PRE 0,00
Prestazioni di servizi	RS	4.670,27		4.633,64	36,63	4.670,27	INS 0,00
	CP	28.600,00		8.429,57	5.170,43	13.600,00	15.000,00
	T	33.270,27		13.063,21	5.207,06	18.270,27	0,00
1 05 02 05							PRE 0,00
Trasferimenti	RS	2.603,05		1.962,90	640,15	2.603,05	INS 0,00
	CP	12.000,00		4.706,35	7.293,65	12.000,00	0,00
	T	14.603,05		6.669,25	7.933,80	14.603,05	0,00
Totale							PRE 0,00
	RS	9.513,63		8.821,52	692,11	9.513,63	INS 0,00
	CP	55.100,00		19.502,38	20.597,62	40.100,00	15.000,00
	T	64.613,63		28.323,90	21.289,73	49.613,63	0,00
Totale funzione 05							PRE 0,00
	RS	29.319,29		11.588,22	17.644,41	29.232,63	INS 86,66
	CP	107.570,41		67.011,77	25.558,64	92.570,41	15.000,00
	T	136.889,70		78.599,99	43.203,05	121.803,04	0,00

(*) Motivi del verificarsi dei minori residui passivi: Insussistenti (INS); Prescritti (PRE)

(**) Indicare la parte degli impegni che si riferisce a mere regolazioni contabili di spese correlate alle entrate (COR)

COMUNE DI CASTEL DI LUCIO
GESTIONE DELLE SPESE

Pag. 17

DESCRIZIONE (con i dati della classificazione: Codice e Numero - Capitolo)	Res. conservati e Stanziamen- ti definitivi di bilancio	N. di rif. allo svol- gi- men- to	Conto del tesoriere Pagamenti	Determinazione dei residui Res. da riport.	Impegni	Minori residui o economie
	RS	Residui (A)	Residui (B)	Residui (C)	Residui (D = B + C)	(E = A - D) (*)
	CP	Competenza (F)	Competenza (G)	Competenza (H)	Competenza (I = G + H)(**)	(L = F - I)
	T	Totale (M)	Totale (N)	Residui al 31 dicembre (O = C + H)	Impegni al 31 dicembre (P = D + I)	
06 Funzioni nel settore sporti vo e ricreativo						
Servizio 06 02 Stadio comunale, palazzo dello sport ed altri impianti						
1 06 02 02 Acquisto di beni di consumo e/ o di materie prime	RS	848,40	372,58	475,82	848,40	PRE 0,00 INS 0,00
	CP	400,00	0,00	400,00	400,00	0,00
	T	1.248,40	372,58	875,82	1.248,40	0,00
1 06 02 03 Prestazioni di servizi	RS	3.828,22	3.136,29	691,93	3.828,22	PRE 0,00 INS 0,00
	CP	19.200,00	1.691,52	2.508,48	4.200,00	15.000,00
	T	23.028,22	4.827,81	3.200,41	8.028,22	0,00
1 06 02 05 Trasferimenti	RS	0,00	0,00	0,00	0,00	PRE 0,00 INS 0,00
	CP	1.500,00	0,00	1.500,00	1.500,00	0,00
	T	1.500,00	0,00	1.500,00	1.500,00	0,00
Totale	RS	4.676,62	3.508,87	1.167,75	4.676,62	PRE 0,00 INS 0,00
	CP	21.100,00	1.691,52	4.408,48	6.100,00	15.000,00
	T	25.776,62	5.200,39	5.576,23	10.776,62	0,00
Totale funzione 06	RS	4.676,62	3.508,87	1.167,75	4.676,62	PRE 0,00 INS 0,00
	CP	21.100,00	1.691,52	4.408,48	6.100,00	15.000,00
	T	25.776,62	5.200,39	5.576,23	10.776,62	0,00

(*) Motivi del verificarsi dei minori residui passivi: Insussistenti (INS); Prescritti (PRE)

(**) Indicare la parte degli impegni che si riferisce a mere regolazioni contabili di spese correlate alle entrate (COR)

COMUNE DI CASTEL DI LUCIO
GESTIONE DELLE SPESE

Pag. 18

DESCRIZIONE (con i dati della classificazione: Codice e Numero - Capitolo)	Res. conservati	N. di	Conto del	Determinazione	Impegni	Minori residui o economie
	le Stanziamenti	di	tesoriere	dei residui		
	definitivi di	rif.	Pagamenti	Res. da riport.		
	bilancio allo	svol-				
	RS	gi-	Residui	Residui	Residui	(E = A - D)
	(A)	men-	(B)	(C)	(D = B + C)	(*)
	CP	to	Competenza	Competenza	Competenza	(L = F - I)
	(F)		(G)	(H)	(I = G + H)(**)	
	T		Totale	Residui al	Impegni al	
	(M)		(N)	31 dicembre	31 dicembre	
				(O = C + H)	(P = D + I)	
07 Funzioni nel campo turistico						
Servizio 07 01						
Servizi turistici						
1 07 01 02						
Acquisto di beni di consumo e/ di materie prime	RS	0,00	0,00	0,00	0,00	PRE 0,00 INS 0,00
	CP	2.500,00	0,00	2.500,00	2.500,00	0,00
	T	2.500,00	0,00	2.500,00	2.500,00	0,00
1 07 01 03						
Prestazioni di servizi	RS	0,00	0,00	0,00	0,00	PRE 0,00 INS 0,00
	CP	2.000,00	0,00	2.000,00	2.000,00	0,00
	T	2.000,00	0,00	2.000,00	2.000,00	0,00
Totale	RS	0,00	0,00	0,00	0,00	PRE 0,00 INS 0,00
	CP	4.500,00	0,00	4.500,00	4.500,00	0,00
	T	4.500,00	0,00	4.500,00	4.500,00	0,00
Totale funzione 07	RS	0,00	0,00	0,00	0,00	PRE 0,00 INS 0,00
	CP	4.500,00	0,00	4.500,00	4.500,00	0,00
	T	4.500,00	0,00	4.500,00	4.500,00	0,00

(*) Motivi del verificarsi dei minori residui passivi: Insussistenti (INS); Prescritti (PRE)

(**) Indicare la parte degli impegni che si riferisce a mere regolazioni contabili di spese correlate alle entrate (COR)

COMUNE DI CASTEL DI LUCIO

GESTIONE DELLE SPESE

Pag. 19

DESCRIZIONE (con i dati della classificazione: Codice e Numero - Capitolo)	RS	Res. conservati e stanziamenti definitivi di bilancio	N. di rif. allo svol- gi- men- to	Conto del tesoriere	Determinazione dei residui	Impegni	Minori residui o economie
		Residui (A)	Residui (B)	Pagamenti Res. da riport.	Residui (C)		
	CP	Competenza (F)		Competenza (G)	Competenza (H)	Competenza (I = G + H)(**)	(L = F - I)
	T	Totale (M)		Totale (N)	Residui al 31 dicembre (O = C + H)	Impegni al 31 dicembre (P = D + I)	
08 Funzioni nel campo della vi abilita' e dei trasporti							
Servizio 08 01 Viabilita', circolazione strad ale e servizi connessi							
1 08 01 01 Personale							PRE 0,00 INS 5.890,76 5.890,76
	RS	8.348,32		445,92	2.011,64	2.457,56	
	CP	25.400,00		24.288,27	1.111,73	25.400,00	0,00
	T	33.748,32		24.734,19	3.123,37	27.857,56	
1 08 01 02 Acquisto di beni di consumo e/ o di materie prime							PRE 0,00 INS 0,00
	RS	1.931,12		23,70	1.907,42	1.931,12	0,00
	CP	1.437,50		0,00	1.437,50	1.437,50	0,00
	T	3.368,62		23,70	3.344,92	3.368,62	
1 08 01 03 Prestazioni di servizi							PRE 0,00 INS 0,00
	RS	7.835,71		7.835,71	0,00	7.835,71	0,00
	CP	72.000,00		51.688,32	20.311,68	72.000,00	0,00
	T	79.835,71		59.524,03	20.311,68	79.835,71	
1 08 01 07 Imposte e tasse							PRE 0,00 INS 205,35
	RS	284,47		0,00	79,12	79,12	205,35
	CP	1.700,00		1.619,81	0,00	1.619,81	80,19
	T	1.984,47		1.619,81	79,12	1.698,93	
Totale							PRE 0,00 INS 6.096,11
	RS	18.399,62		8.305,33	3.998,18	12.303,51	6.096,11
	CP	100.537,50		77.596,40	22.860,91	100.457,31	80,19
	T	118.937,12		85.901,73	26.859,09	112.760,82	

(*) Motivi del verificarsi dei minori residui passivi: Insussistenti (INS); Prescritti (PRE)

(**) Indicare la parte degli impegni che si riferisce a mere regolazioni contabili di spese correlate alle entrate (COR)

COMUNE DI CASTEL DI LUCIO
GESTIONE DELLE SPESE

Pag. 20

DESCRIZIONE (con i dati della classificazione: Codice e Numero - Capitolo)	Res. conservati e stanziamenti definitivi di bilancio	N. di rif. allo svol- gi- men- to	Conto del tesoriere Pagamenti	Determinazione dei residui Res. da riport.	Impegni	Minori residui o economie
	RS	Residui (A)	Residui (B)	Residui (C)	Residui (D = B + C)	(E = A - D) (*)
	CP	Competenza (F)	Competenza (G)	Competenza (H)	Competenza (I = G + H)(**)	(L = F - I)
	T	Totale (M)	Totale (N)	Residui al 31 dicembre (O = C + H)	Impegni al 31 dicembre (P = D + I)	
						PRE
Totale funzione 08						0,00
	RS	18.399,62	8.305,33	3.998,18	12.303,51	6.096,11
	CP	100.537,50	77.596,40	22.860,91	100.457,31	80,19
	T	118.937,12	85.901,73	26.859,09	112.760,82	

(*) Motivi del verificarsi dei minori residui passivi: Insussistenti (INS); Prescritti (PRE)

(**) Indicare la parte degli impegni che si riferisce a mere regolazioni contabili di spese correlate alle entrate (COR)

COMUNE DI CASTEL DI LUCIO

GESTIONE DELLE SPESE

Pag. 21

DESCRIZIONE (con i dati della classificazione: Codice e Numero - Capitolo)	RS	Residui (A)	N. di Stanziamen- ti di definitivi di bilancio	svol- gi- men- to	Conto del tesoriere	Pagamenti	Determinazione dei residui	Res. da riport.	Impegni	Residui (D = B + C)	Competenza (I = G + H)(**)	Minori residui o economie	(E = A - D) (*)	(L = F - I)
	CP	Competenza (F)			Residui (B)	Competenza (G)	Residui (C)	Competenza (H)	Residui al 31 dicembre (O = C + H)	Impegni al 31 dicembre (P = D + I)				
T	Totale (M)				Totale (N)									
09 Funzioni riguardanti la gestione del territorio e dell'ambiente														
Servizio 09 03 Servizi di protezione civile														
1 09 03 02 Acquisto di beni di consumo e di materie prime	RS	1.022,30			742,80		257,20		1.000,00			PRE	0,00	
	CP	0,00			0,00		0,00		0,00			INS	22,30	22,30
	T	1.022,30			742,80		257,20		1.000,00				0,00	0,00
1 09 03 03 Prestazioni di servizi	RS	89,36			0,00		89,36		89,36			PRE	0,00	
	CP	911,00			910,64		0,00		910,64			INS	0,00	0,36
	T	1.000,36			910,64		89,36		1.000,00				0,00	0,36
Totale	RS	1.111,66			742,80		346,56		1.089,36			PRE	0,00	
	CP	911,00			910,64		0,00		910,64			INS	22,30	22,30
	T	2.022,66			1.653,44		346,56		2.000,00				0,00	0,36
Servizio 09 04 Servizio idrico integrato														
1 09 04 01 Personale	RS	6.712,66			459,36		3.463,35		3.922,71			PRE	0,00	
	CP	25.638,86			24.405,24		1.233,62		25.638,86			INS	2.789,95	2.789,95
	T	32.351,52			24.864,60		4.696,97		29.561,57				0,00	0,00

(*) Motivi del verificarsi dei minori residui passivi: Insussistenti (INS); Prescritti (PRE)

(**) Indicare la parte degli impegni che si riferisce a mere regolazioni contabili di spese correlate alle entrate (COR)

COMUNE DI CASTEL DI LUCIO

GESTIONE DELLE SPESE

DESCRIZIONE (con i dati della classificazione: Codice e Numero - Capitolo)	RS	Res. conservati e stanziamenti definitivi di bilancio	N. di rif. allo gi- men- to	Conto del tesoriere Pagamenti	Determinazione dei residui Res. da riport.	Impegni Residui (D = B + C)	Minori residui o economie (E = A - D) (*)
		CP	Competenza (F)	Competenza (G)	Competenza (H)		
	T	Totale (M)		Totale (N)	Residui al 31 dicembre (O = C + H)	Impegni al 31 dicembre (P = D + I)	(L = F - I)
1 09 04 02							PRE 0.00
Acquisto di beni di consumo e/ o di materie prime							INS 0.00
	RS	1.090,22		361,30	728,92	1.090,22	0.00
	CP	1.000,00		261,80	738,20	1.000,00	0.00
	T	2.090,22		623,10	1.467,12	2.090,22	
1 09 04 03							PRE 0.00
Prestazioni di servizi							INS 34.69
	RS	6.851,27		6.219,09	597,49	6.816,58	34.69
	CP	40.000,00		20.240,51	19.759,49	40.000,00	0.00
	T	46.851,27		26.459,60	20.356,98	46.816,58	
1 09 04 05							PRE 0.00
Trasferimenti							INS 0.00
	RS	0,00		0,00	0,00	0,00	0.00
	CP	2.507,07		2.507,07	0,00	2.507,07	0.00
	T	2.507,07		2.507,07	0,00	2.507,07	
1 09 04 07							PRE 0.00
Imposte e tasse							INS 269,35
	RS	410,14		0,00	140,79	140,79	269,35
	CP	1.800,00		1.659,94	140,06	1.800,00	0.00
	T	2.210,14		1.659,94	280,85	1.940,79	
Totale							PRE 0.00
							INS 3.093,99
	RS	15.064,29		7.039,75	4.930,55	11.970,30	3.093,99
	CP	70.945,93		49.074,56	21.871,37	70.945,93	0.00
	T	86.010,22		56.114,31	26.801,92	82.916,23	
Servizio 09 05							
Servizio smaltimento rifiuti							
1 09 05 01							PRE 0.00
Personale							INS 5.359,48
	RS	12.932,98		429,45	7.144,05	7.573,50	5.359,48
	CP	25.200,00		24.122,01	1.077,99	25.200,00	0.00
	T	38.132,98		24.551,46	8.222,04	32.773,50	

(*) Motivi del verificarsi dei minori residui passivi: Insussistenti (INS); Prescritti (PRE)

(**) Indicare la parte degli impegni che si riferisce a mere regolazioni contabili di spese correlate alle entrate (COR)

COMUNE DI CASTEL DI LUCIO
GESTIONE DELLE SPESE

Pag. 23

DESCRIZIONE (con i dati della classificazione: Codice e Numero - Capitolo)	RS	Res. conservati	N.	Conto del	Determinazione	Impegni	Minori residui o economie
		e Stanziamenti	di	tesoriere	dei residui		
		definitivi di	rif.	Pagamenti	Res. da riport.		
		bilancio	allo	svol-			
		Residui	gi-	Residui	Residui	Residui	(E = A - D)
		(A)	men-	(B)	(C)	(D = B + C)	(*)
		Competenza		Competenza	Competenza	Competenza	
		(F)		(G)	(H)	(I = G + H)(**)	(L = F - I)
		Totale		Totale	Residui al	Impegni al	
		(M)		(N)	31 dicembre	31 dicembre	
					(D = C + H)	(P = D + I)	
1 09 05 02							PRE 0,00
Acquisto di beni di consumo e/							INS 26,00
o di materie prime	RS	350,00		73,50	250,50	324,00	26,00
	CP	200,00		0,00	0,00	0,00	200,00
	T	550,00		73,50	250,50	324,00	
1 09 05 05							PRE 0,00
Trasferimenti							INS 0,00
	RS	0,00		0,00	0,00	0,00	0,00
	CP	1.000,00		0,00	1.000,00	1.000,00	0,00
	T	1.000,00		0,00	1.000,00	1.000,00	
1 09 05 07							PRE 0,00
Imposte e tasse							INS 346,03
	RS	748,92		0,00	402,89	402,89	346,03
	CP	1.700,00		1.618,85	0,00	1.618,85	81,15
	T	2.448,92		1.618,85	402,89	2.021,74	
Totale							PRE 0,00
							INS 5.731,51
	RS	14.031,90		502,95	7.797,44	8.300,39	5.731,51
	CP	28.100,00		25.740,86	2.077,99	27.818,85	281,15
	T	42.131,90		26.243,81	9.875,43	36.119,24	
Servizio 09 06							
Parchi e servizi per la tutela							
ambientale del verde, altri s							
ervizi relativi al territorio							
ed all'ambiente							
1 09 06 02							PRE 0,00
Acquisto di beni di consumo e/							INS 298,43
o di materie prime	RS	1.148,43		0,00	850,00	850,00	298,43
	CP	0,00		0,00	0,00	0,00	0,00
	T	1.148,43		0,00	850,00	850,00	
1 09 06 03							PRE 0,00
Prestazioni di servizi							INS 54,69
	RS	2.559,98		2.359,71	145,58	2.505,29	54,69
	CP	39.753,90		33.446,27	6.307,63	39.753,90	0,00
	T	42.313,88		35.805,98	6.453,21	42.259,19	

(*) Motivi del verificarsi dei minori residui passivi: Insussistenti (INS); Prescritti (PRE)

(**) Indicare la parte degli impegni che si riferisce a mere regolazioni contabili di spese correlate alle entrate (COR)

COMUNE DI CASTEL DI LUCIO
GESTIONE DELLE SPESE

DESCRIZIONE (con i dati della classificazione: Codice e Numero - Capitolo)	Res. conservati e Stanzamenti definitivi di bilancio	N. di rif. allo svol- gi- men- to	Conto del tesoriere Pagamenti	Determinazione dei residui Res. da riport.	Impegni	Minori residui o economie
	RS Residui (A)		Residui (B)	Residui (C)	Residui (D = B + C)	(E = A - D) (*)
	CP Competenza (F)		Competenza (G)	Competenza (H)	Competenza (I = G + H)(**)	(L = F - I)
	T Totale (M)		Totale (N)	Residui al 31 dicembre (O = C + H)	Impegni al 31 dicembre (P = D + I)	
Totale						PRE 0.00 INS 353.12
	RS 3.708,41		2.359,71	995,58	3.355,29	353,12
	CP 39.753,90		33.446,27	6.307,63	39.753,90	0,00
	T 43.462,31		35.805,98	7.303,21	43.109,19	
Totale funzione 09						PRE 0,00 INS 9.200,92
	RS 33.916,26		10.645,21	14.070,13	24.715,34	9.200,92
	CP 139.710,83		109.172,33	30.256,99	139.429,32	281,51
	T 173.627,09		119.817,54	44.327,12	164.144,66	

(*) Motivi del verificarsi dei minori residui passivi: Insussistenti (INS); Prescritti (PRE)

(**) Indicare la parte degli impegni che si riferisce a mere regolazioni contabili di spese correlate alle entrate (COR)

COMUNE DI CASTEL DI LUCIO

GESTIONE DELLE SPESE

DESCRIZIONE (con i dati della classificazione: Codice e Numero - Capitolo)	Res. conservati e Stanziamenti definitivi di bilancio	N. di rif. allo svol-	Conto del tesoriere	Determinazione dei residui	Impegni	Minori residui o economie
	RS	gi- men- to	Pagamenti	Res. da riport.	Residui	(E = A - D) (*)
	Residui (A)		Residui (B)	Residui (C)	Residui (D = B + C)	
	CP	Competenza	Competenza (G)	Competenza (H)	Competenza (I = G + H)(**)	(L = F - I)
T	Totale (M)		Totale (N)	Residui al 31 dicembre (O = C + H)	Impegni al 31 dicembre (P = D + I)	
10 Funzioni nel settore sociale						
Servizio 10 04						
Assistenza, beneficenza pubblica e servizi diversi alla persona						
1 10 04 01						
Personale						PRE 0,00 INS 2.713,14
	RS		0,00	0,00	0,00	2.713,14
	CP		0,00	0,00	0,00	0,00
	T		0,00	0,00	0,00	
1 10 04 02						
Acquisto di beni di consumo e/o di materie prime						PRE 0,00 INS 0,00
	RS		3.088,04	5.023,03	8.111,07	0,00
	CP		1.354,83	2.145,17	3.500,00	0,00
	T		4.442,87	7.168,20	11.611,07	
1 10 04 03						
Prestazioni di servizi						PRE 0,00 INS 0,00
	RS		7.013,61	1.260,43	8.274,04	0,00
	CP		9.264,00	3.936,00	13.200,00	0,00
	T		16.277,61	5.196,43	21.474,04	
1 10 04 05						
Trasferimenti						PRE 0,00 INS 0,00
	RS		3.424,09	2.000,00	5.424,09	0,00
	CP		6.750,14	19.161,68	25.911,82	0,00
	T		10.174,23	21.161,68	31.335,91	
Totale						PRE 0,00 INS 2.713,14
	RS		13.525,74	8.283,46	21.809,20	2.713,14
	CP		17.368,97	25.242,85	42.611,82	0,00
	T		30.894,71	33.526,31	64.421,02	

(*) Motivi del verificarsi dei minori residui passivi: Insussistenti (INS); Prescritti (PRE)

(**) Indicare la parte degli impegni che si riferisce a mere regolazioni contabili di spese correlate alle entrate (COR)

COMUNE DI CASTEL DI LUCIO

GESTIONE DELLE SPESE

Pag. 26

DESCRIZIONE (con i dati della classificazione: Codice e Numero - Capitolo)	Res. conservati e stanziamenti definitivi di bilancio	N. di rif. allo svol-	Conto del tesoriere Pagamenti	Determinazione dei residui Res. da riport.	Impegni	Minori residui o economie
	RS	gi-	Residui (B)	Residui (C)	Residui (D = B + C)	(E = A - D) (*)
	CP	men-	Competenza (G)	Competenza (H)	Competenza (I = G + H)(**)	(L = F - I)
	T	to	Totale (N)	Residui al 31 dicembre (O = C + H)	Impegni al 31 dicembre (P = D + I)	
Servizio 10 05 Servizio necroscopico e cimiteriale						
1 10 05 02 Acquisto di beni di consumo e/ di materie prime	RS 365,60		42,00	311,70	353,70	PRE 0,00 INS 11,90
	CP 100,00		0,00	0,00	0,00	11,90
	T 465,60		42,00	311,70	353,70	100,00
1 10 05 03 Prestazioni di servizi	RS 577,43		565,54	0,00	565,54	PRE 0,00 INS 11,89
	CP 2.800,00		2.577,91	222,09	2.800,00	11,89
	T 3.377,43		3.143,45	222,09	3.365,54	0,00
Totale	RS 943,03		607,54	311,70	919,24	PRE 0,00 INS 23,79
	CP 2.900,00		2.577,91	222,09	2.800,00	23,79
	T 3.843,03		3.185,45	533,79	3.719,24	100,00
Totale funzione 10	RS 25.465,37		14.133,28	8.595,16	22.728,44	PRE 0,00 INS 2.736,93
	CP 45.511,82		19.946,88	25.464,94	45.411,82	2.736,93
	T 70.977,19		34.080,16	34.060,10	68.140,26	100,00

(*) Motivi del verificarsi dei minori residui passivi: Insussistenti (INS); Prescritti (PRE)

(**) Indicare la parte degli impegni che si riferisce a mere regolazioni contabili di spese correlate alle entrate (COR)

COMUNE DI CASTEL DI LUCIO
GESTIONE DELLE SPESE

Pag. 27

DESCRIZIONE (con i dati della classificazione: Codice e Numero - Capitolo)	RS	Res. conservati e Stanzamenti definitivi di bilancio	N. di rif. allo svol- gi- men- to	Conto del tesoriere Pagamenti	Determinazione dei residui Res. da riport.	Impegni	Minori residui o economie
		(A)		(B)	(C)	(D = B + C)	(E = A - D) (*)
	CP	Competenza (F)		Competenza (G)	Competenza (H)	Competenza (I = G + H)(**)	(L = F - I)
	T	Totale (M)		Totale (N)	Residui al 31 dicembre (O = C + H)	Impegni al 31 dicembre (P = D + I)	
11 Funzioni nel campo dello sv iluppo economico							
Servizio 11 05 Servizi relativi al commercio							
1 11 05 05 Trasferimenti							PRE 0,00 INS 0,00
	RS	825,00		0,00	825,00	825,00	0,00
	CP	0,00		0,00	0,00	0,00	0,00
	T	825,00		0,00	825,00	825,00	
Totale							PRE 0,00 INS 0,00
	RS	825,00		0,00	825,00	825,00	0,00
	CP	0,00		0,00	0,00	0,00	0,00
	T	825,00		0,00	825,00	825,00	
Servizio 11 06 Servizi relativi all'artigiana to							
1 11 06 05 Trasferimenti							PRE 0,00 INS 0,00
	RS	100,00		0,00	100,00	100,00	0,00
	CP	0,00		0,00	0,00	0,00	0,00
	T	100,00		0,00	100,00	100,00	
Totale							PRE 0,00 INS 0,00
	RS	100,00		0,00	100,00	100,00	0,00
	CP	0,00		0,00	0,00	0,00	0,00
	T	100,00		0,00	100,00	100,00	

(*) Motivi del verificarsi dei minori residui passivi: Insussistenti (INS); Prescritti (PRE)

(**) Indicare la parte degli impegni che si riferisce a mere regolazioni contabili di spese correlate alle entrate (COR)

COMUNE DI CASTEL DI LUCIO

GESTIONE DELLE SPESE

Pag. 28

DESCRIZIONE (con i dati della classificazione: Codice e Numero - Capitolo)	Res. conservati e stanziamenti definitivi di bilancio	N. di rif. allo svol- gi-men- to	Conto del tesoriere Pagamenti	Determinazione dei residui Res. da riport.	Impegni	Minori residui o economie
	RS	Residui (A)	Residui (B)	Residui (C)	Residui (D = B + C)	(E = A - D) (*)
	CP	Competenza (F)	Competenza (G)	Competenza (H)	Competenza (I = G + H)(**)	(L = F - I)
	T	Totale (M)	Totale (N)	Residui al 31 dicembre (O = C + H)	Impegni al 31 dicembre (P = D + I)	
Servizio 11 07 Servizi relativi all'agricoltu- ra						
1 11 07 02 Acquisto di beni di consumo e/ di materie prime	RS	925,78	910,57	0,00	910,57	PRE 0,00 INS 15,21
	CP	27.000,00	10.679,22	6.456,17	17.135,39	15,21 9.864,61
	T	27.925,78	11.589,79	6.456,17	18.045,96	
1 11 07 03 Prestazioni di servizi	RS	9.818,18	4.582,97	5.235,21	9.818,18	PRE 0,00 INS 0,00
	CP	12.249,99	5.152,17	7.097,82	12.249,99	0,00 0,00
	T	22.068,17	9.735,14	12.333,03	22.068,17	
1 11 07 05 Trasferimenti	RS	1.799,24	1.570,14	0,00	1.570,14	PRE 0,00 INS 229,10
	CP	2.200,00	444,21	1.755,79	2.200,00	229,10 0,00
	T	3.999,24	2.014,35	1.755,79	3.770,14	
Totale	RS	12.543,20	7.063,68	5.235,21	12.298,89	PRE 0,00 INS 244,31
	CP	41.449,99	16.275,60	15.309,78	31.585,38	244,31 9.864,61
	T	53.993,19	23.339,28	20.544,99	43.884,27	
Totale funzione 11	RS	13.468,20	7.063,68	6.160,21	13.223,89	PRE 0,00 INS 244,31
	CP	41.449,99	16.275,60	15.309,78	31.585,38	244,31 9.864,61
	T	54.918,19	23.339,28	21.469,99	44.809,27	

(*) Motivi del verificarsi dei minori residui passivi: Insussistenti (INS); Prescritti (PRE)

(**) Indicare la parte degli impegni che si riferisce a mere regolazioni contabili di spese correlate alle entrate (COR)

COMUNE DI CASTEL DI LUCIO
GESTIONE DELLE SPESE

DESCRIZIONE (con i dati della classificazione: Codice e Numero - Capitolo)	RS	Res. conservati	N.	Conto del	Determinazione	Impegni	Minori residui o economie
		le Stanziamenti	di	tesoriere	dei residui		
		definitivi di	rif.	Pagamenti	Res. da riport.		
		bilancio	allo	svoi			
		Residui	gi-	Residui	Residui	Residui	(E = A - D)
		(A)	men-	(B)	(C)	(D = B + C)	(*)
		Competenza		Competenza	Competenza	Competenza	(L = F - I)
		(F)		(G)	(H)	(I = G + H)(**)	
		Totale		Totale	Residui al	Impegni al	
		(M)		(N)	31 dicembre	31 dicembre	
					(O = C + H)	(P = D + I)	
Riassunto Titolo I							
Spese correnti							
01 Funzioni generali di ammi- nistr. di gestione e di co- ntr. olo	RS	359.985,08		151.701,19	144.028,91	295.730,10	PRE 0,00 INS 64.254,98
	CP	1.142.594,04		989.059,45	133.358,44	1.122.417,89	64.254,98
	T	1.502.579,12		1.140.760,64	277.387,35	1.418.147,99	20.176,15
02 Funzioni relative alla gius- tizia	RS	0,00		0,00	0,00	0,00	PRE 0,00 INS 0,00
	CP	0,00		0,00	0,00	0,00	0,00
	T	0,00		0,00	0,00	0,00	0,00
03 Funzioni di polizia locale	RS	15.668,75		4.517,36	11.151,39	15.668,75	PRE 0,00 INS 0,00
	CP	110.100,00		104.883,99	5.216,01	110.100,00	0,00
	T	125.768,75		109.401,35	16.367,40	125.768,75	0,00
04 Funzioni di istruzione pubb- lica	RS	69.721,49		35.214,22	31.947,76	67.161,98	PRE 0,00 INS 2.559,51
	CP	186.163,68		124.994,24	58.735,08	183.729,32	2.559,51
	T	255.885,17		160.208,46	90.682,84	250.891,30	2.434,36
05 Funzioni relative alla cult- tura ed ai beni culturali	RS	29.319,29		11.588,22	17.644,41	29.232,63	PRE 0,00 INS 86,66
	CP	107.570,41		67.011,77	25.558,64	92.570,41	86,66
	T	136.889,70		78.599,99	43.203,05	121.803,04	15.000,00

(*) Motivi del verificarsi dei minori residui passivi: Insussistenti (INS); Prescritti (PRE)

(**) Indicare la parte degli impegni che si riferisce a mere regolazioni contabili di spese correlate alle entrate (COR)

COMUNE DI CASTEL DI LUCIO
GESTIONE DELLE SPESE

DESCRIZIONE (con i dati della classificazione: Codice e Numero - Capitolo)	RS	Res. conservati	N.	Conto del	Determinazione	Impegni	Minori residui o economie
		Stanziamen-	di	tesoriere	dei residui		
		definitivi	di rif.	Pagamenti	Res. da riport.		
		bilancio	allo	svol-			
		Residui	gi-	Residui	Residui	Residui	(E = A - D)
		(A)	men-	(B)	(C)	(D = B + C)	(*)
		Competenza	to	Competenza	Competenza	Competenza	(L = F - I)
		(F)		(G)	(H)	(I = G + H)(**)	
		Totale		Totale	Residui al	Impegni ai	
		(M)		(N)	31 dicembre	31 dicembre	
					(O = C + H)	(P = D + I)	
06 Funzioni nel settore sporti vo e ricreativo							PRE 0,00
							INS 0,00
	RS	4.676,62		3.508,87	1.167,75	4.676,62	0,00
	CP	21.100,00		1.691,52	4.408,48	6.100,00	15.000,00
T	25.776,62		5.200,39	5.576,23	10.776,62		
07 Funzioni nel campo turistic o							PRE 0,00
							INS 0,00
	RS	0,00		0,00	0,00	0,00	0,00
	CP	4.500,00		0,00	4.500,00	4.500,00	0,00
T	4.500,00		0,00	4.500,00	4.500,00		
08 Funzioni nel campo della vi abilita' e dei trasporti							PRE 0,00
							INS 6.096,11
	RS	18.399,62		8.305,33	3.998,18	12.303,51	6.096,11
	CP	100.537,50		77.596,40	22.860,91	100.457,31	80,19
T	118.937,12		85.901,73	26.859,09	112.760,82		
09 Funzioni riguardanti la ges tione del territorio e dell'am biente							PRE 0,00
							INS 9.200,92
	RS	33.916,26		10.645,21	14.070,13	24.715,34	9.200,92
	CP	139.710,83		109.172,33	30.256,99	139.429,32	281,51
T	173.627,09		119.817,54	44.327,12	164.144,66		
10 Funzioni nel settore social e							PRE 0,00
							INS 2.736,93
	RS	25.465,37		14.133,28	8.595,16	22.728,44	2.736,93
	CP	45.511,82		19.946,88	25.464,94	45.411,82	100,00
T	70.977,19		34.080,16	34.060,10	68.140,26		
11 Funzioni nel campo dello sv iluppo economico							PRE 0,00
							INS 244,31
	RS	13.468,20		7.063,68	6.160,21	13.223,89	244,31
	CP	41.449,99		16.275,60	15.309,78	31.585,38	9.864,61
T	54.918,19		23.339,28	21.469,99	44.809,27		

(*) Motivi del verificarsi dei minori residui passivi: Insussistenti (INS); Prescritti (PRE)

(**) Indicare la parte degli impegni che si riferisce a mere regolazioni contabili di spese correlate alle entrate (COR)

COMUNE DI CASTEL DI LUCIO

GESTIONE DELLE SPESE

Pag. 31

DESCRIZIONE (con i dati della classificazione: Codice e Numero - Capitolo)	RS	Residui (A)	gi- men- to	Residui (B)	Residui (C)	Residui (D = B + C)	Impegni (I = G + H)(**)	Minori residui o economie (E = A - D) (*)
	CP	Competenza (F)		Competenza (G)	Competenza (H)			(L = F - I)
	T	Totale (M)		Totale (N)	Residui al 31 dicembre (O = C + H)	Impegni al 31 dicembre (P = D + I)		
								PRE 0.00
12 Funzioni relative a servizi produttivi	RS	0,00		0,00	0,00	0,00	0,00	INS 0,00
	CP	0,00		0,00	0,00	0,00	0,00	0,00
	T	0,00		0,00	0,00	0,00	0,00	
								PRE 0.00
Totale Titolo 1								INS 85.179,42
	RS	570.620,68		246.677,36	238.763,90	485.441,26		85.179,42
	CP	1.899.238,27		1.510.632,18	325.669,27	1.836.301,45		62.936,82
	T	2.469.858,95		1.757.309,54	564.433,17	2.321.742,71		

(*) Motivi del verificarsi dei minori residui passivi: Insussistenti (INS); Prescritti (PRE)

(**) Indicare la parte degli impegni che si riferisce a mere regolazioni contabili di spese correlate alle entrate (COR)

COMUNE DI CASTEL DI LUCIO
GESTIONE DELLE SPESE

Pag. 32

DESCRIZIONE (con i dati della classificazione: Codice e Numero - Capitolo)	RS	Res. conservati	N.	Conto del	Determinazione	Impegni	Minori residui o economie
		le Stanziamenti	di	tesoriere	dei residui		
		definitivi di	rif.	Pagamenti	Res. da riport.		
		bilancio	allo	svol			
		Residui	gi-	Residui	Residui	Residui	(E = A - D)
		(A)	men-	(B)	(C)	(D = B + C)	(*)
		Competenza	to	Competenza	Competenza	Competenza	(L = F - I)
		(F)		(G)	(H)	(I = G + H)(**)	
	T	Totale		Totale	Residui al	Impegni al	
		(M)		(N)	31 dicembre	31 dicembre	
					(O = C + H)	(P = D + I)	
2 TITOLO 2							
Spese in conto capitale							
01 Funzioni generali di amministrazione, di gestione e di controllo							
Servizio 01 01							
Organi istituzionali, partecipazione e decentramento							
2 01 01 02							
Espropri e servitu' onerose							PRE 0,00
							INS 0,00
	RS	0,00		0,00	0,00	0,00	0,00
	CP	50.000,00		0,00	50.000,00	50.000,00	0,00
	T	50.000,00		0,00	50.000,00	50.000,00	
Totale							PRE 0,00
							INS 0,00
	RS	0,00		0,00	0,00	0,00	0,00
	CP	50.000,00		0,00	50.000,00	50.000,00	0,00
	T	50.000,00		0,00	50.000,00	50.000,00	
Servizio 01 02							
Segreteria generale, personale e organizzazione							
2 01 02 05							
Acquisizione di beni mobili, macchine ed attrezzature tecnico-scientifiche							PRE 0,00
							INS 0,00
	RS	38.564,10		36.458,40	2.105,70	38.564,10	0,00
	CP	11.300,00		3.617,26	7.682,74	11.300,00	0,00
	T	49.864,10		40.075,66	9.788,44	49.864,10	

(*) Motivi del verificarsi dei minori residui passivi: Insussistenti (INS); Prescritti (PRE)

(**) Indicare la parte degli impegni che si riferisce a mere regolazioni contabili di spese correlate alle entrate (COR)

COMUNE DI CASTEL DI LUCIO

GESTIONE DELLE SPESE

DESCRIZIONE (con i dati della classificazione: Codice e Numero - Capitolo)	Res. conservati e Stanziamenti definitivi di bilancio	N. di rif. allo svoi	Conto del tesoriere Pagamenti	Determinazione dei residui Res. da riport.	Impegni	Minori residui o economie
	RS	gi- men- to	Residui (B)	Residui (C)	Residui (D = B + C)	(E = A - D) (*)
	CP	Competenza (F)	Competenza (G)	Competenza (H)	Competenza (I = G + H)(**)	(L = F - I)
	T	Totale (M)	Totale (N)	Residui al 31 dicembre (O = C + H)	Impegni al 31 dicembre (P = D + I)	
Totale						PRE 0,00 INS 0,00
	RS	38.564,10	36.458,40	2.105,70	38.564,10	0,00
	CP	11.300,00	3.617,26	7.682,74	11.300,00	0,00
	T	49.864,10	40.075,66	9.788,44	49.864,10	
Servizio 01 08 Altri servizi generali						
2 01 08 01 Acquisizione di beni immobili						PRE 0,00 INS 0,00
	RS	6.909,44	2.605,95	4.303,49	6.909,44	0,00
	CP	189.845,00	8.641,00	161.200,00	169.841,00	20.004,00
	T	196.754,44	11.246,95	165.503,49	176.750,44	
2 01 08 05 Acquisizione di beni mobili, m acchine ed attrezzature tecnic o-scientifiche						PRE 0,00 INS 22,74
	RS	33.919,81	11.871,48	22.025,59	33.897,07	22,74
	CP	37.700,00	19.053,26	18.646,74	37.700,00	0,00
	T	71.619,81	30.924,74	40.672,33	71.597,07	
2 01 08 06 Incarichi professionali estern i						PRE 0,00 INS 0,00
	RS	12.935,43	299,17	12.636,26	12.935,43	0,00
	CP	0,00	0,00	0,00	0,00	0,00
	T	12.935,43	299,17	12.636,26	12.935,43	
Totale						PRE 0,00 INS 22,74
	RS	53.764,68	14.776,60	38.965,34	53.741,94	22,74
	CP	227.545,00	27.694,26	179.846,74	207.541,00	20.004,00
	T	281.309,68	42.470,86	218.812,08	261.282,94	
Totale funzione 01						PRE 0,00 INS 22,74
	RS	92.328,78	51.235,00	41.071,04	92.306,04	22,74
	CP	288.845,00	31.311,52	237.529,48	268.841,00	20.004,00
	T	381.173,78	82.546,52	278.600,52	361.147,04	

(*) Motivi del verificarsi dei minori residui passivi: Insussistenti (INS); Prescritti (PRE)

(**) Indicare la parte degli impegni che si riferisce a mere regolazioni contabili di spese correlate alle entrate (COR)

COMUNE DI CASTEL DI LUCIO

GESTIONE DELLE SPESE

Pag. 34

DESCRIZIONE (con i dati della classificazione: Codice e Numero - Capitolo)	Res. conservati e Stanziamenti definitivi di bilancio	N. di rif. allo svol- men- to	Conto del tesoriere Pagamenti	Determinazione dei residui Res. da riport.	Impegni	Minori residui o economie
	RS	Residui (A)	Residui (B)	Residui (C)	Residui (D = B + C)	(E = A - D) (*)
	CP	Competenza (F)	Competenza (G)	Competenza (H)	Competenza (I = G + H)(**)	(L = F - I)
	T	Totale (M)	Totale (N)	Residui al 31 dicembre (O = C + H)	Impegni al 31 dicembre (P = D + I)	
04 Funzioni di istruzione pubblica						
Servizio 04 03 Istruzione media						
2 04 03 05						PRE 0,00
Acquisizione di beni mobili, macchine ed attrezzature tecnico-scientifiche	RS	0,00	0,00	0,00	0,00	INS 0,00
	CP	258.000,00	0,00	0,00	0,00	258.000,00
	T	258.000,00	0,00	0,00	0,00	
Totale	RS	0,00	0,00	0,00	0,00	PRE 0,00
	CP	258.000,00	0,00	0,00	0,00	INS 0,00
	T	258.000,00	0,00	0,00	0,00	0,00
Totale funzione 04	RS	0,00	0,00	0,00	0,00	PRE 0,00
	CP	258.000,00	0,00	0,00	0,00	INS 0,00
	T	258.000,00	0,00	0,00	0,00	0,00

(*) Motivi del verificarsi dei minori residui passivi: Insussistenti (INS); Prescritti (PRE)

(**) Indicare la parte degli impegni che si riferisce a mere regolazioni contabili di spese correlate alle entrate (COR)

COMUNE DI CASTEL DI LUCIO

GESTIONE DELLE SPESE

DESCRIZIONE (con i dati della classificazione: Codice e Numero - Capitolo)	RS	Res. conservati e Stanziamenti definitivi di bilancio	N. di rif. allo svol-	Conto del tesoriere	Determinazione dei residui	Impegni	Minori residui o economie
		(A)	gi-	Pagamenti	Res. da riport.		(E = A - D)
	CP	Competenza (F)	men-	Competenza (G)	Competenza (H)	Competenza (I = G + H)(**)	(*)
	T	Totale (M)	to	Totale (N)	Residui al 31 dicembre (O = C + H)	Impegni al 31 dicembre (P = D + I)	(L = F - I)
05 Funzioni relative alla cultura ed ai beni culturali							
Servizio 05 01							
Biblioteche, musei e pinacoteche							
2 05 01 01							PRE 0,00
Acquisizione di beni immobili							INS 0,00
	RS	6.331,63		0,00	6.331,63	6.331,63	0,00
	CP	0,00		0,00	0,00	0,00	0,00
	T	6.331,63		0,00	6.331,63	6.331,63	
2 05 01 05							PRE 0,00
Acquisizione di beni mobili, macchine ed attrezzature tecniche e scientifiche							INS 0,00
	RS	59,30		0,00	59,30	59,30	0,00
	CP	0,00		0,00	0,00	0,00	0,00
	T	59,30		0,00	59,30	59,30	
Totale							PRE 0,00
							INS 0,00
	RS	6.390,93		0,00	6.390,93	6.390,93	0,00
	CP	0,00		0,00	0,00	0,00	0,00
	T	6.390,93		0,00	6.390,93	6.390,93	
Totale funzione 05							PRE 0,00
							INS 0,00
	RS	6.390,93		0,00	6.390,93	6.390,93	0,00
	CP	0,00		0,00	0,00	0,00	0,00
	T	6.390,93		0,00	6.390,93	6.390,93	

(*) Motivi del verificarsi dei minori residui passivi: Insussistenti (INS); Prescritti (PRE)

(**) Indicare la parte degli impegni che si riferisce a mere regolazioni contabili di spese correlate alle entrate (COR)

COMUNE DI CASTEL DI LUCIO
GESTIONE DELLE SPESE

Pag. 36

DESCRIZIONE (con i dati della classificazione: Codice e Numero - Capitolo)	RS	Res. conservati	N.	Conto del	Determinazione	Impegni	Minori residui o economie
		le Stanziamenti	di	tesoriere	dei residui		
		definitivi di	rif.	Pagamenti	Res. da riport.		
		bilancio	allo	svol			
		Residui	gi-	Residui	Residui	Residui	(E = A - D)
		(A)	men-	(B)	(C)	(D = B + C)	(*)
		Competenza	to	Competenza	Competenza	Competenza	(L = F - I)
		(F)		(G)	(H)	(I = G + H)(**)	
		Totale		Totale	Residui al	Impegni al	
		(M)		(N)	31 dicembre	31 dicembre	
					(O = C + H)	(P = D + I)	
06 Funzioni nel settore sportivo e ricreativo							
Servizio 06 02							
Stadio comunale, palazzo dello sport ed altri impianti							
2 06 02 01							
Acquisizione di beni immobili							PRE 0,00
	RS	3.420,35		0,00	3.420,35	3.420,35	INS 0,00
	CP	740.000,00		0,00	0,00	0,00	740.000,00
	T	743.420,35		0,00	3.420,35	3.420,35	
Totale							PRE 0,00
							INS 0,00
	RS	3.420,35		0,00	3.420,35	3.420,35	0,00
	CP	740.000,00		0,00	0,00	0,00	740.000,00
	T	743.420,35		0,00	3.420,35	3.420,35	
Totale funzione 06							PRE 0,00
							INS 0,00
	RS	3.420,35		0,00	3.420,35	3.420,35	0,00
	CP	740.000,00		0,00	0,00	0,00	740.000,00
	T	743.420,35		0,00	3.420,35	3.420,35	

(*) Motivi del verificarsi dei minori residui passivi: Insussistenti (INS); Prescritti (PRE)

(**) Indicare la parte degli impegni che si riferisce a mere regolazioni contabili di spese correlate alle entrate (COR)

COMUNE DI CASTEL DI LUCIO
GESTIONE DELLE SPESE

Pag. 37

DESCRIZIONE (con i dati della classificazione: Codice e Numero - Capitolo)	Res. conservati e Stanziamenti definitivi di bilancio	N. di rif. allo svol- gi- men- to	Conto del tesoriere Pagamenti	Determinazione dei residui Res. da riport.	Impegni	Minori residui o economie
	RS	Residui (A)	Residui (B)	Residui (C)	Residui (D = B + C)	(E = A - D) (*)
	CP	Competenza (F)	Competenza (G)	Competenza (H)	Competenza (I = G + H)(**)	(L = F - I)
	T	Totale (M)	Totale (N)	Residui al 31 dicembre (O = C + H)	Impegni al 31 dicembre (P = D + I)	
08 Funzioni nel campo della vi abilità e dei trasporti						
Servizio 08 01 Viabilità, circolazione strad ale e servizi connessi						
2 08 01 01 Acquisizione di beni immobili						PRE 0,00 INS 183,12
	RS	355.825,62	274.921,18	80.721,32	355.642,50	183,12
	CP	1.804.022,45	24.818,43	47.204,02	72.022,45	1.732.000,00
	T	2.159.848,07	299.739,61	127.925,34	427.664,95	
Totale						PRE 0,00 INS 183,12
	RS	355.825,62	274.921,18	80.721,32	355.642,50	183,12
	CP	1.804.022,45	24.818,43	47.204,02	72.022,45	1.732.000,00
	T	2.159.848,07	299.739,61	127.925,34	427.664,95	
Totale funzione 08						PRE 0,00 INS 183,12
	RS	355.825,62	274.921,18	80.721,32	355.642,50	183,12
	CP	1.804.022,45	24.818,43	47.204,02	72.022,45	1.732.000,00
	T	2.159.848,07	299.739,61	127.925,34	427.664,95	

(*) Motivi del verificarsi dei minori residui passivi: Insussistenti (INS); Prescritti (PRE)

(**) Indicare la parte degli impegni che si riferisce a mere regolazioni contabili di spese correlate alle entrate (COR)

COMUNE DI CASTEL DI LUCIO
GESTIONE DELLE SPESE

DESCRIZIONE (con i dati della classificazione: Codice e Numero - Capitolo)	RS	Res. conservati	N. di	Conto del	Determinazione	Impegni	Minori residui o economie
		Residui	definitivi	tesoriere	dei residui		
		(A)	di bilancio	Pagamenti	Res. da riport.		
		Competenza	al	Residui	Residui		
CP	CP	svol-	gi-	Residui	Residui	Residui	(E = A - D) (*)
T	T	men-	(B)	(C)	(D = B + C)		
T	T	to	Competenza	Competenza	Competenza		
			(F)	(G)	(H)	(I = G + H)(**)	(L = F - I)
			Totale	Totale	Residui al	Impegni al	
			(M)	(N)	31 dicembre	31 dicembre	
					(O = C + H)	(P = D + I)	
09 Funzioni riguardanti la gestione del territorio e dell'ambiente							
Servizio 09 01 Urbanistica e gestione del territorio							
2 09 01 01 Acquisizione di beni immobili							
	RS	0,00		0,00	0,00		PRE 0,00
	CP	5.314.000,00		0,00	18.458,52	0,00	INS 0,00
	T	5.314.000,00		0,00	18.458,52	18.458,52	0,00
						18.458,52	5.295.541,48
Totale							
	RS	0,00		0,00	0,00		PRE 0,00
	CP	5.314.000,00		0,00	18.458,52	0,00	INS 0,00
	T	5.314.000,00		0,00	18.458,52	18.458,52	0,00
						18.458,52	5.295.541,48
Servizio 09 04 Servizio idrico integrato							
2 09 04 01 Acquisizione di beni immobili							
	RS	10.819,80		0,00	10.819,80	10.819,80	PRE 0,00
	CP	0,00		0,00	0,00	0,00	INS 0,00
	T	10.819,80		0,00	10.819,80	10.819,80	0,00
2 09 04 05 Acquisizione di beni mobili, macchine ed attrezzature tecnico-scientifiche							
	RS	15,24		0,00	0,00	0,00	PRE 0,00
	CP	500,00		0,00	483,40	483,40	INS 15,24
	T	515,24		0,00	483,40	483,40	15,24

(*) Motivi del verificarsi dei minori residui passivi: Insussistenti (INS); Prescritti (PRE)

(**) Indicare la parte degli impegni che si riferisce a mere regolazioni contabili di spese correlate alle entrate (COR)

COMUNE DI CASTEL DI LUCIO

GESTIONE DELLE SPESE

Pag. 39

DESCRIZIONE (con i dati della classificazione: Codice e Numero - Capitolo)	RS	Residui (A)	N. di bilancio definitivi di svol-	Conto del tesoriere Pagamenti	Determinazione dei residui Res. da riport.	Impegni	Minori residui o economie
	CP	Competenza (F)	men-	Competenza (G)	Competenza (H)	Competenza (I = G + H)(**)	(E = A - D) (*)
	T	Totale (M)	to	Totale (N)	Residui al 31 dicembre (O = C + H)	Impegni al 31 dicembre (P = D + I)	(L = F - I)
Totale	RS	10.835,04		0,00	10.819,80	10.819,80	PRE 0,00 INS 15,24 15,24
	CP	500,00		0,00	483,40	483,40	16,60
	T	11.335,04		0,00	11.303,20	11.303,20	
Totale funzione 09	RS	10.835,04		0,00	10.819,80	10.819,80	PRE 0,00 INS 15,24 15,24
	CP	5.314.500,00		0,00	18.941,92	18.941,92	5.295.558,08
	T	5.325.335,04		0,00	29.761,72	29.761,72	

(*) Motivi del verificarsi dei minori residui passivi: Insussistenti (INS); Prescritti (PRE)

(**) Indicare la parte degli impegni che si riferisce a mere regolazioni contabili di spese correlate alle entrate (COR)

COMUNE DI CASTEL DI LUCIO
GESTIONE DELLE SPESE

DESCRIZIONE (con i dati della classificazione: Codice e Numero - Capitolo)	RS	Res. conservati	N. di	Conto del	Determinazione	Impegni	Minori residui o economie
		le Stanziamenti	di	tesoriere	dei residui		
		definitivi di	rif.	Pagamenti	Res. da riport.		
		bilancio allo	svol				
		gi-	Residui	Residui	Residui		
		men-	(B)	(C)	(D = B + C)		(E = A - D)
		to					(*)
		CP	Competenza	Competenza	Competenza		
			(F)	(G)	(H)	Competenza	
						(I = G + H)(**)	
		T	Totale	Totale	Residui al	Impegni al	(L = F - I)
			(M)	(N)	31 dicembre	31 dicembre	
					(O = C + H)	(P = D + I)	
11 Funzioni nel campo dello sv iluppo economico							
Servizio 11 07							
Servizi relativi all'agricoltu ra							
2 11 07 01							
Acquisizione di beni immobili						PRE	0,00
	RS	4.145,50		4.145,50	0,00	INS	0,00
	CP	0,00		0,00	0,00		0,00
	T	4.145,50		4.145,50	0,00		0,00
Totale						PRE	0,00
	RS	4.145,50		4.145,50	0,00	INS	0,00
	CP	0,00		0,00	0,00		0,00
	T	4.145,50		4.145,50	0,00		0,00
Totale funzione 11						PRE	0,00
	RS	4.145,50		4.145,50	0,00	INS	0,00
	CP	0,00		0,00	0,00		0,00
	T	4.145,50		4.145,50	0,00		0,00

(*) Motivi del verificarsi dei minori residui passivi: Insussistenti (INS); Prescritti (PRE)

(**) Indicare la parte degli impegni che si riferisce a mere regolazioni contabili di spese correlate alle entrate (COR)

COMUNE DI CASTEL DI LUCIO
GESTIONE DELLE SPESE

Pag. 41

DESCRIZIONE (con i dati della classificazione: Codice e Numero - Capitolo)	RS	Res. conservati	N.	Conto del	Determinazione	Impegni	Minori residui o economie
		Stanzamenti	di	tesoriere	dei residui		
		definitivi di	rif.	Pagamenti	Res. da riport.		
		bilancio	allo	svol-			
		Residui	gi-	Residui	Residui	Residui	(E = A - D)
		(A)	men-	(B)	(C)	(D = B + C)	(*)
		Competenza	to	Competenza	Competenza	Competenza	(L = F - I)
		(F)		(G)	(H)	(I = G + H)(**)	
		Totale		Totale	Residui al	Impegni al	
		(M)		(N)	31 dicembre	31 dicembre	
					(O = C + H)	(P = D + I)	
12 Funzioni relative a servizi produttivi							
Servizio 12 03 Distribuzione energia elettrica							
2 12 03 05							
Acquisizione di beni mobili, m						PRE	0,00
acchine ed attrezzature tecnic	RS	0,00		0,00	0,00	INS	0,00
o-scientifiche	CP	275.000,00		0,00	0,00		0,00
	T	275.000,00		0,00	0,00		275.000,00
Totale						PRE	0,00
	RS	0,00		0,00	0,00	INS	0,00
	CP	275.000,00		0,00	0,00		0,00
	T	275.000,00		0,00	0,00		275.000,00
Totale funzione 12						PRE	0,00
	RS	0,00		0,00	0,00	INS	0,00
	CP	275.000,00		0,00	0,00		0,00
	T	275.000,00		0,00	0,00		275.000,00

(*) Motivi del verificarsi dei minori residui passivi: Insussistenti (INS); Prescritti (PRE)

(**) Indicare la parte degli impegni che si riferisce a mere regolazioni contabili di spese correlate alle entrate (COR)

COMUNE DI CASTEL DI LUCIO
GESTIONE DELLE SPESE

DESCRIZIONE (con i dati della classificazione: Codice e Numero - Capitolo)	RS CP T	Res. conservati e Stanzamenti definitivi di bilancio	N. di rif. allo svolgi- men- to	Conto del tesoriere Pagamenti	Determinazione dei residui Res. da riport.	Impegni Residui (D = B + C) Competenza (I = G + H)(**) Impegni al 31 dicembre (P = D + I)	Minori residui o economie (E = A - D) (*) (L = F - I)
		Residui (A)		Residui (B)	Residui (C)		
		Competenza (F)		Competenza (G)	Competenza (H)		
		Totale (M)		Totale (N)	Residui al 31 dicembre (O = C + H)		
Riassunto Titolo 2 Spese in conto capitale							
01 Funzioni generali di amministrazione, di gestione e di controllo	RS CP T	92.328,78 288.845,00 381.173,78		51.235,00 31.311,52 82.546,52	41.071,04 237.529,48 278.600,52	PRE INS 92.306,04 268.841,00 361.147,04	0,00 22,74 22,74 20.004,00
02 Funzioni relative alla giustizia	RS CP T	0,00 0,00 0,00		0,00 0,00 0,00	0,00 0,00 0,00	PRE INS 0,00 0,00 0,00	0,00 0,00 0,00 0,00
03 Funzioni di polizia locale	RS CP T	0,00 0,00 0,00		0,00 0,00 0,00	0,00 0,00 0,00	PRE INS 0,00 0,00 0,00	0,00 0,00 0,00 0,00
04 Funzioni di istruzione pubblica	RS CP T	0,00 258.000,00 258.000,00		0,00 0,00 0,00	0,00 0,00 0,00	PRE INS 0,00 0,00 0,00	0,00 0,00 258.000,00
05 Funzioni relative alla cultura ed ai beni culturali	RS CP T	6.390,93 0,00 6.390,93		0,00 0,00 0,00	6.390,93 0,00 6.390,93	PRE INS 6.390,93 0,00 6.390,93	0,00 0,00 0,00

(*) Motivi del verificarsi dei minori residui passivi: Insussistenti (INS); Prescritti (PRE)

(**) Indicare la parte degli impegni che si riferisce a mere regolazioni contabili di spese correlate alle entrate (COR)

COMUNE DI CASTEL DI LUCIO
GESTIONE DELLE SPESE

Pag. 43

DESCRIZIONE (con i dati della classificazione: Codice e Numero - Capitolo)	RS	Residui (A)	N. di rif. allo svol- gi-men- to	Conto del tesoriere Pagamenti	Residui (B)	Determinazione dei residui Res. da riport.	Residui (C)	Impegni Residui (D = B + C)	Minori residui o economie (E = A - D) (*)											
										CP	Competenza (F)	Competenza (G)	Competenza (H)	Competenza (I = G + H)(**)	(L = F - I)					
																T	Totale (M)	Totale (N)	Residui al 31 dicembre (O = C + H)	Impegni al 31 dicembre (P = D + I)
06 Funzioni nel settore sporti ivo e ricreativo	RS	3.420,35			0,00	3.420,35		3.420,35												
	CP	740.000,00			0,00	0,00		0,00	740.000,00											
	T	743.420,35			0,00	3.420,35		3.420,35												
07 Funzioni nel campo turistic o	RS	0,00			0,00	0,00		0,00												
	CP	0,00			0,00	0,00		0,00												
	T	0,00			0,00	0,00		0,00												
08 Funzioni nel campo della vi abilita' e dei trasporti	RS	355.825,62			274.921,18	80.721,32		355.642,50												
	CP	1.804.022,45			24.818,43	47.204,02		72.022,45	1.732.000,00											
	T	2.159.848,07			299.739,61	127.925,34		427.664,95												
09 Funzioni riguardanti la ges tione del territorio e dell'am biente	RS	10.835,04			0,00	10.819,80		10.819,80												
	CP	5.314.500,00			0,00	18.941,92		18.941,92	5.295.558,08											
	T	5.325.335,04			0,00	29.761,72		29.761,72												
10 Funzioni nel settore social e	RS	0,00			0,00	0,00		0,00												
	CP	0,00			0,00	0,00		0,00												
	T	0,00			0,00	0,00		0,00												
11 Funzioni nel campo dello sv iluppo economico	RS	4.145,50			4.145,50	0,00		4.145,50												
	CP	0,00			0,00	0,00		0,00												
	T	4.145,50			4.145,50	0,00		4.145,50												

(*) Motivi del verificarsi dei minori residui passivi: Insussistenti (INS); Prescritti (PRE)

(**) Indicare la parte degli impegni che si riferisce a mere regolazioni contabili di spese correlate alle entrate (COR)

COMUNE DI CASTEL DI LUCIO
GESTIONE DELLE SPESE

DESCRIZIONE (con i dati della classificazione: Codice e Numero - Capitolo)	RS CP T	Res. conservati e Stanziamenti definitivi di bilancio	N. di rif. allo svol- gi- men- to	Conto dei tesoriere Pagamenti	Determinazione dei residui Res. da riport.	Impegni	Minori residui o economie
		Residui (A)		Residui (B)	Residui (C)	Residui (D = B + C)	(E = A - D) (*)
		Competenza (F)		Competenza (G)	Competenza (H)	Competenza (I = G + H)(**)	(L = F - I)
		Totale (M)		Totale (N)	Residui al 31 dicembre (O = C + H)	Impegni al 31 dicembre (P = D + I)	
12 Funzioni relative a servizi produttivi	RS CP T	0,00 275.000,00 275.000,00		0,00 0,00 0,00	0,00 0,00 0,00	0,00 0,00 0,00	PRE 0,00 INS 0,00 0,00 275.000,00
Totale Titolo 2	RS CP T	472.946,22 8.680.367,45 9.153.313,67		330.301,68 56.129,95 386.431,63	142.423,44 303.675,42 446.098,86	472.725,12 359.805,37 832.530,49	PRE 0,00 INS 221,10 221,10 8.320.562,08

(*) Motivi del verificarsi dei minori residui passivi: Insussistenti (INS); Prescritti (PRE)

(**) Indicare la parte degli impegni che si riferisce a mere regolazioni contabili di spese correlate alle entrate (COR)

COMUNE DI CASTEL DI LUCIO

GESTIONE DELLE SPESE

Pag. 45

DESCRIZIONE (con i dati della classificazione: Codice e Numero - Capitolo)	RS	Residui (A)	N. di gi- men- to	Conto del tesoriere Pagamenti	Determinazione dei residui Res. da riport.	Impegni	Minori residui o economie
	CP	Competenza (F)		Competenza (G)	Competenza (H)	Competenza (I = G + H)(**)	(E = A - D) (*)
	T	Totale (M)		Totale (N)	Residui al 31 dicembre (O = C + H)	Impegni al 31 dicembre (P = D + I)	(L = F - I)
3 TITOLO 3							
Spese per rimborso di prestiti							
01 Funzioni generali di amministrazione, di gestione e di controllo							
Servizio 01 03							
Gestione economica, finanziaria, programmazione, provveditorato e controllo di gestione							
3 01 03 01							PRE 0,00
Rimborso per anticipazioni di cassa	RS	0,00		0,00	0,00	0,00	INS 0,00
	CP	502.112,61		0,00	0,00	0,00	502.112,61
	T	502.112,61		0,00	0,00	0,00	
3 01 03 03							PRE 0,00
Rimborso di quota capitale di mutui e prestiti	RS	0,00		0,00	0,00	0,00	INS 0,00
	CP	75.294,90		75.252,46	0,00	75.252,46	42,44
	T	75.294,90		75.252,46	0,00	75.252,46	
Totale Titolo 3	RS	0,00		0,00	0,00	0,00	PRE 0,00
	CP	577.407,51		75.252,46	0,00	75.252,46	INS 0,00
	T	577.407,51		75.252,46	0,00	75.252,46	502.155,05

(*) Motivi del verificarsi dei minori residui passivi: Insussistenti (INS); Prescritti (PRE)

(**) Indicare la parte degli impegni che si riferisce a mere regolazioni contabili di spese correlate alle entrate (COR)

DESCRIZIONE (con i dati della classificazione: Codice e Numero - Capitolo)	RS	Res. conservati	N.	Conto dei	Determinazione	Impegni	Minori residui o economie
		Stanziamen- ti definitivi di bilancio	di rif. allo svol- gi- men- to	tesoriere	dei residui		
		Residui (A)		Residui (B)	Residui (C)	Residui (D = B + C)	(E = A - D) (*)
	CP	Competenza (F)		Competenza (G)	Competenza (H)	Competenza (I = G + H)(**)	(L = F - I)
	T	Totale (M)		Totale (N)	Residui al 31 dicembre (O = C + H)	Impegni al 31 dicembre (P = D + I)	
4 TITOLO 4							
Spese per servizi per conto di terzi							
4 00 00 01							PRE 0,00
Ritenute previdenziali ed assistenziali al personale	RS	0,00		0,00	0,00	0,00	INS 0,00
	CP	170.000,00		85.018,33	0,00	85.018,33	84.981,67
	T	170.000,00		85.018,33	0,00	85.018,33	
4 00 00 02							PRE 0,00
Ritenute erariali	RS	0,00		0,00	0,00	0,00	INS 0,00
	CP	300.000,00		141.035,52	0,00	141.035,52	158.964,48
	T	300.000,00		141.035,52	0,00	141.035,52	
4 00 00 03							PRE 0,00
Altre ritenute al personale per conto di terzi	RS	5.765,57		0,00	5.765,57	5.765,57	INS 0,00
	CP	30.000,00		17.646,81	2.526,16	20.172,97	9.827,03
	T	35.765,57		17.646,81	8.291,73	25.938,54	
4 00 00 04							PRE 0,00
Depositi cauzionali	RS	6.527,99		0,00	6.527,99	6.527,99	INS 0,00
	CP	8.000,00		309,90	206,58	516,48	7.483,52
	T	14.527,99		309,90	6.734,57	7.044,47	
4 00 00 05							PRE 0,00
Rimborso spese per servizi per conto di terzi	RS	26.102,98		7.699,18	18.403,80	26.102,98	INS 0,00
	CP	300.000,00		29.902,86	1.559,48	31.462,34	268.537,66
	T	326.102,98		37.602,04	19.963,28	57.565,32	
4 00 00 06							PRE 0,00
Rimborso di anticipazione di fondi per il servizio economato	RS	0,00		0,00	0,00	0,00	INS 0,00
	CP	8.000,00		8.000,00	0,00	8.000,00	0,00
	T	8.000,00		8.000,00	0,00	8.000,00	

(*) Motivi del verificarsi dei minori residui passivi: Insussistenti (INS); Prescritti (PRE)

(**) Indicare la parte degli impegni che si riferisce a mere regolazioni contabili di spese correlate alle entrate (COR)

COMUNE DI CASTEL DI LUCIO

GESTIONE DELLE SPESE

DESCRIZIONE (con i dati della classificazione: Codice e Numero - Capitolo)	Res. conservati e stanziamenti definitivi di bilancio	N. di rif. allo svol- gi- men- to	Conto del tesoriere Pagamenti	Determinazione dei residui Res. da riport.	Impegni	Minori residui o economie
	RS	Residui (A)	Residui (B)	Residui (C)	Residui (D = B + C)	(E = A - D) (*)
	CP	Competenza (F)	Competenza (G)	Competenza (H)	Competenza (I = G + H)(**)	(L = F - I)
	T	Totale (M)	Totale (N)	Residui al 31 dicembre (O = C + H)	Impegni al 31 dicembre (P = D + I)	
4 00 00 07						
Depositi per spese contrattual						PRE 0.00
						INS 0.00
	RS	0.00	0.00	0.00	0.00	0.00
	CP	8.000.00	0.00	0.00	0.00	8.000.00
	T	8.000.00	0.00	0.00	0.00	
Totale Titolo 4						PRE 0.00
						INS 0.00
	RS	38.396.54	7.699.18	30.697.36	38.396.54	0.00
	CP	824.000.00	281.913.42	4.292.22	286.205.64	537.794.36
	T	862.396.54	289.612.60	34.989.58	324.602.18	

(*) Motivi del verificarsi dei minori residui passivi: Insussistenti (INS); Prescritti (PRE)

(**) Indicare la parte degli impegni che si riferisce a mere regolazioni contabili di spese correlate alle entrate (COR)

COMUNE DI CASTEL DI LUCIO

RIEPILOGO GENERALE DELLE SPESE

Pag. 48

DESCRIZIONE (con i dati della classificazione: Codice e Numero - Capitolo)	RS	Residui (A)	N. di Stanziamen- ti di definitivi di bilancio	svol- gi- men- to	Conto del tesoriere Pagamenti	Determinazione dei residui Res. da riport.	Residui (B)	Residui (C)	Impegni Residui (D = B + C)	Competenza (F)	Competenza (G)	Competenza (H)	Competenza (I = G + H)(**)	Minori residui o economie (E = A - D) (*)	(L = F - I)
	CP	Competenza (F)			Competenza (G)	Competenza (H)			Impegni al 31 dicembre (P = D + I)						
	T	Totale (M)			Totale (N)	Residui al 31 dicembre (O = C + H)									
Titolo 1														PRE	0.00
Spese correnti														INS	85.179,42
	RS	570.620,68			246.677,36	238.763,90			485.441,26						85.179,42
	CP	1.899.238,27			1.510.632,18	325.669,27			1.836.301,45						62.936,82
									COR	0,00					
	T	2.469.858,95			1.757.309,54	564.433,17			2.321.742,71						
Titolo 2														PRE	0.00
Spese in conto capitale														INS	221,10
	RS	472.946,22			330.301,68	142.423,44			472.725,12						221,10
	CP	8.680.367,45			56.129,95	303.675,42			359.805,37						8.320.562,08
									COR	0,00					
	T	9.153.313,67			386.431,63	446.098,86			832.530,49						
Titolo 3														PRE	0.00
Spese per rimborso di prestiti														INS	0.00
	RS	0,00			0,00	0,00			0,00						0,00
	CP	577.407,51			75.252,46	0,00			75.252,46						502.155,05
									COR	0,00					
	T	577.407,51			75.252,46	0,00			75.252,46						
Titolo 4														PRE	0.00
Spese per servizi per conto di terzi														INS	0.00
	RS	38.396,54			7.699,18	30.697,36			38.396,54						0,00
	CP	824.000,00			281.913,42	4.292,22			286.205,64						537.794,36
									COR	0,00					
	T	862.396,54			289.612,60	34.989,58			324.602,18						
Totale														PRE	0.00
														INS	85.400,52
	RS	1.081.963,44			584.678,22	411.884,70			996.562,92						85.400,52
	CP	11.981.013,23			1.923.928,01	633.636,91			2.557.564,92						9.423.448,31
									COR	0,00					
	T	13.062.976,67			2.508.606,23	1.045.521,61			3.554.127,84						
Disavanzo di Amministrazione		0,00													0,00

(*) Motivi del verificarsi dei minori residui passivi: Insussistenti (INS); Prescritti (PRE)

(**) Indicare la parte degli impegni che si riferisce a mere regolazioni contabili di spese correlate alle entrate (COR)

COMUNE DI CASTEL DI LUCIO

RIEPILOGO GENERALE DELLE SPESE

DESCRIZIONE (con i dati della classificazione: Codice e Numero - Capitolo)	Res. conservati e stanziamenti definitivi di bilancio	N. di rif. allo svol-	Conto del tesoriere Pagamenti	Determinazione dei residui Res. da riport.	Impegni	Minori residui o economie
	RS	gi-	Residui (B)	Residui (C)	Residui (D = B + C)	(E = A - D) (*)
	CP	men-	Competenza (G)	Competenza (H)	Competenza (I = G + H)(**)	(L = F - I)
	T	to	Totale (N)	Residui al 31 dicembre (O = C + H)	Impegni al 31 dicembre (P = D + I)	
TOTALE GENERALE DELLA SPESA	RS	1.081.963,44	584.678,22	411.884,70	996.562,92	PRE 0,00 INS 85.400,52
	CP	11.981.013,23	1.923.928,01	633.636,91	2.557.564,92	85.400,52 9.423.448,31
					COR 0,00	
	T	13.062.976,67	2.508.606,23	1.045.521,61	3.554.127,84	


(*) Motivi del verificarsi dei minori residui passivi: Insussistenti (INS); Prescritti (PRE)

(**) Indicare la parte degli impegni che si riferisce a mere regolazioni contabili di spese correlate alle entrate (COR)

Il Segretario
[Signature]

Il Responsabile del Servizio Finanziario
[Signature]

Il Rappresentante Legale
[Signature]



COMUNE DI CASTEL DI LUCIO

Provincia di Messina

Relazione dell'organo di revisione

- *sulla proposta di deliberazione consiliare del rendiconto della gestione 2012*
- *sullo schema di rendiconto per l'esercizio finanziario 2012*

L'organo di revisione

DOTT.SSA SANTA VACCARO

Santa Vaccaro

Comune di CASTEL DI LUCIO Prov. Messina
09 AGO. 2013
Prot. n. 5421

COMUNE DI CASTEL DI LUCIO

ORGANO DI REVISIONE

RELAZIONE SUL RENDICONTO 2012

Premesso che il sottoscritto revisore ha:

- esaminato lo schema del rendiconto dell'esercizio finanziario 2012, unitamente agli allegati di legge, e la proposta di deliberazione del rendiconto della gestione 2012;
- rilevato che nel suo operato si è uniformato allo statuto ed al regolamento di contabilità;
- visto il D.lgs. 18 agosto 2000, n. 267 "Testo unico delle leggi sull'ordinamento degli enti locali";
- visto il D.P.R. 31 gennaio 1996, n. 194;
- visti i principi contabili per gli enti locali emanati dall'Osservatorio per la finanza e contabilità degli enti locali;

presenta

l'allegata relazione sulla proposta di deliberazione consiliare del rendiconto della gestione 2012 e sullo schema di rendiconto per l'esercizio finanziario 2012 del Comune di Castel di Lucio che forma parte integrante e sostanziale del presente verbale.

Palermo, 09/08/2013

Il Revisore Unico dei Conti

Santa Vaccaro
Dott.ssa Santa Vaccaro

Introduzione

La sottoscritta Dott.ssa Santa Vaccaro, Revisore Unico dei Conti nominata con delibera dell'organo consiliare n. 29 del 10/07/2013;

- ricevuta in data 29/07/2013 la proposta di deliberazione consiliare e lo schema del rendiconto per l'esercizio 2012, approvato con delibera della Giunta Municipale n. 29 del 10/04/2013, completi di:

- a) conto del bilancio;
- b) conto del patrimonio;

e corredati dai seguenti allegati disposti dalla legge e necessari per il controllo:

- relazione dell'organo esecutivo al rendiconto della gestione;
- elenco dei residui attivi e passivi, distinti per anni di provenienza;
- delibera dell'organo consiliare n. 32 del 28/09/2012 riguardante la ricognizione sullo stato di attuazione dei programmi e dei progetti e di verifica della salvaguardia degli equilibri di bilancio ai sensi dell'art. 193 del T.U.E.L.;
- conto del tesoriere;
- conto degli agenti contabili interni ed esterni;
- tabella dei parametri gestionali;
- inventario generale;
- elenco delle spese di rappresentanza sostenute dagli organi di governo dell'Ente nell'anno 2012, (Art. 16, comma 26. D.L. 13 agosto 2011, n.ro 138);
- ◆ visto il bilancio di previsione dell'esercizio finanziario 2012 con le relative delibere di variazione e di rendiconto dell'esercizio 2011;
- ◆ viste le disposizioni del titolo IV del T.U.E.L.;
- ◆ visto il d.p.r. n. 194/96;
- ◆ visto l'articolo 239, comma 1 lettera d) del T.U.E.L.;
- ◆ visto il regolamento di contabilità approvato con delibera dell'organo consiliare n. 55 del 24/11/1997;
- ◆ visti i principi contabili per gli enti locali approvati dall'Osservatorio per la finanza e contabilità degli enti locali;
- ◆ vista la Determinazione del responsabile dell'area contabile n. 54 del 25/03/2013, avente ad oggetto il riaccertamento delle residui attivi e passivi ai sensi dell'art. 228 c.3° del D.Leg.vo n. 267/2000;
- ◆ vista la deliberazione della G.M. n. 29 del 10/04/2013, immediatamente esecutiva, avente ad

oggetto la presa d'atto del Rendiconto del patrimonio, dalla quale si evince che al 31/12/2012, il patrimonio netto dell'Ente risulta essere di € 3.355.422,93;

- ◆ vista la deliberazione di G.M. n. 28 del 10/04/2013, immediatamente esecutiva, con la quale è stata approvata la relazione illustrativa prescritta dall'art. 151 c. 6° del D.to Leg.vo n. 267/2000;
- ◆ visto il prospetto contabile contenente l'elencazione delle spese di rappresentanza, sostenute dall'Amministrazione Comunale nell'esercizio 2012, ai sensi del Decreto Ministeriale del 23/01/2012;

DATO ATTO CHE

- ◆ l'ente, avvalendosi della facoltà di cui all'art. 232 del T.U.E.L., nell'anno 2012, ha adottato il seguente sistema di contabilità:
 - *sistema contabile semplificato*, con tenuta della sola contabilità finanziaria ed utilizzo del conto del bilancio per costruire a fine esercizio il conto del patrimonio;
- ◆ il rendiconto è stato compilato secondo i principi contabili degli enti locali;

TENUTO CONTO CHE

- ◆ durante l'esercizio le funzioni sono state svolte in ottemperanza alle competenze contenute nell'art. 239 del T.U.E.L. avvalendosi per il controllo di regolarità amministrativa e contabile di tecniche motivate di campionamento;
- ◆ che nel corso dell'esercizio 2012 sono state adottate i seguenti atti relativi a variazione di bilancio:
 - delibera del Consiglio Comunale n. 26 del 02/08/2012, avente ad oggetto "storno di fondi e istituzione interventi di spesa bilancio esercizio 2012";
 - delibera della Giunta Comunale n. 85 del 08/08/2012, avente ad oggetto "prelevamento dal fondo di riserva ordinaria";
 - delibera del Consiglio Comunale n. 32 del 28/09/2012, avente ad oggetto "ricognizione sullo stato di attuazione dei programmi e salvaguardia degli equilibri di bilancio con contestuale variazione di bilancio 2012 e istituzione intervento di spesa";
 - determinazione Sindacale n. 11 del 31/10/2012, avente ad oggetto "storno di fondi esercizio 2012";
 - delibera della Giunta Comunale n. 106 del 15/11/2012, avente ad oggetto "prelevamento dal fondo di riserva ordinario";
 - delibera del Consiglio Comunale n. 39 del 30/11/2012, avente ad oggetto "assestamento di bilancio 2012";

RIPORTA

i risultati dell'analisi e le attestazioni sul rendiconto per l'esercizio 2012.

CONTO DEL BILANCIO

Verifiche preliminari

L'organo di revisione, sulla base di tecniche motivate di campionamento, ha verificato:

- la regolarità delle procedure per la contabilizzazione delle entrate e delle spese in conformità alle disposizioni di legge e regolamentari;
- la corrispondenza tra i dati riportati nel conto del bilancio con quelli risultanti dalle scritture contabili;
- il rispetto del principio della competenza finanziaria nella rilevazione degli accertamenti e degli impegni;
- la corretta rappresentazione del conto del bilancio nei riepiloghi e nei risultati di cassa e di competenza finanziaria;
- la corrispondenza tra le entrate a destinazione specifica e gli impegni di spesa assunti in base alle relative disposizioni di legge;
- l'equivalenza tra gli accertamenti di entrata e gli impegni di spesa dei capitoli relativi ai servizi per conto terzi;
- che l'ente ha provveduto alla verifica degli obiettivi e degli equilibri finanziari ai sensi dell'art. 193 del T.U.E.L. in data 28/09/2012, con delibera n. 32;
- che l'ente ha riconosciuto debiti fuori bilancio per euro 50.000,00 come da deliberazione del C.C. n.22 del 12/07/2012, così come integrata dalla n. 35 del 28/09/2012 e che detti atti sono stati trasmessi alla sezione di controllo della Corte dei Conti per la Regione Siciliana;
- che il fondo di riserva ordinario, ammontante all'importo di euro 6.000,00 in fase di redazione del bilancio 2012, è stato utilizzato per la somma complessiva di euro 4.300,00;
- che in data 31/12/2012 è stato notificato all'Ente, un atto di pignoramento presso terzi da parte della società Idrogedil srl, in virtù della sentenza n. 175 del 14/10/2008 emessa dal Tribunale di Mistretta;
- che a seguito del predetto pignoramento, l'Istituto Tesoriere ha provveduto ad accantonare la somma di euro 116.258,44, corrispondente al F/Cassa esistente al 31/12/2012;
- che si è proceduto all'assunzione di mutui con la Cassa Depositi e Prestiti per un totale di euro 226.458,52 di cui: €16.458,52 per riqualificazione e arredo urbano piazzetta Santa Lucia, € 50.000,00 per esproprio Piscitello, caserma Carabinieri, ed € 160.000,00 per acquisto beni immobili;
- l'adempimento degli obblighi fiscali relativi a: I.V.A., I.R.A.P., sostituti d'imposta;

- che i responsabili dei servizi hanno provveduto ad effettuare il riaccertamento dei residui;
- che, in merito alle disposizioni previste dal comma 4, art. 6 del D.to Leg.vo 95/2012, in materia di verifica di crediti e debiti tra l'Ente e le società partecipate, il Comune, con note prot. 4146 del 24/06/2013 e 5088-5089-5090 e 5091 del 30/07/2013, procedeva ad invitare le Società Partecipate a verificare le posizioni di credito e/o a debito dell'Ente, nonchè far asseverare tale situazione creditoria/debitoria da parte degli organi di revisione delle stesse;

Gestione Finanziaria

L'organo di revisione, in riferimento alla gestione finanziaria, rileva e attesta che:

- risultano emessi n. 600 reversali e n. 2536 mandati;
- i mandati di pagamento risultano emessi in forza di provvedimenti esecutivi e sono regolarmente estinti;
- il ricorso all'anticipazione di tesoreria è stato effettuato nei limiti previsti dall'articolo 222 del T.U.E.L. così come risulta dalla delibera della Giunta Comunale n. 126 del 13/12/2011;
- gli utilizzi, in termini di cassa, di entrate aventi specifica destinazione per il finanziamento di spese correnti sono stati effettuati nel rispetto di quanto previsto dall'articolo 195 del T.U.E.L. come risulta dalla delibera della Giunta Comunale n.127 del 13/12/2011 e al 31.12.2012 risultano *totalmente integrati*;
- il ricorso all'indebitamento è stato effettuato nel rispetto dell'art. 119 della Costituzione e degli articoli 203 e 204 del d.lgs 267/00, rispettando i limiti di cui al primo del citato articolo 204;
- gli agenti contabili, in attuazione degli articoli 226 e 233 del T.U.E.L., hanno reso il conto della loro gestione entro il 30 gennaio 2013, allegando i documenti previsti;
- I pagamenti e le riscossioni, sia in conto competenza che in conto residui, coincidono con il conto del tesoriere dell'ente, BCC Mutuo Soccorso di Gangi, reso entro il 30 gennaio 2013 e si compendiano nel seguente riepilogo:

Risultati della gestione

a) Saldo di cassa

Il saldo di cassa al 31/12/2012 risulta così determinato:

	In conto		Totale
	RESIDUI	COMPETENZA	
Fondo di cassa al 1 gennaio 2012			23.554,76
Riscossioni	842.724,89	1.758.585,02	2.601.309,91
Pagamenti	584.678,22	1.923.928,01	2.508.606,23
Fondo di cassa al 31 dicembre 2012			116.258,44
Pagamenti per azioni esecutive non regolarizzate al 31 dicembre			0,00
Differenza			116.258,44

La situazione di cassa dell'Ente al 31.12 degli ultimi tre esercizi, è la seguente:

	Disponibilità	Anticipazioni
Anno 2010	0,00	60.703,90
Anno 2011	23.554,76	
Anno 2012	116.258,44	

b) Risultato della gestione di competenza

Il risultato della gestione di competenza presenta un avanzo di amministrazione di Euro 24.696,46 come risulta dai seguenti elementi:

Accertamenti	(+)	2.582.261,38
Impegni	(-)	2.557.564,92
Totale avanzo di competenza		24.696,46

così dettagliati:

Riscossioni	(+)	1.758.585,02
Pagamenti	(-)	1.923.928,01
<i>Differenza</i>	<i>[A]</i>	<i>-165.342,99</i>
Residui attivi	(+)	823.676,36
Residui passivi	(-)	633.636,91
<i>Differenza</i>	<i>[B]</i>	<i>190.039,45</i>
Totale avanzo di competenza	<i>[A] - [B]</i>	24.696,46

La suddivisione tra gestione corrente ed in c/capitale del risultato di gestione di competenza 2012, è la seguente:

Gestione di competenza corrente

Entrate correnti	+	2.034.544,89
Spese correnti	-	1.836.301,45
Spese per rimborso prestiti	-	75.252,46
<i>Differenza</i>	<i>+/-</i>	<i>122.990,98</i>
Entrate del titolo IV destinate al titolo I della spesa	+	
Avanzo 2011 applicato al titolo I della spesa	+	
Alienazioni patrimoniali per debiti fuori bilancio correnti	+	
Entrate correnti destinate al titolo II della spesa	-	122.990,98
<i>Totale gestione corrente</i>	<i>+/-</i>	<i>0,00</i>

Gestione di competenza c/capitale

Entrate titoli IV e V destinate ad investimenti	+	261.510,85
Avanzo 2011 applicato al titolo II	+	
Entrate correnti destinate al titolo II	+	122.990,98
Spese titolo II	-	359.805,37
<i>Totale gestione c/capitale</i>	<i>+/-</i>	<i>24.696,46</i>

Saldo gestione corrente e c/capitale	+/-	24.696,46
---------------------------------------------	------------	------------------

E' stata verificata l'esatta corrispondenza tra le entrate a destinazione specifica o vincolata e le relative spese impegnate in conformità alle disposizioni di legge come si desume dal seguente prospetto:

	<i>Entrate accertate</i>	<i>Spese impegnate</i>
Per funzioni delegate dalla Regione	58.700,00	58.700,00
Per fondi comunitari ed internazionali		
Per imposta di scopo		
Per contributi in c/capitale dalla Regione		
Per contributi in c/capitale dalla Provincia		
Per contributi straordinari		
Per monetizzazione aree standard		
Per proventi alienazione alloggi e.r.p.		
Per entrata da escavazione e cave per recupero ambientale		
Per sanzioni amministrative pubblicità		
Per imposta pubblicità sugli ascensori		
Per sanzioni amministrative codice della strada(parte vincolata)	1.388,60	1.388,60
Per contributi in conto capitale		
Per contributi c/impianti		
Per mutui	226.458,52	226.458,52
Totale	286.547	286.547

c) Risultato di amministrazione

Il risultato d'amministrazione dell'esercizio 2012, presenta un avanzo di Euro 137.927,54 come risulta dai seguenti elementi:

	In conto		Totale
	RESIDUI	COMPETENZA	
Fondo di cassa al 1° gennaio 2012			23.554,76
RISCOSSIONI	842.724,89	1.758.585,02	2.601.309,91
PAGAMENTI	584.678,22	1.923.928,01	2.508.606,23
Fondo di cassa al 31 dicembre 2012			116.258,44
PAGAMENTI per azioni esecutive non regolarizzate al 31 dicembre			0,00
<i>Differenza</i>			116.258,44
RESIDUI ATTIVI	243.514,35	823.676,36	1.067.190,71
RESIDUI PASSIVI	411.884,70	633.636,91	1.045.521,61
<i>Differenza</i>			21.669,10
Avanzo di Amministrazione al 31 dicembre 2012			137.927,54

Suddivisione dell'avanzo (disavanzo) di amministrazione complessivo	Fondi vincolati	0,00
	Fondi per finanziamento spese in conto capitale	0,00
	Fondi di ammortamento	0,00
	Fondi non vincolati	137.927,54
	Totale avanzo	137.927,54

Si da atto che ha seguito del pignoramento notificato all'Ente in data 31/12/2012, da parte della società Idrogedil srl, in virtù della sentenza n. 175 del 14/10/2008 emessa dal Tribunale di Mistretta, l'Istituto Tesoriere ha provveduto ad accantonare la somma di euro 116.258,44, corrispondente al F/Cassa esistente al 31/12/2012;

d) Conciliazione dei risultati finanziari

La conciliazione tra il risultato della gestione di competenza e il risultato di amministrazione scaturisce dai seguenti elementi:

Gestione di competenza

Totale accertamenti di competenza	+	2.582.261,38
Totale impegni di competenza	-	2.557.564,92
SALDO GESTIONE COMPETENZA		24.696,46

Gestione dei residui

Maggiori residui attivi riaccertati	+	
Residui attivi riaccertati	-	1.086.239,24
Residui passivi riaccertati	+	996.562,92
SALDO GESTIONE RESIDUI		89.676,32

Riepilogo

SALDO GESTIONE COMPETENZA		24.696,46
SALDO GESTIONE RESIDUI		89.676,32
FONDO DI CASSA AL 01/01/2012		23.554,76
AVANZO DI AMMINISTRAZIONE AL 31.12.2012		137.927,54

Il risultato di amministrazione negli ultimi tre esercizi è stato il seguente:

	2010	2011	2012
Fondi vincolati	55.713,82	57.949,60	
Fondi per finanziamento spese in c/capitale			
Fondi di ammortamento			
Fondi non vincolati	87,26	3.367,57	137.927,54
TOTALE	55.801,08	61.317,17	137.927,54

L'avanzo d'amministrazione non vincolato è necessario accantonarlo al fine di garantire gli equilibri finanziari anche in considerazione dell'atto di pignoramento notificato all'ente in data 31/12/2012, nel rispetto di quanto previsto dall'art. 3 del D.L. 174/2012 convertito nella Legge 213/2012.

Analisi del conto del bilancio

a) Confronto tra previsioni iniziali e rendiconto 2012

Entrate		<i>Previsione iniziale</i>	<i>Rendiconto 2012</i>	<i>Differenza</i>	<i>Scostam.</i>
<i>Titolo I</i>	Entrate tributarie	165.198,50	195.406,71	30.208,21	18%
<i>Titolo II</i>	Trasferimenti	1.665.053,03	1.588.899,83	-76.153,20	-5%
<i>Titolo III</i>	Entrate extratributarie	251.304,84	250.238,35	-1.066,49	0%
<i>Titolo IV</i>	Entrate da trasf. c/capitale	8.337.530,50	35.052,33	-8.302.478,17	-100%
<i>Titolo V</i>	Entrate da prestiti	752.112,61	226.458,52	-525.654,09	-70%
<i>Titolo VI</i>	Entrate da servizi per conto terzi	824.000,00	286.205,64	-537.794,36	-65%
Avanzo di amministrazione applicato					---
Totale		11.995.199,48	2.582.261,38	-9.412.938,10	-78%

Spese		<i>Previsione iniziale</i>	<i>Rendiconto 2012</i>	<i>Differenza</i>	<i>Scostam.</i>
<i>Titolo I</i>	Spese correnti	1.930.646,97	1.836.301,45	-94.345,52	-5%
<i>Titolo II</i>	Spese in conto capitale	8.663.145,00	359.805,37	-8.303.339,63	-96%
<i>Titolo III</i>	Rimborso di prestiti	577.407,51	75.252,46	-502.155,05	-87%
<i>Titolo IV</i>	Spese per servizi per conto terzi	824.000,00	286.205,64	-537.794,36	-65%
Totale		11.995.199,48	2.557.564,92	-9.437.634,56	-79%

b) Trend storico della gestione di competenza

Entrate		2010	2011	2012
<i>Titolo I</i>	Entrate tributarie	109.378,71	117.826,59	195.406,71
<i>Titolo II</i>	Entrate da contributi e trasferimenti correnti	1.665.736,60	1.661.407,54	1.588.899,83
<i>Titolo III</i>	Entrate extratributarie	233.335,04	239.025,68	250.238,35
<i>Titolo IV</i>	Entrate da trasf. c/capitale	255.613,18	90.952,80	35.052,33
<i>Titolo V</i>	Entrate da prestiti	184.918,30	251.200,00	226.458,52
<i>Titolo VI</i>	Entrate da servizi per c/ terzi	273.964,73	365.435,21	286.205,64
Totale Entrate		2.722.946,56	2.725.847,82	2.582.261,38

Spese		2010	2011	2012
<i>Titolo II</i>	Spese correnti	1.892.107,52	1.856.055,74	1.836.301,45
<i>Titolo II</i>	Spese in c/capitale	431.062,01	432.448,28	359.805,37
<i>Titolo III</i>	Rimborso di prestiti	118.422,32	67.254,67	75.252,46
<i>Titolo IV</i>	Spese per servizi per c/ terzi	273.964,73	365.435,21	286.205,64
Totale Spese		2.715.556,58	2.721.193,90	2.557.564,92

Avanzo (Disavanzo) di competenza (A)	7.389,98	4.653,92	24.696,46
Avanzo di amministrazione applicato (B)		7.671,11	
Saldo (A) +/- (B)	7.389,98	-3.017,19	24.696,46

c) Esame questionario bilancio di previsione anno 2012 da parte della Sezione regionale di controllo della Corte dei Conti

La Sezione regionale di controllo della Corte dei Conti nell'esame del questionario relativo al bilancio di previsione per l'esercizio 2012, trasmesso in data 26/10/2012 (prot.0009300 della Corte dei Conti) ha richiesto chiarimenti in merito, con nota Prot. 10603 del 04/12/2012 a cui l'Ente ha dato riscontro in data 10/12/2012 (prot.11022-11026-11028 del 14/12/2012 della Corte dei Conti).

Ad oggi non risulta alcuna pronuncia in merito da parte della Corte dei Conti.

Analisi delle principali poste

a) Entrate Tributarie

Le entrate tributarie accertate nell'anno 2012, presentano i seguenti scostamenti rispetto alla previsioni iniziali ed a quelle accertate nell'anno 2011:

	Rendiconto 2011	Previsioni iniziali 2012	Rendiconto 2012	Differenza fra prev.e rendic.
Categoria I - Imposte				
I.C.I.	90.618,93			
I.C.I.anni pregressi		45.000,00	45.000,00	
Addizionale IRPEF				
Addizionale sul consumo di energia elettrica	20.415,63	5.248,50	5.248,50	
Compartecipazione IRPEF				
IMU		125.500,00	137.913,73	-12.413,73
Imposta di scopo				
Imposta sulla pubblicità	99,55	100,00	156,75	-56,75
Altre imposte				
Totale categoria I	111.134,11	175.848,50	188.318,98	-12.470,48
Categoria II - Tasse				
Tassa rifiuti solidi urbani				
TOSAP	4.423,05	4.500,00	4.225,40	274,60
Tasse per liquid/ accertamento anni pregressi				
Contributo per permesso di costruire				
Altre tasse	1.983,53	2.000,00	2.707,98	-707,98
Totale categoria II	6.406,58	6.500,00	6.933,38	-433,38
Categoria III - Tributi speciali				
Diritti sulle pubbliche affissioni	285,90	350,00	154,35	195,65
Altri tributi propri				
Totale categoria III	285,90	350,00	154,35	195,65
Totale entrate tributarie	117.826,59	182.698,50	195.406,71	-12.708,21

In merito all'attività di controllo delle dichiarazioni e dei versamenti l'organo di revisione rileva che sono

stati conseguiti i risultati attesi e che in particolare le entrate per recupero evasione sono state le seguenti:

	Previste	Accertate	Riscosse
Recupero evasione Ici		5.948,24	5.948,24
Recupero evasione Tarsu			
Recupero evasione altri tributi		2.142,59	2.142,59
Totale		8.090,83	8.090,83

b) Imposta Municipale propria (IMU)

L'art. 8 del D.Lgs. 14/03/2011 ha istituito l'Imposta Municipale propria (IMU) in sostituzione dell'ICI a partire dal 2014. L'istituzione dell'IMU è stata però anticipata in sperimentale a decorrere dall'anno 2012 in forza dell'art. 13 del D.L. 06/12/2011 n. 201 come convertito in legge 22/12/2011 n. 214.

Il gettito dell'imposta è stato calcolato in applicazione delle citate disposizione dell'art. 13 del citato D.L. 201/2011.

Il gettito dell'imposta accertato per l'anno d'imposta 2012 è pari ad € 137.913,73.

c) Tassa per la raccolta dei rifiuti solidi urbani

Il servizio di raccolta rifiuti è stato ceduto all'ATO ME 1 S.p.a. di S.Agata Militello con decorrenza 01/01/2005 (delibera G.M. n. 29 del 23/03/2005).

d) Contributi per permesso di costruire

Gli accertamenti negli ultimi tre esercizi hanno subito la seguente evoluzione

Accertamento 2010	Accertamento 2011	Accertamento 2012
12.944,33	19.300,11	12.521,83

Le somme di cui sopra per il triennio 2010-2012 sono state destinate al titolo II della spesa.

e) Trasferimenti dallo Stato e da altri Enti

L'accertamento delle entrate per trasferimenti presenta il seguente andamento:

	2010	2011	2012
Contributi e trasferimenti correnti dello Stato	488.621,98	478.533,63	434.171,79
Contributi e trasferimenti correnti della Regione	1.090.952,30	1.108.106,49	1.069.861,43
Contributi e trasferimenti della Regione per funz. Delegate	62.749,38	72.239,82	58.700,00
Contr. e trasf. da parte di org. Comunitari e internaz.li			
Contr. e trasf. correnti da altri enti del settore pubblico	23.412,94	2.527,60	26.166,61
Totale	1.665.736,60	1.661.407,54	1.588.899,83

Il Revisore rileva che l'Ente ha provveduto, ai sensi dell'articolo 158 del T.U.E.L., alla presentazione entro 30 giorni dalla chiusura dell'esercizio 2012 del rendiconto all'amministrazione erogante dei contributi straordinari ottenuti fino alla concorrenza delle somme utilizzate

f) Entrate Extratributarie

Le entrate extratributarie accertate nell'anno 2012, presentano i seguenti scostamenti rispetto alle previsioni iniziali ed a quelle accertate nell'anno 2011:

	Rendiconto 2011	Previsioni iniziali 2012	Rendiconto 2012	Differenza
Servizi pubblici	121.928,82	132.100,00	119.566,97	12.533,03
Proventi dei beni dell'ente	99.242,52	97.104,84	106.252,17	-9.147,33
Interessi su anticip.ni e crediti	78,38	2.250,00	2.535,93	-285,93
Utili netti delle aziende				
Proventi diversi	17.775,96	21.850,00	21.883,28	-33,28
Totale entrate extratributarie	239.025,68	253.304,84	250.238,35	3.066,49

g) Proventi dei servizi pubblici

Si attesta che l'ente non essendo in dissesto finanziario, ne strutturalmente deficitario in quanto non supera oltre la metà dei parametri obiettivi definiti dal decreto del Ministero dell'Interno del 18/02/2013, ed avendo presentato il certificato del rendiconto 2011 entro i termini di legge, non ha l'obbligo di assicurare per l'anno 2012, la copertura minima dei costi dei servizi a domanda individuale.

Si riportano di seguito un dettaglio dei proventi e dei costi dei servizi realizzati dall'ente suddivisi tra servizi a domanda individuale, servizi indispensabili e servizi diversi.

Servizi a domanda individuale					
	Proventi	Costi	Saldo	% di copertura realizzata	% di copertura prevista
Asilo nido					
Impianti sportivi					
Mattatoi pubblici					
Mense scolastiche	12.881,10	67.404,00	-54.522,90	19%	22%
Mercati e fiere attrezzate	2.743,84	4.766,04	-2.022,20	58%	58%
Musei, pinacoteche, mostre					
Uso di locali adibiti a riunioni					
Altri servizi (illuminazioni votive)	14.126,66	16.012,00	1.885,34	88%	88%

In merito si osserva che complessivamente il tasso di copertura dei servizi a domanda individuale è del 33,74%.

	Proventi	Costi	Saldo	% di copertura realizzata	% di copertura prevista
Servizio idrico integrato	74.000,00	168.712,44	94.712,44	44%	
Nettezza urbana					
Altri servizi					

In merito si osserva che tra le spese sono state incluse anche le spese di manutenzione straordinaria

Gas metano					
Centrale del latte					
Distribuzione energia elettrica					
Teleriscaldamento					
Trasporti pubblici					
Altri servizi					

h) Esternalizzazione dei servizi e rapporti con organismi partecipati

Nel corso dell'esercizio 2012, l'Ente non ha provveduto ad esternalizzare servizi pubblici locali.

i) Sanzioni amministrative pecuniarie per violazione codice della strada (art. 208 d.lgs. 285/92)

Le somme accertate negli ultimi tre esercizi hanno subito la seguente evoluzione:

Accertamento 2010	Accertamento 2011	Accertamento 2012
4.996,03	3.466,10	2.777,20

La parte vincolata del (50%) risulta destinata come segue:

	Rendiconto 2010	Rendiconto 2011	Rendiconto 2012
Spesa Corrente	1.250,00	1.125,00	694,30
Spesa per investimenti	0,00	608,05	694,30

l) Utilizzo plusvalenze

Non sono state realizzate plusvalenze.

m) Proventi dei beni dell'ente

Le entrate accertate nell'anno 2012 hanno subito delle variazioni in aumento, rispetto all'esercizio precedente, dovuto ai proventi del Parco Eolico.

n) Spese correnti

La comparazione delle spese correnti, riclassificate per intervento, impegnate negli ultimi tre esercizi evidenzia

Classificazione delle spese correnti per intervento

	2010	2011	2012
01 - Personale	1.147.275,65	1.153.961,42	1.102.265,62
02 - Acquisto di beni di consumo e/o di materie prime	100.873,97	05.354,61	112.882,89
03 - Prestazioni di servizi	443.304,67	26.701,15	427.332,54
04 - Utilizzo di beni di terzi			
05 - Trasferimenti	49.049,16	45.230,01	67.401,26
06 - Interessi passivi e oneri finanziari diversi	36.937,26	44.177,25	48.702,00
07 - Imposte e tasse	81.142,38	79.731,30	77.317,14
08 - Oneri straordinari della gestione corrente	33.524,43	900,00	400,00
Totale spese correnti	1.892.107,52	1.856.055,74	1.836.301,45

o) Spese per il personale

L'organo di Revisione rileva che la spesa del personale sostenuta nell'anno 2012 rientra nei limiti dell'art.1, c. 562 della Legge 296/06, mentre non risulta rispettato il limite imposto dal comma 28 art.9 del D.L. n.78/2010. Inoltre non è stato rispettato il limite imposto dall'art. 76 del D.L. 112/2008 convertito in Legge 133/2008, in quanto il rapporto tra spesa del personale (comprensiva dell'irap) dell'esercizio 2012 e la spesa corrente è pari al 64,03%.

	2012
Spesa intervento 01	1.102.265,62
Spese incluse nell'int. 03 (Missioni)	1.053,24
irap	72.417,14
Totale spese di personale	1.175.736,00

Negli ultimi tre esercizi sono intervenute le seguenti variazioni del personale in servizio:

	2010	2011	2012
Dipendenti (rapportati ad anno)	18	18	17
spesa per personale	1.147.275,65	1.153.961,42	1.102.265,62
spesa corrente	1.892.107,52	1.856.055,74	1.836.301,45
Costo medio per dipendente	63.737,54	64.108,97	64.839,15
incidenza spesa personale su spesa corrente	60,63480209	62,17277828	60,02639817

Il rapporto tra i dipendenti e dirigenti alla data del 31/12/2012 è il seguente:

Dipendenti a tempo indeterminato	17
Posizione organizzativa	3
Percentuale	17,65

Il numero dei dipendenti non comprende il Segretario Comunale, che nell'anno 2012 a prestato servizio a scavalco fino al 31/10/2012 ed in convenzione al 50 % dal 02/11/2012 fino al 27/12/2012.

La spesa complessiva si riferisce a 17 unità di personale a tempo indeterminato e 27 unità di personale a tempo parziale determinato (stabilizzato L.R. 16/2006 – L.R. 21/2003 – L.R. 85/1995).

Tale spesa è comprensiva dell'Irap e degli oneri derivanti dall'applicazione del C.C.N.L.

Si rileva che l'Ente ha provveduto nei termini di legge ad inoltrare il conto annuale 2012 redatto in conformità alle disposizioni del Ministero Economia e Finanza.

p) Interessi passivi e oneri finanziari diversi

La spese per interessi passivi sui prestiti, in ammortamento nell'anno 2012, ammonta ad euro 47.502,00 e rispetto al residuo debito al 1/1/2012, determina un tasso medio del 4,07%.

In rapporto alle entrate accertate nei primi tre titoli l'incidenza degli interessi passivi è del 2,33%.

q) Spese in conto capitale

Dall'analisi delle spese in conto capitale di competenza si rileva quanto segue:

Previsioni Iniziali	Previsioni Definitive	Somme Impegnate	Scostamento fra previsioni definitive e somme impegnate	
			in cifre	in %
8.663.145,00	8.680.367,45	359.805,37	-8.320.562,08	-95,85

Tali spese sono state così finanziate:

Mezzi propri:		
- avanzo d'amministrazione		
- avanzo del bilancio corrente	122.990,98	
- alienazione di beni		
- altre risorse (oneri di urbaniz.)	12.521,83	
Totale		135.512,81
Mezzi di terzi:		
- mutui	226.458,52	
- prestiti obbligazionari		
- contributi comunitari		
- contributi statali	22.530,50	
- contributi regionali		
- contributi di altri		
- altri mezzi di terzi		
Totale		248.989,02
Totale risorse		384.501,83
Impieghi al titolo II della spesa		359.805,37

r) Servizi per conto terzi

L'andamento delle entrate e delle spese dei Servizi conto terzi è stato il seguente:

SERVIZI CONTO TERZI	ENTRATA		SPESA	
	2011	2012	2011	2012
Ritenute previdenziali al personale	87.107,98	85.018,33	87.107,98	85.018,33
Ritenute erariali	137.068,51	141.035,52	137.068,51	141.035,52
Altre ritenute al personale c/terzi	18.969,06	20.172,97	18.969,06	20.172,97
Depositi cauzionali	396,89	516,48	396,89	516,48
Altre per servizi conto terzi	113.892,77	31.462,34	113.892,77	31.462,34
Fondi per il Servizio economato	8.000,00	8.000,00	8.000,00	8.000,00
Depositi per spese contrattuali	0,00		0,00	

s) Indebitamento e gestione del debito

L'Ente ha rispettato il limite di indebitamento disposto dall'art. 204 del T.U.E.L. ottenendo le seguenti percentuali d'incidenza degli interessi passivi sulle entrate correnti:

2010	2011	2012
1,74 %	2,13 %	2,33%

L'indebitamento dell'ente ha avuto la seguente evoluzione: (in migliaia di euro)

Anno	2010	2011	2012
Residuo debito	765.818	832.314	1.016.259
Nuovi prestiti	124.214	251.200	226.459
Prestiti rimborsati	57.718	67.255	75.252
Estinzioni anticipate			
Altre variazioni +/- (da specificare)			
Totale fine anno	832.314	1.016.259	1.167.465

Gli oneri finanziari per ammortamento prestiti ed il rimborso degli stessi in conto capitale registra la seguente evoluzione: *(in migliaia di euro)*

Anno	2010	2011	2012
Oneri finanziari	35.037	42.841	47.502
Quota capitale	57.718	67.255	75.252
Totale fine anno	92.755	110.096	122.754

L'Ente nel corso dell'esercizio 2012 ha fatto ricorso a risorse derivanti da indebitamento come risulta dal sottostante prospetto:

	Euro
- acquisto, costruzione, ristrutturazione e manutenzione straordinaria di immobili residenziali e non residenziali;	160.000,00
- costruzione, demolizione, ristrutturazione, recupero e manutenzione straordinaria di opere e impianti;	
- acquisto di impianti, macchinari, attrezzature, mezzi di trasporto e altri beni mobili ad uso pluriennale;	
- oneri per beni immateriali ad uso pluriennale;	
- acquisizione aree, espropri e servitù onerose;	50.000,00
- partecipazioni azionarie e conferimenti di capitale;	
- trasferimenti in c/capitale destinati ad investimenti a cura di altro ente appartenente alla p.a.;	
- trasferimenti in c/capitale in favore di soggetti concessionari di lavori pubblici, proprietari e/o gestori di reti e impianti o di soggetti che erogano servizi pubblici, le cui concessioni o contratti di servizio prevedono la retrocessione degli investimenti agli enti committenti alla data di scadenza;	
- interventi aventi finalità pubblica volti al recupero e alla valorizzazione del territorio;	16.458,52
- debiti fuori bilancio di parte corrente maturati entro il 7/11/2001;	
TOTALE	226.458,52

Le spese di cui sopra sono finanziate con il ricorso alle seguenti forme di indebitamento:

	Euro
- mutui;	226.458,52
- prestiti obbligazionari;	
- aperture di credito;	
- cartolarizzazioni di flussi futuri di entrata;	
- cartolarizzazioni con corrispettivo iniziale inferiore all'85% del prezzo di mercato dell'attività;	
- cartolarizzazioni garantite da amministrazioni pubbliche;	
- cartolarizzazioni e cessioni crediti vantati verso altre pubbliche amministrazioni;	
- operazioni di cessione o cartolarizzazione dei crediti vantati dai fornitori di beni e servizi per i cui pagamenti l'ente assume anche indirettamente, nuove obbligazioni, anche mediante la ristrutturazione dei piani di ammortamento;	
- up front da contratti derivati;	
- altro (specificare).	
TOTALE	226.458,52

L'assunzione di mutui con la Cassa Depositi e Prestiti per un totale di euro 226.458,52 è stata effettuata: €16.458,52 per riqualificazione e arredo urbano piazzetta Santa Lucia, € 50.000,00 per esproprio Fiscitello, caserma Carabinieri ed € 160.000,00 per acquisto beni immobili.

La consistenza del debito al 31/12 di ogni anno rispetto al totale delle entrate correnti al netto dei trasferimenti erariali e regionali è la seguente:

Anno	2010	2011	2012
Residuo debito al 31/12	832.314	1.016.260	1.167.465
Entrate correnti	2.008.450	2.018.260	2.034.545
(meno) trasf. erariali e reg.	1.665.737	1.661.408	1.588.900
Entrate correnti nette	342.713	356.852	445.645
Rapporto debito/entrate	242,86	284,78	261,97

Analisi della gestione dei residui

L'organo di revisione ha verificato il rispetto dei principi e dei criteri di determinazione dei residui attivi e passivi disposti dagli articoli 179,182,189 e 190 del T.U.E.L..

I residui attivi e passivi esistenti al primo gennaio 2012 sono stati correttamente ripresi dal rendiconto dell'esercizio 2011.

L'ente ha provveduto al riaccertamento dei residui attivi e passivi al 31.12.2012 come previsto dall'art.

228 del T.U.E.L.

I risultati di tale verifica sono i seguenti:

Residui attivi

Gestione	Residui iniziali	Residui riscossi	Residui da riportare	Totale residui accertati	maggiori/minori residui
Corrente Tit. I, II, III	644.038,32	94.010,02	16.541,69	10.551,71	33.486,61
C/capitale Tit. IV, V	381.308,54	98.378,78	82.929,76	381.308,54	
Servizi c/terzi Tit. VI	94.378,99	50.336,09	44.042,90	94.378,99	
Totale	1.119.725,85	842.724,89	43.514,35	1.086.239,24	33.486,61

Residui passivi

Gestione	Residui iniziali	Residui pagati	Residui da riportare	Totale residui impegnati	Residui stomati
Corrente Tit. I	570.620,68	246.677,36	238.763,90	485.441,26	85.179,42
C/capitale Tit. II	472.946,22	330.301,68	142.423,44	472.725,12	221,10
Rimb. prestiti Tit. III					
Servizi c/terzi Tit. IV	38.396,54	7.699,18	30.697,36	38.396,54	
Totale	1.081.963,44	584.678,22	411.884,70	996.562,92	85.400,52

Risultato complessivo della gestione residui

Maggiori residui attivi	
Minori residui attivi	33.486,61
Minori residui passivi	85.400,52
SALDO GESTIONE RESIDUI	51.913,91

Insussistenza ed economia

Gestione corrente	51.693
Gestione in conto capitale	221
Gestione servizi c/terzi	
Gestione vincolata	
VERIFICA SALDO GESTIONE RESIDUI	51.914

Le variazioni nella consistenza dei residui di anni precedenti derivano principalmente dalle seguenti motivazioni:

- minori residui attivi pari ad € 33.486,61 composti da:

- ◆ € 12.071,65 per minori assegnazioni da parte della Regione Sicilia a titolo di rimborso trasporto interurbano alunni pendolari;
- ◆ € 21.414,96 per minori assegnazioni PIT Nebrodi.

-minori residui passivi pari ad € 85.400,52 per economia di spesa verificatasi agli interventi di spesa 01, 02, 03, 05, 07 della spesa corrente e all'intervento 01, 05 della spesa in conto capitale.

Nel conto del bilancio dell'anno 2012 risultano:

- residui attivi di parte corrente anteriori all'anno 2006 per Euro 39.749,60 (rimborso spese ATO ME 1 per gestione rifiuti anno 2005);

- residui attivi del titolo IV anteriori all'anno 2006 per Euro 0,00.

In ordine alla esigibilità di tali residui l'organo di revisione invita l'Amministrazione ad attivarsi per il recupero del credito.

Dalla verifica effettuata sui residui attivi, il 25/03/2013 con determina n. 54 del 2013 del Responsabile dell'area contabile, si evince che, l'ente ha provveduto a stralciare dal conto del bilancio crediti inesigibili per euro 33.486,61, mentre ha provveduto ad iscrivere nel passivo dello stato patrimoniale crediti di dubbia esigibilità per l'importo di € 52.949,60.

Analisi e valutazione dei debiti fuori bilancio

L'ente ha provveduto nel corso del 2012 al riconoscimento e finanziamento di debiti fuori bilancio per Euro 50.000,00, in conto capitale.

Tali debiti sono così classificabili:

	Euro
Articolo 194 T.U.E.L:	
- lettera a) - sentenze esecutive	50.000,00
- lettera b) - copertura disavanzi	
- lettera c) - ricapitalizzazioni	
- lettera d) - procedure espropriative/occupazione d'urgenza	
- lettera e) - acquisizione beni e servizi senza impegno di spesa	
Totale	50.000,00

I relativi atti sono stati inviati alla competente Sezione di controllo della Corte dei Conti per la Regione Sicilia.

L'evoluzione dei debiti fuori bilancio riconosciuti e finanziati è la seguente:

Rendiconto 2010	Rendiconto 2011	Rendiconto 2012
28.525,43	0,00	50.000,00

Debiti fuori bilancio riconosciuti o segnalati dopo la chiusura dell'esercizio

Dopo la chiusura dell'esercizio ed entro la data di formazione dello schema di rendiconto sono stati segnalati debiti fuori bilancio in attesa di riconoscimento per euro 495,00 relativamente a prestazioni di servizi lettera e) del T.U.E.L. e € 146.199,58 per procedure esecutive lettera a) del T.U.EL..

Al finanziamento dei debiti fuori bilancio il Revisore invita l'Ente a provvedere in merito, in sede definizione del Bilancio di Previsione esercizio 2013.

Tempestività pagamento

L'ente ha adottato misure ai sensi dell'art.9 della legge 3/8/2009, n.102, misure organizzative (procedure di spesa e di allocazione delle risorse) per garantire il tempestivo pagamento delle somme dovute per somministrazioni, forniture ed appalti, come da delibera della Giunta Municipale n.160 del 31/12/2009.

Il risultato delle analisi è illustrato in un rapporto pubblicato sul sito internet dell'ente.

Parametri di riscontro della situazione di deficitarietà strutturale

L'ente nel rendiconto 2012, rispetta tutti i parametri di riscontro della situazione di deficitarietà strutturale pubblicati con decreto del Ministero dell'Interno in data 18/02/2013, ad eccezione del parametro n.ro 5, come da prospetto allegato al rendiconto.

Il mancato rispetto di tale parametro è causato dalla esistenza, al 31/12/2012, di procedimenti di esecuzione forzata superiore allo 0,5 per cento delle spese correnti. Nella fattispecie l'entità di tale procedimento è pari a euro 146.199,58, mentre il limite da rispettare, secondo quanto previsto dalla norma è pari a € 9.181,51 (0,5% della spesa corrente)

RESA DEL CONTO DEGLI AGENTI CONTABILI

In attuazione degli articoli 226 e 233 del Tuel, l'organo di revisione ha verificato che i seguenti agenti contabili, hanno reso il conto della loro gestione, entro il 30 gennaio 2012, allegando i documenti di cui al secondo comma del citato art. 233 :

Tesoriere: 1 Istituto Bancario
Economo: 1 economo comunale
Agenti contabili 5

CONTO DEL PATRIMONIO

Nel conto del patrimonio sono rilevati gli elementi dell'attivo e del passivo, nonché le variazioni che gli elementi patrimoniali hanno subito per effetto della gestione.

I valori patrimoniali al 31/12/2012 e le variazioni rispetto all' anno precedente sono così riassunti:

Attivo	31/12/2011	Variazioni da conto finanziario	Variazioni da altre cause	31/12/2012
Immobilizzazioni immateriali				
Immobilizzazioni materiali	7.145.348		-29.877	7.175.225
Immobilizzazioni finanziarie	8.472			8.472
Totale Immobilizzazioni	7.153.820		29.877	7.183.697
Rimanenze				
Crediti	1.119.725		-52.535	1.067.190
Altre attività finanziarie				
Disponibilità liquide			116.259	116.259
Totale attivo circolante	1.119.725		63.724	1.183.449
Ratei e risconti				
Totale dell'attivo	8.273.545		93.601	8.367.146
Conti d'ordine				
Passivo				
Patrimonio netto	3.583.039		-227.616	3.355.423
Conferimenti				
Debiti di finanziamento	1.016.260		151.206	1.167.466
Debiti di funzionamento	1.043.566		-33.035	1.010.531
Debiti per anticipazione di cassa				
Fondi ammortamenti	2.534.333	211.453		2.745.786
Fondo Svalutazioni crediti	57.950		-5.000	52.950
Altri debiti	38.397		-3.407	34.990
Totale debiti	4.690.506	211.453	109.764	5.011.723
Ratei e risconti				
Totale del passivo	8.273.545	211.453	-117.852	8.367.146

La verifica degli elementi patrimoniali al 31.12.2012 ha evidenziato:

ATTIVO

A. Immobilizzazioni

Le immobilizzazioni iscritte nel conto del patrimonio sono state valutate in base ai criteri indicati nell'art. 230 del T.U.E.L. e nei punti da 104 a 140 del nuovo principio contabile n. 3. I valori iscritti trovano corrispondenza con quanto riportato nell'inventario e nelle scritture contabili.

L'ente si avvale di strumenti cartacei e programma excel, per la compilazione e la tenuta dell'inventario: *esistono* rilevazioni sistematiche ed aggiornate sullo stato della effettiva consistenza del patrimonio dell'ente.

I beni immobili facenti parte del patrimonio disponibile del comune sono state opportunamente rivalutate come da delibera del consiglio comunale n. 19 del 12/07/2012, a seguito del piano di valorizzazione redatto dall'Ufficio tecnico comunale (art. 58 Dlg. N. 112 del 25/06/2008).

B. Crediti

E' stata verificata la corrispondenza tra il saldo patrimoniale al 31.12.2012 con il totale dei residui attivi risultanti dal conto del bilancio tenuto, conto dei crediti di dubbia esigibilità.

C. Disponibilità liquide

E' stata verificata la corrispondenza del saldo patrimoniale al 31.12.2012 delle disponibilità liquide con il saldo contabile e con le risultanze del conto del tesoriere.

PASSIVO

A. Patrimonio netto

E' stato verificato che il Patrimonio netto scaturisce come differenza tra la parte attiva dello stato patrimoniale e la parte passiva dello stesso. (L'Ente, non è soggetto alla tenuta della contabilità economica)

B. Debiti di finanziamento

Per tali debiti è stata verificata la corrispondenza tra:

- il saldo patrimoniale al 31.12.2012 con i debiti residui in sorte capitale dei prestiti in essere; la variazione in aumento e i nuovi prestiti ottenuti riportati nel titolo V delle entrate;
- le variazioni in diminuzione e l'importo delle quote capitali dei prestiti rimborsate riportato nel titolo III della spesa.

C Debiti di funzionamento

Il valore patrimoniale al 31.12.2012 corrisponde al totale dei residui passivi del titolo I e II della spesa.

D Debiti per somme anticipate da terzi

Il saldo patrimoniale al 31.12.2012 corrisponde al totale dei residui passivi del titolo IV della spesa.

E Fondi ammortamento

Nel passivo dello stato patrimoniale sono stati inseriti i fondi ammortamento relativi ai beni posseduti dall'Ente, al fine di dare una congrua valenza al patrimonio netto dell'Ente.

F Fondi svalutazione crediti

E' stato inserito, nel passivo dello stato patrimoniale, il fondo svalutazione crediti corrispondente ai crediti di dubbia esigibilità presenti tra i residui attivi dell'ente

RELAZIONE DELLA GIUNTA AL RENDICONTO

L'organo di revisione attesta che la relazione predisposta dalla giunta è stata redatta conformemente a quanto previsto dall'articolo 231 del T.U.E.L. ed esprime le valutazioni di efficacia dell'azione condotta sulla base dei risultati conseguiti in rapporto ai programmi ed ai costi sostenuti.

Nella relazione sono evidenziati i criteri di valutazione del patrimonio e delle componenti economiche, l'analisi dei principali scostamenti intervenuti rispetto alle previsioni e le motivazioni delle cause che li hanno determinati.

Piano triennale di contenimento delle spese

L'ente, ai sensi dell'art.2, commi da 594 a 599 della legge 244/07, ha adottato il piano triennale per individuare le misure finalizzate alla razionalizzazione dell'utilizzo delle risorse strumentali che corredano le stazioni di lavoro nell'automazione degli uffici, nonché delle autovetture di servizio, di proprietà dell'Ente.

Il piano triennale è stato approvato con delibera della Giunta comunale n. 47 del 31/05/2012, ed è stato reso pubblico con la pubblicazione nel sito web.

IRREGOLARITA' NON SANATE, RILIEVI, CONSIDERAZIONI E PROPOSTE

Il revisore evidenzia i seguenti aspetti:

- attendibilità delle risultanze della gestione finanziaria (rispetto delle regole e principi per l'accertamento e

l'impegno, esigibilità dei crediti e salvaguardia degli equilibri finanziari);

- attendibilità dei valori patrimoniali (*rispetto dei principi contabili per la valutazione e classificazione, conciliazione dei valori con gli inventari*);
- verifica del raggiungimento degli obiettivi degli organismi gestionali dell'ente e della realizzazione dei programmi;
- Ente non soggetto (per l'esercizio 2012) ai vincoli del patto di stabilità interno, in quanto Comune con popolazione inferiore a 5000 abitanti;

CONCLUSIONI

Tenuto conto di tutto quanto esposto, rilevato e proposto, si attesta la corrispondenza del rendiconto alle risultanze della gestione e si esprime parere favorevole per l'approvazione del rendiconto dell'esercizio finanziario 2012 e si propone di accantonare l'intero avanzo di amministrazione al fine di garantire gli equilibri finanziari di bilancio, a seguito dell'atto di pignoramento che è stato notificato all'Ente in data 31/12/2012, nel rispetto di quanto previsto dall'art. 187 del TUEL, così come modificato dall'articolo 3 del D.L. n.ro 174 del 10 ottobre 2012, convertito nella Legge 213/12.

Palermo, 09/08/2013

L'ORGANO DI REVISIONE

Dott.ssa Vaccaro Santa

Santa Vaccaro

ALLEGATO

SCHEMA TIPO DEL PROSPETTO

(Denominazione dell'ente) COMUNE DI CASTEL DI LUPIO
Provincia di HESSINA

**ELENCO DELLE SPESE DI RAPPRESENTANZA
SOSTENUTE DAGLI ORGANI DI GOVERNO DELL'ENTE
NELL'ANNO 20 12**

(articolo 16, comma 26, del decreto legge 13 agosto 2011, n. 138)

Delibera di approvazione regolamento n. _____ del _____


(Indicare gli estremi del regolamento dell'ente (se risulta adottato) che disciplina le spese di rappresentanza) _____

SPESE DI RAPPRESENTANZA SOSTENUTE NELL'ANNO 20 12

Descrizione dell'oggetto della spesa	Occasione in cui la spesa è stata sostenuta	Importo della spesa (euro)
ACQUISTO DONI	INSEDIAMENTO NUOVO PARROCO	230,00
ACQUISTO BENI DI USO COMUNE	FESTA PATRONALE	36,00
ACQUISTO BENI DI USO COMUNE	CONVEGNO SUI TUMORI	100,00
Totale delle spese sostenute		366,00

DATA 25/03/2013

IL SEGRETARIO DELL'ENTE
 IL SEGRETARIO COMUNALE
 Dott. Pasquale L. *[firma]*



IL RESPONSABILE DEL SERVIZIO FINANZIARIO
[firma] Francesco Riboldi

L'ORGANO DI REVISIONE ECONOMICO FINANZIARIO²
[firma] *[firma]*

(1) Ai fini dell'elencazione si richiamano i seguenti principi e criteri generali desunti dal consolidato orientamento della giurisprudenza:

- > stretta correlazione con le finalità istituzionali dell'ente;
- > sussistenza di elementi che richiedano una proiezione esterna delle attività dell'ente per il migliore perseguimento dei propri fini istituzionali;
- > rigorosa motivazione con riferimento allo specifico interesse istituzionale perseguito, alla dimostrazione del rapporto tra l'attività dell'ente e la spesa erogata, nonché alla qualificazione del soggetto destinatario dell'occasione della spesa;
- > rispondenza a criteri di ragionevolezza e di congruità rispetto ai fini.

(2) E' richiesta la sottoscrizione di almeno due componenti del collegio, sempreché il regolamento di contabilità non preveda la presenza di tutti i componenti per il funzionamento, ovvero dell'unico revisore nei casi in cui l'organo sia costituito da un solo revisore.

COMUNE DI CASTEL DI LUCIO PROV. MESSINA

Nota informativa art. 6, comma 4 del D.to Leg.vo 95/2012

L'articolo 6, comma 4, del D.L. 95/2012, recante disposizioni urgenti per la revisione della spesa pubblica, convertito con modificazioni, dalla Legge n. 135/2012, ha stabilito che, a decorrere dall'esercizio finanziario 2012, i Comuni e le Province devono allegare al rendiconto della gestione una nota informativa contenente la verifica dei crediti e debiti reciproci tra l'Ente e le società partecipate.

La predetta nota, asseverata dai rispettivi organi di revisione, evidenzia analiticamente eventuali discordanze e ne fornisce la motivazione; in tal caso il Comune o la Provincia adottano senza indugio, e comunque non oltre il termine dell'esercizio finanziario in corso, i provvedimenti necessari ai fini della riconciliazione delle partite debitorie e creditorie.

Dalla verifica in oggetto, sono emerse le seguenti risultanze:

Società partecipata dal Comune:

RAGIONE SOCIALE	QUOTA DI PARTECIPAZIONE
S.A.E. S.p.A.	0,26%

PARTITE A CREDITO DELL'ENTE AL 31/12/2012:

IMPORTO €	ANNO DI FORMAZIONE
0,00	=====

PARTITE A DEBITO DELL'ENTE AL 31/12/2012:

IMPORTO €	ANNO DI FORMAZIONE
0,00	=====

L'ufficio di ragioneria ha provveduto ad inoltrare alla sopra specificata Società richiesta di verifica e asseverazione da parte dell'organo di revisione dei sopra citati dati. La predetta richiesta è, a tutt'oggi, priva riscontro.

Castel di Lucio, 09/08/2013

Il Revisore dei Conti

(Dott.ssa Santa Vaccaro)

Santa Vaccaro



Il Responsabile dell'area contabile

(Rag. Franca Rinaldi)

Franca Rinaldi

COMUNE DI CASTEL DI LUCIO PROV. MESSINA

Nota informativa art. 6, comma 4 del D.to Leg.vo 95/2012

L'articolo 6, comma 4, del D.L. 95/2012, recante disposizioni urgenti per la revisione della spesa pubblica, convertito con modificazioni, dalla Legge n. 135/2012, ha stabilito che, a decorrere dall'esercizio finanziario 2012, i Comuni e le Province devono allegare al rendiconto della gestione una nota informativa contenente la verifica dei crediti e debiti reciproci tra l'Ente e le società partecipate.

La predetta nota, asseverata dai rispettivi organi di revisione, evidenzia analiticamente eventuali discordanze e ne fornisce la motivazione; in tal caso il Comune o la Provincia adottano senza indugio, e comunque non oltre il termine dell'esercizio finanziario in corso, i provvedimenti necessari ai fini della riconciliazione delle partite debitorie e creditorie.

Dalla verifica in oggetto, sono emerse le seguenti risultanze:

Società partecipata dal Comune:

RAGIONE SOCIALE	QUOTA DI PARTECIPAZIONE
Agenzia PRO.GE.TA. S.p.A	1,51%

PARTITE A CREDITO DELL'ENTE AL 31/12/2012:

IMPORTO €	ANNO DI FORMAZIONE
0,00	=====

PARTITE A DEBITO DELL'ENTE AL 31/12/2012:

IMPORTO €	ANNO DI FORMAZIONE
0,00	=====


L'ufficio di ragioneria ha provveduto ad inoltrare alla sopra specificata Società richiesta di verifica e asseverazione da parte dell'organo di revisione dei sopra citati dati. La predetta richiesta è, a tutt'oggi, priva riscontro.

Castel di Lucio, 09/08/2013

Il Revisore dei Conti

(Dott.ssa Santa Vaccaro)

Santa Vaccaro



Il Responsabile dell'area contabile

(Rag. Franca Rinaldi)

Franca Rinaldi

COMUNE DI CASTEL DI LUCIO PROV. MESSINA

Nota informativa art. 6, comma 4 del D.to Leg.vo 95/2012

L'articolo 6, comma 4, del D.L. 95/2012, recante disposizioni urgenti per la revisione della spesa pubblica, convertito con modificazioni, dalla Legge n. 135/2012, ha stabilito che, a decorrere dall'esercizio finanziario 2012, i Comuni e le Provincie devono allegare al rendiconto della gestione una nota informativa contenente la verifica dei crediti e debiti reciproci tra l'Ente e le società partecipate.

La predetta nota, asseverata dai rispettivi organi di revisione, evidenzia analiticamente eventuali discordanze e ne fornisce la motivazione; in tal caso il Comune o la Provincia adottano senza indugio, e comunque non oltre il termine dell'esercizio finanziario in corso, i provvedimenti necessari ai fini della riconciliazione delle partite debitorie e creditorie.

Dalla verifica in oggetto, sono emerse le seguenti risultanze:

Società partecipata dal Comune:

RAGIONE SOCIALE	QUOTA DI PARTECIPAZIONE
ATOME1 S.P.A. IN LIQUIDAZIONE	0,125%

PARTITE A CREDITO DELL'ENTE:

IMPORTO €	ANNO DI FORMAZIONE
6.860,00	2012
24.412,12	2005
19.239,87	2005

PARTITE A DEBITO DELL'ENTE: Corrispettivi per spese anticipate per la gestione del servizio di raccolta, trasporto e conferimento dei rsu nel periodo gennaio-giugno 2013.

L'ufficio di ragioneria ha provveduto ad inoltrare alla sopra specificata Società richiesta di verifica e asseverazione da parte dell'organo di revisione dei sopra citati dati. La predetta richiesta è, a tutt'oggi, priva riscontro.

Castel di Lucio, 09/08/2013

Il Revisore dei Conti

(Dott.ssa Santa Vaccaro)

Santa Vaccaro



Il Responsabile dell'area contabile

(Rag. Franca Rinaldi)

COMUNE DI CASTEL DI LUCIO PROV. MESSINA

Nota informativa art. 6, comma 4 del D.to Leg.vo 95/2012

L'articolo 6, comma 4, del D.L. 95/2012, recante disposizioni urgenti per la revisione della spesa pubblica, convertito con modificazioni, dalla Legge n. 135/2012, ha stabilito che, a decorrere dall'esercizio finanziario 2012, i Comuni e le Province devono allegare al rendiconto della gestione una nota informativa contenente la verifica dei crediti e debiti reciproci tra l'Ente e le società partecipate.

La predetta nota, asseverata dai rispettivi organi di revisione, evidenzia analiticamente eventuali discordanze e ne fornisce la motivazione; in tal caso il Comune o la Provincia adottano senza indugio, e comunque non oltre il termine dell'esercizio finanziario in corso, i provvedimenti necessari ai fini della riconciliazione delle partite debitorie e creditorie.

Dalla verifica in oggetto, sono emerse le seguenti risultanze:

Società partecipata dal Comune:

RAGIONE SOCIALE	QUOTA DI PARTECIPAZIONE
GAL Nebrodi	4,75%

PARTITE A CREDITO DELL'ENTE AL 31/12/2012:

IMPORTO €	ANNO DI FORMAZIONE
0,00	=====

PARTITE A DEBITO DELL'ENTE AL 31/12/2012:

IMPORTO €	ANNO DI FORMAZIONE
0,00	=====

L'ufficio di ragioneria ha provveduto ad inoltrare alla sopra specificata Società richiesta di verifica e asseverazione da parte dell'organo di revisione dei sopra citati dati. La predetta richiesta è, a tutt'oggi, priva riscontro.

Castel di Lucio, 09/08/2013

Il Revisore dei Conti

(Dott.ssa Santa Vaccaro)

Santa Vaccaro



Il Responsabile dell'area contabile

(Rag. Franca Rinaldi)

Franca Rinaldi



COMUNE DI CASTEL DI LUCIO
PROVINCIA DI MESSINA

N. 28 Reg. Delib.

COPIA
DI DELIBERAZIONE
DELLA GIUNTA MUNICIPALE

OGGETTO: "Approvazione Relazione Accompagnatoria al conto consuntivo esercizio 2012".

L'anno duemilatredici, il giorno dieci del mese di Aprile alle ore 19,20 e seguenti, nella Casa Comunale e nella consueta sala delle adunanze, in seguito ad invito di convocazione, si è riunita la Giunta Municipale con l'intervento dei Signori:

COGNOME E NOME	CARICA	PRESENTI	ASSENTI
1) FRANCO GIUSEPPE	Sindaco	X	
2) STIMOLO SOCCORSO	Vice Sindaco	X	
3) NICOLOSI FEDELE	Assessore	X	
4) OIENI MARIA GIUSEPPA	Assessore		X
5) D'ANGELO VINCENZO MARIO	Assessore	X	

Assume la Presidenza il SINDACO arch. Giuseppe Franco, ai sensi dell'art. 34 del vigente Statuto Comunale;

Partecipa il Segretario del Comune Dr. Li Voti Pasquale.

Il Presidente, constatato che il numero dei presenti è legale, dichiara aperta la seduta e invita i convenuti a deliberare sull'argomento in oggetto specificato.

LA GIUNTA COMUNALE

Vista la proposta di deliberazione a firma del Vice Sindaco avente ad oggetto "Approvazione Relazione Accompagnatoria al conto consuntivo esercizio 2012";

Considerato che la stessa é corredata dei pareri e della attestazione prescritti dagli art. 53 della legge 8 giugno 1990, n.142, come recepita dalla L.R. n. 48/91 e modificata dall'art. 12 comma 1° della L.R. n. 30/2000, favorevolmente resi dai responsabili degli uffici competenti;

Ritenuta la proposta meritevole di accoglimento, condividendone i contenuti;

Visto il vigente O.A.EE.LL. della Regione Siciliana;

Vista la L.R. n. 44/1991;

Vista la L. n. 142/1990 nonché le LL.RR. n. 48/1991 e n. 30/2000;

Visto il D.Lgs. n. 267/2000;

Con voti favorevoli unanimi, espressi in forma palese

DELIBERA

Approvare la proposta di deliberazione a firma del V/Sindaco avente ad oggetto "**Approvazione Relazione Accompagnatoria al conto consuntivo esercizio 2012**", allegata al presente atto per farne parte integrante e sostanziale, ed in conseguenza adottare la presente deliberazione con la narrativa, le motivazioni di cui alla proposta stessa, ed il dispositivo che qui appresso si riporta e si trascrive:

Di Approvare, ai sensi dell'art. 151 e dell'art. 231 del D.to Leg.vo n. 267/2000, la relazione accompagnatoria al Conto consuntivo esercizio 2012, allegata al presente atto per farne parte integrante e sostanziale;

LA GIUNTA COMUNALE

Su proposta del Presidente, stante l'urgenza di provvedere in merito, con voti favorevoli unanimi, espressi in forma palese,

DELIBERA

Di dichiarare la presente deliberazione immediatamente esecutiva.

COMUNE DI CASTEL DI LUCIO PROVINCIA DI MESSINA

PARERI

Ai sensi dell'art.53 della Legge n. 142 del 08/06/90, recepito dalla L.R. n. 48 del 11/12/91
E attestazione della copertura finanziaria art. 13 L.R. 44/91

SULLA PROPOSTA DI DELIBERAZIONE

Presentata dal V/Sindaco

**OGGETTO: APPROVAZIONE RELAZIONE ACCOMPAGNATORIA AL CONTO
CONSUNTIVO ESERCIZIO 2012**

IL PROPONENTE



Area Contabile

Per quanto concerne la **regolarita' tecnica** si esprime parere favorevole

Li 25/03/2013

**Il Responsabile dell'area contabile
(Rag. F. Rinaldi)**



UFFICIO RAGIONERIA

Per quanto concerne la **regolarita' contabile** si esprime parere favorevole

Li 25/03/2013

**Il Responsabile dell'area contabile
(Rag. F. Rinaldi)**



Ai sensi dell'art. 55 della L. 142/90, recepito dalla L.R. 48/91 e art. 13 L.R. 44/91,

si attesta la **copertura finanziaria** come segue:

Interventi di bilancio _____


Somma disponibile _____

Impegnare _____

Differenza _____

Li, 25/03/2013

**Il responsabile del servizio finanziario
(Rag. F. Rinaldi)**



VISTO l'art. 151 comma 6 e l'art. 231 del D.to Leg.vo 267/2000 secondo cui al conto consuntivo è allegata una relazione illustrativa della Giunta che esprime le valutazioni di efficacia dell'azione condotta sulla base dei risultati conseguiti in rapporto ai programmi e ai costi sostenuti;

VISTO l'art. 44 del vigente regolamento di contabilità comunale;

PRESO visione del conto consuntivo dell'esercizio 2012 regolarmente presentato dal tesoriere comunale, BCC Mutuo Soccorso di Gangi, entro i termini prescritti dalla legge e controllato successivamente dall'Uff.di Ragioneria;

VISTO il rendiconto presentato dall'Economo Comunale, relativo alla gestione del servizio economato per l'anno 2012, nonché il conto di gestione presentato dagli altri agenti contabili;

PRESO atto che, conseguentemente alla presa visione degli atti del conto consuntivo e della relativa contabilità, si e' predisposta la relazione di appoggio così come sancito dal citato art. 55 della L.R. n. 142/90 e dal regolamento di contabilità con le valutazioni nella stessa espresse;

CONSIDERATO che la relazione serve d'accompagnamento al conto consuntivo dell'esercizio 2012, che successivamente dovrà essere esaminato ed approvato dal Consiglio Comunale;

VISTO l'O.EE.LL. R.S.

PROPONE

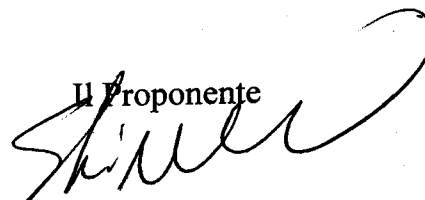
Di Approvare, ai sensi dell'art. 151 e dell'art. 231 del D.to Leg.vo n. 267/2000, la relazione accompagnatoria al Conto consuntivo esercizio 2012, allegata al presente atto per farne parte integrante e sostanziale;

Rendere il presente atto immediatamente esecutivo, al fine di provvedere in merito.

Il Responsabile dell'area contabile



Il Proponente



COMUNE DI CASTEL DI LUCIO

ANALISI DELLA GESTIONE DEI RESIDUI

6

Dall'esame delle risultanze del conto dell'esercizio che precede immediatamente quello cui si riferisce il conto in esame, per quanto riguarda la gestione dei residui, emergono i seguenti dati:

A - Parte prima entrata:

- Residui riportati dalla gestione di competenza.	E.	932.261,70
- Residui riportati dalla gestione dei residui.	E.	187.464,15
TOTALE E.		1.119.725,85

Dal conto in esame, sempre per quanto riguarda la detta gestione dei residui attivi, si rilevano le seguenti risultanze:

a) somme riscosse nel corso dell'esercizio 2012	E.	842.724,89
b) somme ulteriormente riportate a residui.	E.	243.514,35
c) minori residui	E.	33.486,61
TOTALE E.		1.119.725,85

Le somme ulteriormente riportate a residui (lettera b), suddivise per titoli, risultano provenire dagli esercizi di cui al seguente prospetto:

Anno	Titolo I	Titolo II	Titolo III	Titolo IV	Titolo V	Titolo VI	TOTALE
0	0,00	0,00	0,00	0,00	0,00	0,00	0,00
2005	0,00	0,00	39.749,60	0,00	0,00	0,00	39.749,60
2007	0,00	0,00	0,00	31,63	0,00	0,00	31,63
2008	0,00	0,00	0,00	1.113,40	0,00	3.000,00	4.113,40
2009	0,00	11.000,00	0,00	5.521,38	0,00	3.860,00	20.381,38
2010	0,00	0,00	0,00	0,00	1.196,02	15.986,58	17.182,60
2011	0,00	65.792,09	0,00	1.506,53	73.560,80	21.196,32	162.055,74
TOTALI	0,00	76.792,09	39.749,60	8.172,94	74.756,82	44.042,90	243.514,35

COMUNE DI CASTEL DI LUCIO

ANALISI DELLA GESTIONE DEI RESIDUI

6

Dall'esame delle risultanze del conto dell'esercizio che precede immediatamente quello cui si riferisce il conto in esame, per quanto riguarda la gestione dei residui, emergono i seguenti dati:

A - Parte seconda spesa:

- Residui riportati dalla gestione di competenza.	E.	656.134,94
- Residui riportati dalla gestione dei residui.	E.	425.828,50
TOTALE E.		1.081.963,44

Dal conto in esame, sempre per quanto riguarda la detta gestione dei residui passivi, si rilevano le seguenti risultanze:

a) somme pagate nel corso dell'esercizio 2012	E.	584.678,22
b) somme ulteriormente riportate a residui.	E.	411.884,70
c) residui insussistenti e prescritti	E.	85.400,52
TOTALE E.		1.081.963,44

Le somme ulteriormente riportate a residui (lettera b), suddivise per titoli, risultano provenire dagli esercizi di cui al seguente prospetto:

Anno	Titolo I	Titolo II	Titolo III	Titolo IV	TOTALE
1996	1.597,61	0,00	0,00	625,95	2.223,56
1997	1.879,02	0,00	0,00	0,00	1.879,02
1998	0,00	0,00	0,00	5.291,68	5.291,68
1999	0,00	0,00	0,00	1.634,95	1.634,95
2000	1.189,92	3.420,35	0,00	1.806,59	6.416,86
2001	43,70	0,00	0,00	850,07	893,77
2002	1.278,55	12.700,51	0,00	163,62	14.142,68
2003	11.465,85	9.829,93	0,00	206,58	21.502,36
2004	1.599,61	7.337,25	0,00	82,64	9.019,50
2005	7.567,54	0,00	0,00	2.187,10	9.754,64
2006	7.916,46	0,00	0,00	52,50	7.968,96
2007	4.838,61	2.180,55	0,00	679,00	7.698,16
2008	7.505,11	1.958,70	0,00	0,00	9.463,81
2009	35.377,41	6.832,24	0,00	1.349,13	43.558,78
2010	44.990,87	4.676,64	0,00	6.862,72	56.530,23

COMUNE DI CASTEL DI LUCIO

ANALISI DELLA GESTIONE DEI RESIDUI

6

Anno	Titolo I	Titolo II	Titolo III	Titolo IV	TOTALE
2011	111.513,64	93.487,27	0,00	8.904,83	213.905,74
TOTALI	238.763,90	142.423,44	0,00	30.697,36	411.884,70

ANALISI DEI SERVIZI
SERVIZIO IDRICO INTEGRATO

9

Tipo di gestione:

* In economia con personale comunale

G E S T I O N E I N E C O N O M I A

PERSONALE ASSEGNATO AL SERVIZIO

C A T E G O R I E							
A	B	B.3	C	D	D.3	Dirig.	Totale
2	2	0	1	0	0	0	5

VEICOLI ED ALTRE ATTREZZATURE

- Tipo quelle in dotazione

N. 0

- Tipo autovetture

N. 1

RISULTATO DELLA GESTIONE

Cod.Mecc.	OGGETTO DELLA RISORSA O DELL'INTERVENTO	ENTRATA	USCITA
3 01 3110	PROVENTI SERVIZIO IDRICO INTEGRATO	60.000,00	
3 01 3110	PROVENTI TARIFFA IMPIANTO DI DEPURAZIONE	14.000,00	
1 01 02 02	ACQUISTO MATERIALE CONSUMO (UFFICI)		200,00
	Totale Intervento 1010202		200,00
1 01 02 03	UTENZE, SPESE POSTALI		500,00
	Totale Intervento 1010203		500,00

COMUNE DI CASTEL DI LUCIO

ANALISI DEI SERVIZI
SERVIZIO IDRICO INTEGRATO

9

RISULTATO DELLA GESTIONE

Cod.Mecc.	OGGETTO DELLA RISORSA O DELL'INTERVENTO	ENTRATA	USCITA
1 01 04 03	ASSISTENZA INFORMATICA E MANUTENZIONE SOFTWARE		557,39
	Totale Intervento 1010403		557,39
1 01 08 01	STABILIZZAZIONE A.S.U.RETRIBUZIONE PERSONALE A TEMPO DET. L.R.16/2006		19.193,92
1 01 08 01	STABILIZZAZIONE PERS.A.S.U. ART.25 LEGGE 21/03		14.448,33
	Totale Intervento 1010801		33.642,25
1 09 04 01	SERVIZIO IDRICO INTEGRATO PERSONALE DIPENDENTE		19.638,86
1 09 04 01	CONTR. PREV.LI ED ASS.LI A CARICO DEL COMUNE		6.000,00
	Totale Intervento 1090401		25.638,86
1 09 04 02	SPESE GENERALI DI FUNZIONAMENTO SERV. IDRICO		1.000,00
	Totale Intervento 1090402		1.000,00
1 09 04 03	GESTIONE IMPIANTO DI DEPURAZIONE		40.000,00
	Totale Intervento 1090403		40.000,00
1 09 04 05	Servizio idrico integrato TRASFERIMENTI ATO 3		2.507,07
	Totale Intervento 1090405		2.507,07

COMUNE DI CASTEL DI LUCIO

ANALISI DEI SERVIZI
SERVIZIO IDRICO INTEGRATO

9

RISULTATO DELLA GESTIONE

Cod.Mecc.	OGGETTO DELLA RISORSA O DELL'INTERVENTO	ENTRATA	USCITA
1 09 04 07	SERVIZIO IDRICO INTEGRATO IMPOSTE E TASSE		1.800,00
	Totale Intervento 1090407		1.800,00
1 09 06 03	SERVIZI AMBIENTALI UTENZE ANALISI		13.452,00
	Totale Intervento 1090603		13.452,00
	TOTALI	74.000,00	119.297,57

Entrata 74.000,00

Copertura dei costi complessivi : ----- * 100 = ----- * 100 = 43,86 %

Uscita 168.712,44

SPESE IN CONTO CAPITALE

Interv.	DESCRIZIONE	IMPORTO
2080101	MANUTENZIONE RETE IDRICA E FOGNARIA	46.931,47
	Totale Intervento 2080101	46.931,47
2090101	INTERVENTI NEL SETTORE IGIENICO/SANITARIO L.R.6/97 (IMP.DEPURAZIONE)	2.000,00
	Totale Intervento 2090101	2.000,00
2090405	Servizio idrico integrato ACQUISTO CONTATORI IDRICI	483,40
	Totale Intervento 2090405	483,40

COMUNE DI CASTEL DI LUCIO

ANALISI DEI SERVIZI		9
SERVIZIO IDRICO INTEGRATO		
TOTALE SPESE		49.414,87

Spese E. 49.414,87
Spese di investimento per abitante: ----- = E. 0,00
Abitanti n. 0

ANALISI DEI SERVIZI
SERVIZIO SMALTIMENTO RIFIUTI

9

Tipo di gestione:

* servizio gestito da ATOME1 SPA in liquidazione dal 01/01/05

G E S T I O N E I N E C O N O M I A

P E R S O N A L E A S S E G N A T O A L S E R V I Z I O

C A T E G O R I E							
A	B	B.3	C	D	D.3	Dirig.	Totale
0	0	0	0	0	0	0	0

Copertura dei costi complessivi : Entrata 0,00 * 100 = Uscita 0,00 * 100 = 0,00 %

COMUNE DI CASTEL DI LUCIO

ANALISI DELLE SPESE IN CONTO CAPITALE - GESTIONE COMPETENZA

13

Interv. Capit.	DESCRIZIONE DELLE OPERE	PREVISIONE DEFINITIVA	SOMME PAGATE	SOMME DA RIPORTARE A RESIDUI	TOTALE IMPEGNI	ECONOMIE	ANNOTAZIONI (Stato dei lavori - Motivi dell'econ.)
2010102 1	ESPROPRIO DITTA PIS CITELLO CASERMA CAS SA DDPP DEBITI F.B. Espropri e servitu ' onerose	50.000,00	0,00	50.000,00	50.000,00	0,00	
	TOTALE INTERVENTO 2010102	50.000,00	0,00	50.000,00	50.000,00	0,00	
2010205 1	ACQUISTO E ADEGUAME NTO SOFTWARE ATTREZZ ATURE E MACCHINARI	11.300,00	3.617,26	7.682,74	11.300,00	0,00	
	TOTALE INTERVENTO 2010205	11.300,00	3.617,26	7.682,74	11.300,00	0,00	
2010801 1	ACQUISTO IMMOBILI M UTUO CASSA DD.PP.	180.000,00	0,00	160.000,00	160.000,00	-20.000,00	
2010801 2	ACQUISTO TERRENI	1.200,00	0,00	1.200,00	1.200,00	0,00	
2010801 4	RATA MUTUO ALLOGGI POPOLARI F/ORDINARI O INVESTIMENTI	8.645,00	8.641,00	0,00	8.641,00	-4,00	
	TOTALE INTERVENTO 2010801	189.845,00	8.641,00	161.200,00	169.841,00	-20.004,00	
2010805 1	Altri servizi gener ali F/INVEST. MANU T. BENI PATR.	37.700,00	19.053,26	18.646,74	37.700,00	0,00	
	TOTALE INTERVENTO 2010805	37.700,00	19.053,26	18.646,74	37.700,00	0,00	
2040305 1	ISTRUZIONE MEDIA LA VORI DI RISTRUTTURA ZIONE SCUOLA MEDIA STATALE FINANZ. REG .	258.000,00	0,00	0,00	0,00	-258.000,00	
	TOTALE INTERVENTO 2040305	258.000,00	0,00	0,00	0,00	-258.000,00	

COMUNE DI CASTEL DI LUCIO

ANALISI DELLE SPESE IN CONTO CAPITALE - GESTIONE COMPETENZA

13

Interv. Capit.	DESCRIZIONE DELLE OPERE	PREVISIONE DEFINITIVA	SOMME PAGATE	SOMME DA RIPORTARE A RESIDUI	TOTALE IMPEGNI	ECONOMIE	ANNOTAZIONI (Stato dei lavori - Motivi dell'econ.)
2060201	COMPLETAMENTO IMPIANTO SPORTIVO POLIVALENTE FINANZIATO REGIONALE	740.000,00	0,00	0,00	0,00	-740.000,00	
	TOTALE INTERVENTO 2060201	740.000,00	0,00	0,00	0,00	-740.000,00	
2080101	CONSTRUZIONE STRADA DI PIANO REGOLATORE TRA LA PROV. LE CASTEL E LA VIA DURANTE C.P. SANTA LUCIA TRASFERIMENTI REGIONALI	525.000,00	0,00	0,00	0,00	-525.000,00	
2080101	MANUTENZIONE STRADE E RETE IDRICA L.R. 6/97	72.022,45	24.818,43	47.204,02	72.022,45	0,00	
2080101	LAVORI DI RIQUALIFICAZIONE URBANA QUARTIERE CUBA FINANZIATO REGIONALE	1.207.000,00	0,00	0,00	0,00	-1.207.000,00	
	TOTALE INTERVENTO 2080101	1.804.022,45	24.818,43	47.204,02	72.022,45	-1.732.000,00	
2090101	INTERVENTI NEL SETTORE IGIENICO/SANITARIO L.R. 6/97	2.000,00	0,00	2.000,00	2.000,00	0,00	
2090101	RIQUALIFICAZIONE PIAZZA SANTA LUCIA TRASFERIMENTI REGIONALI	202.000,00	0,00	0,00	0,00	-202.000,00	
2090101	RIQUALIFICAZIONE URBANA VIA NICOLA' CAMPANO FINANZIATO REGIONALE	250.000,00	0,00	0,00	0,00	-250.000,00	

COMUNE DI CASTEL DI LUCIO

ANALISI DELLE SPESE IN CONTO CAPITALE - GESTIONE COMPETENZA

13

Interv. Capit.	DESCRIZIONE DELLE OPERE	PREVISIONE DEFINITIVA	SOMME PAGATE	SOMME DA RIPORTARE A RESIDUI	TOTALE IMPEGNI	ECONOMIE	ANNOTAZIONI (Stato dei lavori - Motivi dell'econ.)
2090101	LAVORI DI COMPLETAMENTO INTERV. MITIG. DEL RISCHIO IDROGEOLOGICO L. CALVARIO S.P.176 VIA S.D'ACQUISTO FINANZ.REG.LE	2.140.000,00	0,00	0,00	0,00	-2.140.000,00	
2090101	RIQUALIFICAZIONE E ARREDO URBANO CASSA DDP	20.000,00	0,00	16.458,52	16.458,52	-3.541,48	
2090101	COMPLETAMENTO E ADEGUAMENTO IMPIANTO DI DEPURAZIONE TRESF. REG.LI	938.000,00	0,00	0,00	0,00	-938.000,00	
2090101	RIQUALIFICAZIONE VIA ROCCA ED ADIACENZE FUNZIONALIZZ. EDIFICI PUBBLICI UBICATI E CONSOLIDAMENTO AREA SOTT. FINANZ.REG.LE	1.562.000,00	0,00	0,00	0,00	-1.562.000,00	
2090101	SISTEMAZIONE AREA COLLINA SAN SALVATORE E ZONE ADIACENTI TRASF.REG.LI	200.000,00	0,00	0,00	0,00	-200.000,00	
	TOTALE INTERVENTO 2090101	5.314.000,00	0,00	18.458,52	18.458,52	-5.295.541,48	
2090405	Servizio idrico integrato ACQUISTO CONTATORI IDRICI	500,00	0,00	483,40	483,40	-16,60	
	TOTALE INTERVENTO 2090405	500,00	0,00	483,40	483,40	-16,60	
2120305	REALIZZAZIONE IMPIANTI FOTOVOLTAICI TRASFERIMENTI REG.LI	275.000,00	0,00	0,00	0,00	-275.000,00	
	TOTALE INTERVENTO 2120305	275.000,00	0,00	0,00	0,00	-275.000,00	

COMUNE DI CASTEL DI LUCIO

ANALISI DELLE SPESE IN CONTO CAPITALE - GESTIONE COMPETENZA							13
Interv. Capit.	DESCRIZIONE DELLE OPERE	PREVISIONE DEFINITIVA	SOMME PAGATE	SOMME DA RIPORTARE A RESIDUI	TOTALE IMPEGNI	ECONOMIE	ANNOTAZIONI (Stato dei lavori - Motivi dell'econ.)
	TOTALI	8.680.367,45	56.129,95	303.675,42	359.805,37	-8.320.562,08	

COMUNE DI CASTEL DI LUCIO

ANALISI DELLE SPESE IN CONTO CAPITALE - GESTIONE RESIDUI

12

Interv. Capit.	Es. Pro.	DESCRIZIONE DELLE OPERE	AMMONTARE DEL RESIDUO	SOMME PAGATE	SOMME DA RIPORTARE A RESIDUI	TOTALE IMPEGNI	MINORI RESIDUI	ANNOTAZIONI (Stato dei lavori - Motivi econom.)
2010205 1	2010	ACQUISTO E ADEGUAMENTO SOFTWARE ATTREZZATURE E MACCHINARI	7.504,10	6.511,32	992,78	7.504,10	0,00	
2010205 2	2010	ACQUISTO AUTOMEZZI COMUNALI MUTUO CASSA DD.PP.	31.060,00	29.947,08	1.112,92	31.060,00	0,00	
TOTALE INTERVENTO 2010205			38.564,10	36.458,40	2.105,70	38.564,10	0,00	
2010801 3	2009	COMPLETAMENTO E REALIZZAZIONE OO.PP.	6.909,44	2.605,95	4.303,49	6.909,44	0,00	
TOTALE INTERVENTO 2010801			6.909,44	2.605,95	4.303,49	6.909,44	0,00	
2010805 1	2007	Altri servizi generali F/INVEST. MANUT. BENI PATR.	14.119,81	11.871,48	2.225,59	14.097,07	-22,74	
2010805 2	2011	MANUTENZIONE LOCALI EX GUARDIA MEDICA COOFINANZ. F/MONTAGNA CASSA DD.PP	19.800,00	0,00	19.800,00	19.800,00	0,00	
TOTALE INTERVENTO 2010805			33.919,81	11.871,48	22.025,59	33.897,07	-22,74	
2010806 1	2002	ALTRI SERVIZI GENERALI INCARICHI PROFESSIONISTI ESTERNI L. R. 6/97 PER PROGETTAZIONE CATASTAZIONE COLLAUDI CONSULENZE PROF.LI	12.935,43	299,17	12.636,26	12.935,43	0,00	
TOTALE INTERVENTO 2010806			12.935,43	299,17	12.636,26	12.935,43	0,00	
2050101 2	2004	LAVORI ADEGUAMENTO TEATRO MARTOGLI FINANZ.REG.LE	6.331,63	0,00	6.331,63	6.331,63	0,00	

COMUNE DI CASTEL DI LUCIO

ANALISI DELLE SPESE IN CONTO CAPITALE - GESTIONE RESIDUI

12

Interv. Capit.	Es. Pro.	DESCRIZIONE DELLE OPERE	AMMONTARE DEL RESIDUO	SOMME PAGATE	SOMME DA RIPORTARE A RESIDUI	TOTALE IMPEGNI	MINORI RESIDUI	ANNOTAZIONI (Stato dei lavori - Motivi econom.)
		TOTALE INTERVENTO 2050101	6.331,63	0,00	6.331,63	6.331,63	0,00	
2050105	1	RIORDINO ARCHIVIO STORICO COMUNALE Acquisizione di beni mobili, macchine ed attrezzature tecniche	59,30	0,00	59,30	59,30	0,00	
		TOTALE INTERVENTO 2050105	59,30	0,00	59,30	59,30	0,00	
2060201	1	Stadio comunale, palazzo dello sport ed altri impianti Acquisizione di beni immobili	3.420,35	0,00	3.420,35	3.420,35	0,00	
		TOTALE INTERVENTO 2060201	3.420,35	0,00	3.420,35	3.420,35	0,00	
2080101	2	RIPRISTINO E SISTEMAZIONE STRADE COMUNI STRAORD.REG.	46.547,53	40.747,65	5.799,88	46.547,53	0,00	
2080101	3	MANUTENZIONE STRADE E RETE IDRICA L.R. 6/97	27.935,34	19.540,09	8.212,13	27.752,22	-183,12	
2080101	6	LAVORI DI URBANIZZAZIONE C.DE FRASANI E GAGLIANO COMUNI. IDRICA E IMPIANTI ILLUMINAZIONE FRASANI MUTUO CDD.P.	198.000,00	164.625,90	33.374,10	198.000,00	0,00	
2080101	11	SPESE PER ONERI URBANIZZAZIONE	2.080,00	0,00	2.080,00	2.080,00	0,00	

COMUNE DI CASTEL DI LUCIO

ANALISI DELLE SPESE IN CONTO CAPITALE - GESTIONE RESIDUI

12

Interv. Capit.	Es. Pro.	DESCRIZIONE DELLE OPERE	AMMONTARE DEL RESIDUO	SOMME PAGATE	SOMME DA RIPORTARE A RESIDUI	TOTALE IMPEGNI	MINORI RESIDUI	ANNOTAZIONI (Stato dei lavori - Motivi econom.)
2080101	14	RIQUALIFICAZIONE URBANA VIA VITTOR IO VENETO E ZONA SANTA LUCIA CASSA 2010 DD.PP.	51.126,60	50.007,54	1.119,06	51.126,60	0,00	
2080101	15	COOF.PROGETTI F/M MONTAGNA MANUTENZ. STRADE GUGLIELMO E CALVAR CASSA DD 2011 PP	30.136,15	0,00	30.136,15	30.136,15	0,00	
TOTALE INTERVENTO 2080101			355.825,62	274.921,18	80.721,32	355.642,50	-183,12	
2090401	1	LAVORI DI POTENZI AMENTO ACQUEDOTTO ESTERNO EX CASME 2002 Z	10.819,80	0,00	10.819,80	10.819,80	0,00	
TOTALE INTERVENTO 2090401			10.819,80	0,00	10.819,80	10.819,80	0,00	
2090405	1	Servizio idrico i ntegrato ACQUISTO CONTATORI IDRICI 2010	15,24	0,00	0,00	0,00	-15,24	
TOTALE INTERVENTO 2090405			15,24	0,00	0,00	0,00	-15,24	
2110701	2	COOF.PROGETTI F/M MONTAGNA SVILUPPO SETTORE AGROZOOT. 2011 CASSA DDPP	4.145,50	4.145,50	0,00	4.145,50	0,00	
TOTALE INTERVENTO 2110701			4.145,50	4.145,50	0,00	4.145,50	0,00	
TOTALI			472.946,22	330.301,68	142.423,44	472.725,12	-221,10	

COMUNE DI CASTEL DI LUCIO

ANALISI DELLA GESTIONE DEI FONDI VINCOLATI

8

ANALISI DELLA GESTIONE DEI FONDI PROVENIENTI DALLE CONCESSIONI EDILIZIE E DALLE CONESSIONI EDILIZIE E DALLE RELATIVE SANZIONI

DESCRIZIONE	RISCOSSIONI	PAGAMENTI
ENTRATE		
Ammontare del fondo al 31 dicembre dell'anno che precede quello cui il conto si riferisce	5.740,56	
- Contributi commisurati agli oneri di urbanizzazione e costo di costruzione	12.262,32	
- Contributi commisurati al costo di costruzione	0,00	
- Sanzioni Amministrative	0,00	
USCITE		
- Opere di urbanizzazione primaria		0,00
- Opere di urbanizzazione secondaria		0,00
- Risanamento complessi edilizi dei centri storici		0,00
- Acquisizione delle aree per programmi pluriennali		0,00
Manutenzione strade rete idrica e fognaria		15.419,45
TOTALI	18.002,88	15.419,45
TOTALE DEI PAGAMENTI	15.419,45	
Differenza = Ammontare del fondo al 31 dicembre 2012	2.583,43	

COMUNE DI CASTEL DI LUCIO

PARTE PRIMA - ENTRATA DI COMPETENZA - ANALISI DEI RISULTATI							2
DESCRIZIONI	PREVISIONI INIZIALI	V A R I A Z I O N I		PREVISIONE DEFINITIVA	SOMME ACCERTATE	ENTRATE per abitante	Perc
		IN AUMENTO	IN DIMINUZIONE				
TITOLO 1							
Entrate tributarie							
Ctg. 1 Imposte	158.348,50	17.500,00	0,00	175.848,50	188.318,98	0,00	96%
Ctg. 2 Tasse	6.500,00	0,00	0,00	6.500,00	6.933,38	0,00	4%
Ctg. 3 Tributi speciali ed altre entrate tributarie pr oprie	350,00	0,00	0,00	350,00	154,35	0,00	0%
TOTALE	165.198,50	17.500,00	0,00	182.698,50	195.406,71	0,00	10%
TITOLO 2							
Entrate derivanti da contri buti e trasferimenti corren ti del lo Stato, della regi one e di altri enti, anche per Funz.Del.							
Ctg. 1 Contributi e trasfer imenti correnti dallo Stato	476.348,71	18.725,10	61.523,30	433.550,51	434.171,79	0,00	27%
Ctg. 2 Contributi e trasfer imenti correnti dalla Regio ne	1.057.017,55	49.511,95	40.400,00	1.066.129,50	1.069.861,43	0,00	67%
Ctg. 3 Contributi e trasfer imenti dalla Regione per Fu nzioni Delegate	64.832,88	0,00	0,00	64.832,88	58.700,00	0,00	4%
Ctg. 4 Contributi e trasfer imenti da parte di organism i comunitari ed internazion ali	0,00	0,00	0,00	0,00	0,00	0,00	0%
Ctg. 5 Contributi e trasfer imenti correnti da altri en ti del settore pubblico	66.853,89	0,00	0,00	66.853,89	26.166,61	0,00	2%
TOTALE	1.665.053,03	68.237,05	101.923,30	1.631.366,78	1.588.899,83	0,00	78%
TITOLO 3							
Entrate extratributarie							
Ctg. 1 Proventi dei servizi pubblici	132.600,00	0,00	500,00	132.100,00	119.566,97	0,00	48%
Ctg. 2 Proventi dei beni de ll'ente	97.604,84	0,00	500,00	97.104,84	106.252,17	0,00	42%

COMUNE DI CASTEL DI LUCIO

PARTE PRIMA - ENTRATA DI COMPETENZA - ANALISI DEI RISULTATI							2
DESCRIZIONI	PREVISIONI INIZIALI	VARIAZIONI		PREVISIONE DEFINITIVA	SOMME ACCERTATE	ENTRATE per abitante	Perc
		IN AUMENTO	IN DIMINUZIONE				
Ctg. 3 Assunzione di mutui e prestiti	250.000,00	0,00	0,00	250.000,00	226.458,52		
Ctg. 4 Emissione di prestiti obbligazionari	0,00	0,00	0,00	0,00	0,00		
TOTALE	752.112,61	0,00	0,00	752.112,61	226.458,52		
TITOLO 6							
Entrate da servizi per conto di terzi	824.000,00	0,00	0,00	824.000,00	286.205,64		
Avanzo di Amministrazione	0,00	0,00	0,00	0,00	=====		
TOTALE GENERALE	11.995.199,48	88.737,05	102.923,30	11.981.013,23	2.582.261,38		

COMUNE DI CASTEL DI LUCIO

ANALISI DELLA GESTIONE DEL PERSONALE

7

Fun.	DESCRIZIONE	CATEGORIE							Dirig.	Totale
		A	B	B.3	C	D	D.3			
08	Funzioni nel campo della viabilità e dei trasporti	0	0	0	0	0	0	0	0	
09	Funzioni riguardanti la gestione del territorio e dell'ambiente	9	1	0	0	0	0	0	10	
10	Funzioni nel settore sociale	0	0	0	0	0	0	0	0	
11	Funzioni nel campo dello sviluppo economico	0	0	0	0	0	0	0	0	
12	Funzioni relative a servizi produttivi	0	0	0	0	0	0	0	0	
T O T A L E		12	7	2	17	6	1	0	45	

Mobilità Attuata :

nessuna mobilità attuata

Posti non occupati:

al 31/12/2012 i posti non occupati sono 28, ma 27 sono a tempo parziale e precisamente: 23 a 24 h.

1 a 15 ore e 3 a 18 ore.

rapporto personale in servizio (ruolo)/popolazione 1 a 79

Rapporto dotazione organica / popolazione = 1 a 0

ASSUNZIONI STRAORDINARIE NEL CORSO DELL'ESERCIZIO

SERVIZI		2012		2011	
Nn sono state effettuate assunzioni straordinarie	Gorna1.	0	0	0,00	0,00
	Stagion.	0	0	0,00	0,00
	Supplen.	0	0	0,00	0,00
T O T A L I	Gorna1.	0	0	0,00	0,00
	Stagion.	0	0	0,00	0,00
	Supplen.	0	0	0,00	0,00

Incaricati con contratto d'opera:

COMUNE DI CASTEL DI LUCIO

ANALISI DEGLI IMPEGNI SUDDIVISI PER CATEGORIA ECONOMICA

5

DESCRIZIONI	TOTALE IMPEGNI (da allegare al Conto del Bilan.)	% del Totale Titolo	Spesa per abitante
SPESE CORRENTI			
01 - Personale	1.102.265,62	60 %	0,00
02 - Acquisto di beni di consumo e/o di materie prime	112.882,89	6 %	0,00
03 - Prestazioni di servizi	427.332,54	23 %	0,00
04 - Utilizzo di beni di terzi	0,00	0 %	0,00
05 - Trasferimenti	67.401,26	4 %	0,00
06 - Interessi passivi ed oneri finanziari diversi	48.702,00	3 %	0,00
07 - Imposte e tasse	77.317,14	4 %	0,00
08 - Oneri straordinari della gestione corrente	400,00	0 %	0,00
09 - Ammortamenti di esercizio	0,00	0 %	0,00
10 - Fondo svalutazione crediti	0,00	0 %	0,00
11 - Fondo di riserva	0,00	0 %	0,00
TOTALE SPESE CORRENTI	1.836.301,45	100 %	0,00
SPESE IN CONTO CAPITALE			
01 - Acquisizione di beni immobili	260.321,97	72 %	0,00
02 - Espropri e servitu' onerose	50.000,00	14 %	0,00
03 - Acquisto di beni specifici per realizzazioni in economia	0,00	0 %	0,00
04 - Utilizzo di beni di terzi per realizzazioni in economia	0,00	0 %	0,00
05 - Acquisizione di beni mobili, macchine ed attrezzature tecnico-scientifiche	49.483,40	14 %	0,00
06 - Incarichi professionali esterni	0,00	0 %	0,00
07 - Trasferimenti di capitale	0,00	0 %	0,00
08 - Partecipazioni azionarie	0,00	0 %	0,00
09 - Conferimenti di capitale	0,00	0 %	0,00
10 - Concessione di crediti ed anticipazioni	0,00	0 %	0,00
TOTALE SPESE IN CONTO CAPITALE	359.805,37	100 %	0,00

COMUNE DI CASTEL DI LUCIO

ANALISI DEGLI IMPEGNI SUDDIVISI PER CATEGORIA ECONOMICA			
			5
DESCRIZIONI	TOTALE IMPEGNI (da allegare al Conto del Bilan.)	% del Totale Titolo	Spesa per abitante
SPESE PER RIMBORSO DI PRESTITI			
01 - Rimborso per anticipazioni di cassa	0,00	0 %	0,00
02 - Rimborso di finanziamenti a breve termine	0,00	0 %	0,00
03 - Rimborso di quota capitale di mutui e prestiti	75.252,46	100 %	0,00
04 - Rimborso di prestiti obbligazionari	0,00	0 %	0,00
05 - Rimborso di quota capitale di debiti pluriennali	0,00	0 %	0,00
TOTALE SPESE PER RIMBORSO DI PRESTITI	75.252,46	100 %	0,00
SPESE PER SERVIZI PER CONTO DI TERZI			
01 - Ritenute previdenziali ed assistenziali al personale	85.018,33	30 %	0,00
02 - Ritenute erariali	141.035,52	49 %	0,00
03 - Altre ritenute al personale per conto di terzi	20.172,97	7 %	0,00
04 - Depositi cauzionali	516,48	0 %	0,00
05 - Rimborso spese per servizi per conto di terzi	31.462,34	11 %	0,00
06 - Rimborso di anticipazione di fondi per il servizio economato	8.000,00	3 %	0,00
07 - Depositi per spese contrattuali	0,00	0 %	0,00
TOTALE SPESE PER SERVIZI PER CONTO DI TERZI	286.205,64	100 %	0,00
TOTALE GENERALE	2.557.564,92		

INDICATORI FINANZIARI

15

1 - Autonomia finanziaria

Formula :

Titolo I + Titolo III

----- * 100

Titolo I + II + III

Importi :

445.645,06

----- * 100 = 21,9039

2.034.544,89

2 - Autonomia impositiva

Formula :

Titolo I

----- * 100

Titolo I + II + III

Importi :

195.406,71

----- * 100 = 9,6044

2.034.544,89

3 - Pressione finanziaria

Formula :

Titolo I + Titolo II

----- * 100

Popolazione

Importi :

1.784.306,54

----- * 100 = 131.877,7931

1.353,00

INDICATORI FINANZIARI

15

4 - Pressione tributaria

Formula :

Titolo I

Popolazione

Importi :

195.406,71

=

144,4248

1.353,00

5 - Intervento erariale

Formula :

Trasferimenti statali

Popolazione

Importi :

434.171,79

=

320,8956

1.353,00

6 - Intervento regionale

Formula :

Trasferimenti regionali

Popolazione

Importi :

1.069.861,43

=

790,7328

1.353,00

INDICATORI FINANZIARI

15

7 - Incidenza residui attivi

Formula :

Totale residui attivi

----- * 100

Totale accertamenti di competenza

Importi :

1.067.190,71

----- * 100 =

41,3278

2.582.261,38

8 - Incidenza residui passivi

Formula :

Totale residui passivi

----- * 100

Totale impegni di competenza

Importi :

1.045.521,61

----- * 100 =

40,8796

2.557.564,92

9 - Indebitamento locale pro capite

Formula :

Residui debiti mutui

Popolazione

Importi :

1.167.465,96

----- =

862,8721

1.353,00

INDICATORI FINANZIARI

15

10 - Velocita' riscossione entrate proprie

Formula :

Riscossione Titolo I + III

Accertamenti Titolo I + III

Importi :

326.569,68

=

0,7328

445.645,06

11 - Rigidita' spesa corrente

Formula :

Spese personale + Quote ammor. nto mutui

----- * 100
Totale entrate Tit. I + II + III

Importi :

1.177.518,08

* 100 =

57,8762

2.034.544,89

12 - Velocita' di gestione spese correnti

Formula :

Pagamenti Tit. I competenza

Impegni Tit. I competenza

Importi :

1.510.632,18

=

0,8226

1.836.301,45

INDICATORI FINANZIARI

15

13 - Redditività del patrimonio

Formula :

Entrate patrimoniali

----- * 100

Valore patrimoniale disponibile

Importi :

106.252,17

----- * 100 = 2,9222

3.635.976,08

vengono considerati i fabbricati e i terreni

14 - Patrimonio pro capite

Formula :

Valori beni patrimoniali indisponibili

Popolazione

Importi :

2.975.420,40

----- = 2.199,1282

1.353,00

15 - Patrimonio pro capite

Formula :

Valore beni patrimoniali disponibili

Popolazione

Importi :

3.635.976,08

----- = 2.687,3437

1.353,00

si considerano i fabbricati e i terreni

INDICATORI FINANZIARI

15

16 - Patrimonio pro capite

Formula :

Valore beni demaniali

Popolazione

Importi :

6.611.396,48

1.353,00

=

4.886,4719

17 - Rapporto dipendenti / popolazione

Formula :

Dipendenti

Popolazione

Importi :

17,00

1.353,00

=

0,0126

Nel calcolo è stato quantificato il personale di ruolo a tempo pieno e indeterminato al 31/12/2012

COMUNE DI CASTEL DI LUCIO

R E L A Z I O N E

illustrativa dei dati consuntivi
dell'esercizio finanziario 2012

Approvata con delibera n. 0 del . .

Organo deliberante

Il Segretario

Il Responsabile del Servizio Finanziario

Il Sindaco

I N D I C E

Con la presente << relazione illustrativa dei dati consuntivi >> vengono rilevati i dati della gestione dei residui e della cassa limitando l'analisi piu' approfondita alla sola gestione di competenza, seguendo il seguente schema:

- 1.Dati Fisici
- 2.Parte prima - Entrata di competenza - Analisi dei risultati
- 3.Parte seconda - Spesa di competenza - Analisi dei risultati
- 4.Quadro Riassuntivo della gestione finanziaria
- 5.Analisi degli impegni suddivisi per categoria economica
- 6.Analisi della gestione dei residui
- 7.Analisi della gestione del personale
- 8.Analisi della gestione dei fondi vincolati
- 9.Analisi dei servizi
- 10.Analisi della gestione dei servizi pubblici a domanda individuale
- 11.Dati sulla consistenza patrimoniale
- 12.Analisi delle spese in conto capitale - Gestione residui
- 13.Analisi delle spese in conto capitale - Gestione competenza
- 14.Enti strutturalmenti deficitari
- 15.Indicatori finanziari

ENTI STRUTTURALMENTI DEFICITARI	14
---------------------------------	----

- 1 - Valore negativo del risultato contabile di gestione superiore in termini di valore assoluto al 5 per cento rispetto alle entrate correnti (a tali fini al risultato contabile si aggiunge l'avanzo di amministrazione utilizzato per le spese di investimento)

Numeratore (dato da analizzare)	0,00
Denominatore (dato con cui confrontare)	101.727,24
Percentuale applicata al Denominatore	5,00 %

Deficitario No

- 2 - Volume dei residui attivi di nuova formazione provenienti dalla gestione di competenza e relativi ai titoli I e III, con l'esclusione delle risorse a titolo di fondo sperimentale di riequilibrio di cui all'articolo 2 del decreto legislativo n. 23 del 2011 o di fondo di solidarietà di cui all'articolo 1, comma 380 della legge 24 dicembre 2013 n. 228, superiori al 42 per cento rispetto ai valori di accertamento delle entrate dei medesimi titoli I e III esclusi gli accertamenti delle predette risorse a titolo di fondo sperimentale di riequilibrio o di fondo di solidarietà

Numeratore (dato da analizzare)	119.075,38
Denominatore (dato con cui confrontare)	187.170,93
Percentuale applicata al Denominatore	42,00 %

Deficitario No

- 3 - Ammontare dei residui attivi provenienti dalla gestione dei residui attivi e di cui al titolo I e al titolo III superiore al 65 per cento, ad esclusione eventuali residui da risorse a titolo di fondo sperimentale di riequilibrio di cui all'articolo 2 del decreto legislativo n. 23 o di fondo di solidarietà di cui all'articolo 1 comma 380 della legge 24 dicembre 2013 n. 228, rapportata agli accertamenti della gestione di competenza delle entrate dei medesimi titoli I e III ad esclusione degli accertamenti delle predette risorse a titolo di fondo sperimentale di riequilibrio o di fondo di solidarietà

Numeratore (dato da analizzare)	39.749,60
Denominatore (dato con cui confrontare)	289.669,29
Percentuale applicata al Denominatore	65,00 %

Deficitario No

- 4 - Volume dei residui passivi complessivi provenienti dal titolo I superiore al 40 per cento degli impegni della medesima spesa corrente

ENTI STRUTTURALMENTI DEFICITARI

14

Numeratore (dato da analizzare)	564.433,17
Denominatore (dato con cui confrontare)	734.520,58
Percentuale applicata al Denominatore	40,00 %

Deficitario No

- 5 - Esistenza di procedimenti di esecuzione forzata superiore allo 0,5 per cento delle spese correnti anche se non hanno prodotto vincoli a seguito delle disposizioni di cui all'articolo 159 del tuoe1

Numeratore (dato da analizzare)	146.199,58
Denominatore (dato con cui confrontare)	9.181,51
Percentuale applicata al Denominatore	0,50 %

Deficitario Si

- 6 - volume complessivo delle spese di personale a vario titolo rapportato al volume complessivo delle entrate correnti desumibili dai titoli I, II e III superiore al 40 per cento per i comuni inferiori a 5.000 abitanti, superiore al 39 per cento per i comuni da 5.000 a 29.999 abitanti e superiore al 38 per cento per i comuni oltre i 29.999 abitanti; tale valore è calcolato al netto dei contributi regionali nonché di altri enti pubblici finalizzati a finanziare spese di personale per cui il valore di tali contributi va detratto sia al numeratore che al denominatore del parametro

Numeratore (dato da analizzare)	697.487,67
Denominatore (dato con cui confrontare)	813.817,96
Percentuale applicata al Denominatore	40,00 %

Deficitario No

NOTE AL PARAMETRO 6:

SPESE DEL PERSONALE (INTERVENTO 01) BIL 2012..€1.102.265,62
 TRASF.REGIONALE CONTRATTISTI L.R.16/06 RISORSA 2110/1 BIL 2012 € 379.988,02
 TRASF.REGHIONALI CONTRATTISTI L.R.21/03 RISORSA 2190/01 BIL 2012 € 24.789,93
 SPESA NETTA DEL PERSONALE € 697.487,67

- 7 - Consistenza dei debiti di finanziamento non assistiti da contribuzioni superiore al 150 per cento rispetto alle entrate correnti per gli enti che presentano un risultato contabile di gestione positivo e superiore al 120 per cento per gli enti che presentano un risultato contabile di gestione negativo, fermo restando il rispetto del limite di indebitamento di cui all'articolo 204 del tuoe1 con le modifiche di cui di cui all'art. 8, comma 1 della legge 12 novembre 2011, n. 183, a decorrere dall'1 gennaio 2012

ENTI STRUTTURALMENTI DEFICITARI	14
---------------------------------	----

Numeratore (dato da analizzare)	1.167.465,96
Denominatore (dato con cui confrontare)	3.051.817,34
Percentuale applicata al Denominatore	150,00 %

Deficitario No

- 8 - Consistenza dei debiti fuori bilancio riconosciuti nel corso dell'esercizio superiore all'1 per cento rispetto ai valori di accertamento delle entrate correnti, fermo restando che l'indice si considera negativo ove tale soglia venga superata in tutti gli ultimi tre esercizi finanziari

Numeratore (dato da analizzare)	50.000,00
Denominatore (dato con cui confrontare)	20.345,45
Percentuale applicata al Denominatore	1,00 %

Primo Esercizio Precedente

Numeratore (dato da analizzare)	0,00
Denominatore (dato con cui confrontare)	20.182,60
Percentuale applicata al Denominatore	1,00 %

Secondo Esercizio Precedente

Numeratore (dato da analizzare)	25.525,43
Denominatore (dato con cui confrontare)	20.084,50
Percentuale applicata al Denominatore	1,00 %

Deficitario No

- 9 - Eventuale esistenza al 31 dicembre di anticipazioni di tesoreria non rimborsate superiori al 5 per cento rispetto alle entrate correnti

Numeratore (dato da analizzare)	0,00
Denominatore (dato con cui confrontare)	101.727,24
Percentuale applicata al Denominatore	5,00 %

Deficitario No

Numeratore (dato da analizzare)	0,00
Denominatore (dato con cui confrontare)	91.815,07
Percentuale applicata al Denominatore	5,00 %

Deficitario No

DATI SULLA CONSISTENZA PATRIMONIALE

11

Valutazione del patrimonio e delle componenti economiche:

Dal Conto del Patrimonio si rilevano le seguenti risultanze finali:

TOTALE ATTIVO.....€ 8.367.146,08

TOTALE PASSIVO.....€ 5.011.723,15

DIFFERENZA O PATRIMONIO NETTO.....€ 3.355.422,93

DATI FISICI

1

POPOLAZIONE

- Popolazione legale al censimento	n.	1374
- Popolazione al 31/12/2012	n.	1353
di cui maschi	n.	659
femmine	n.	694
nuclei familiari	n.	614
comunita'/convivenze	n.	1
- Popolazione 01/01/2011 (penultimo anno precedente)	n.	1390
- nati nell'anno	n.	13
- deceduti nell'anno	n.	18
saldo naturale	n.	-5
- Immigrati nell'anno	n.	16
- Emigrati nell'anno	n.	29
	n.	-13
- Popolazione al 31/12/2011	n.	1372
di cui:		=====
- in eta' prescolare (0-6 anni)	n.	76
- in eta' scuola obbligo (7-14 anni)	n.	98
- in forza lavoro 1' occupazione (fino a 29 anni)	n.	239
- in eta' adulta (30-65 anni)	n.	640
- in eta' senile (oltre 65 anni)	n.	319

Tasso di natalita' ultimo quinquennio:	Anno	Tasso
	2008	0,93
	2009	0,92
	2010	0,72
	2011	0,95
	2012	0,59

Tasso di mortalita' ultimo quinquennio:	Anno	Tasso
	2008	1,49
	2009	1,21
	2010	1,58
	2011	1,32
	2012	1,26

- Popolazione massima insediabile come da strumento urbanistico vigente	abitanti	n.	0
	entro il	.	.

- Livello di istruzione della popolazione residente:
La popolazione ha un buon livello d'istruzione, quasi la totalità dei giovani prosegue negli studi di scuola superiore, e una buona percentuale conclude con gli studi univertari

- Condizione socio-economica delle famiglie:
La condizione economica delle famiglie è discreta, anche se il problema della disoccupazione, soprattutto giovanile, la crescente perdita di valore dei salari e degli stipendi, correlata ad graduale aumento dei in serie difficoltà i bilanci familiari.

DATI FISICI

1

TERRITORIO

- Superficie in Kmq.		27,34
- Altitudine slm.	minima	600,00
	massima	0,00

- Geologia:
Terreni flyschnumidico tipico delle aree nebroidee

- Rilievi montagnosi o collinari :
Grillo, Calagioie, Greco, ecc.

- Parchi:
Il Comune non risulta essere inserito nei parchi regionali

- Oasi di protezione naturale:
nessuna

- Aree Boschive:
c.da San Giovanni Montagna 112.00.00 ha
c.da Sciara 98.00.00 ha

- Risorse idriche:
Torrenti Carbonara, Botticelli

- Strade statali	Km.	0,00
- Strade regionali	Km.	0,00
- Strade provinciali	Km.	20,00
- Strade comunali	Km.	35,00
- Strade vicinali	Km.	10,00
- Autostrade	Km.	0,00

Notizie di igiene ambientale:

- fonti di inquinamento:
Non essendoci alcun insediamento industriale, l'inquinamento è quello provocato dagli scarichi degli autoveicoli, e mezzi di trasporto.

- fonti di approvvigionamento idrico:

Pozzi: C.da Lavandaio, Cuba, Scifo

Sorgenti: Torricelli, Valle Cuba, Zotta Puma, Marcataro

- Lunghezza e vetusta' della rete fognaria:

La rete fognaria ha un'estensione di circa 21 Km, ma necessita di continui interventi manutentivi, al fine di conservarne l'efficienza.

- Grado di depurazione acque reflue:

Impianto di depurazione attualmente operativo e funzionante.

- Strumenti urbanistici e programmatori vigenti:

DATI FISICI

1

TERRITORIO

P.R.G. approvato con delibera del Commissario ad acta n. 58 del 12/12/97

Elementi atti a dimostrare la coerenza delle previsioni annuali e pluriennali con gli strumenti urbanistici vigenti (art. 170, comma 7, D.L.vo 267/2000):

- Classificazione di montanità':
Comune montano

- Classificazione di sismicità':
Comune con grado di sismicità' S/9

DATI FISICI

1

SERVIZI

Qualifica funzionale	Previsti in pianta organica	In servizio
Funzionari direttivi D3	1	1
Istruttori direttivi e Comandante P.M. D1	6	6
Vigili Urbani C1	2	2
Istruttori Amministrativi Contabili Tecnici C1	10,46	2
Operatore terminalista- Autista scuolabus B3	2	2
Fontaniere letturista B1	1	1
Esecutore Messo B1	1	1
Custode casa comunale e cimitero B1	1	0
Esecutori B1	2,68	0
Operatore N.U A1	1	1
Operai	7,18	1
(Nota:la nuova d.o.comprende personale part-time)		
Totale personale di ruolo	35,32	17
Totale personale fuori ruolo		
Strutture al 31.12.2012		
- asili nido	n.	0
posti	n.	0
- scuole materne	n.	1
posti	n.	50
- scuole elementari	n.	1
posti	n.	85
- scuole medie	n.	1
posti	n.	50
- altre scuole	n.	0
posti	n.	0
- Rete fognaria in Km.	bianca	2
	nera	16
	mista	3
- Rete acquedotto in Km.	33	
- Aree verdi, parchi, giardini in mq.	0	
- Punti luce illuminazione pubblica	n.	557
- Altre strutture:		
Strumenti al 31.12.2012		
- centro elaborazione dati:		0
- personal computer	n.	29
- mezzi operativi	n.	6
- veicoli	n.	3
- altri strumenti		0

DATI FISICI

1

SERVIZI

Organismi gestionali attivati o partecipati		
- Consorzi	n.	1
- Aziende	n.	0
- Istituzioni	n.	0
- Societa' di capitali	n.	0
- Unione di comuni (se costituita)	n.	0
- funzioni e servizi delegati		
- funzioni e servizi delegati 1	n.	0
- funzioni e servizi delegati 2		0
- funzioni e servizi delegati 3		0
- funzioni e servizi delegati 4		0
- funzioni e servizi delegati 5		0

DATI FISICI

1

ECONOMIA INSEDIATA

AGRICOLTURA

Settori:

Allevamento di bovini, caprini e suini

Aziende:

n.ro 102

Addetti:

n.ro 230

Prodotti:

Carne e prodotti caseari tipici del luogo

ARTIGIANATO

Settori:

Lavorazioni del ferro, del legno e della pietra, manufatti cementizi

Aziende:

n.ro 26

Addetti:

n.ro 90

Prodotti:

Costruzioni edili, manufatti in legno e ferro, lavorazione della pietra

INDUSTRIA:

Settori:

Frantoio, Servizi ambientali

Aziende:

n.ro 2

Addetti:

n.ro 7

Prodotti:

prodotti oleari, servizi ambientali

COMMERCIO:

Settori:

Alimentari, ferramenta, parrucchiere-estetista, oggettistica-merceria
piante e fiori

Aziende:

n.ro 24

Addetti:

n.ro 40

TURISMO E AGRITURISMO:

Settori:

Agriturismo e affittacamere

DATI FISICI

1

ECONOMIA INSEDIATA

Aziende:

n.ro 2

Addetti:

n.ro 4

TRASPORTI:

Linee urbane:

Linee extraurbane

n.ro 1

DATI FISICI

1

ECONOMIA INSEDIATA

COMUNE DI CASTEL DI LUCIO

QUADRO RIASSUNTIVO DELLA GESTIONE FINANZIARIA

4

L'esercizio finanziario 2012 , cui la presente relazione si riferisce, si e' chiuso con le risultanze di cui al seguente prospetto:

	GESTIONE		
	RESIDUI	COMPETENZA	TOTALE
Fondo di cassa al 1 Gennaio.....	=====	=====	23.554,76
RISCOSSIONI.....	842.724,89	1.758.585,02	2.601.309,91
PAGAMENTI.....	584.678,22	1.923.928,01	2.508.606,23
FONDO DI CASSA AL 31 DICEMBRE.....			116.258,44
PAGAMENTI per azioni esecutive non regolarizzate al 31 dicembre.....			0,00
DIFFERENZA.....			116.258,44
RESIDUI ATTIVI.....	243.514,35	823.676,36	1.067.190,71
RESIDUI PASSIVI.....	411.884,70	633.636,91	1.045.521,61
DIFFERENZA.....			21.669,10
		AVANZO (+) o DISAVANZO (-).....	137.927,54
	--		
	- Fondi vincolati		0,00
Risultato di amministrazione	- Fondi per finanziamento spese in conto capitale		0,00
	- Fondi di ammortamento		0,00
	- Fondi non vincolati		137.927,54
	--		

Cause che hanno determinato il disavanzo di amministrazione

Altre annotazioni

COMUNE DI CASTEL DI LUCIO

ANALISI DELLA GESTIONE DEI SERVIZI PUBBLICI A DOMANDA INDIVIDUALE

10

Num. Ord.	DESCRIZIONE DEL SERVIZIO	TOTALE delle Entrate	TOTALE delle Uscite
1	Alberghi, esclusi dormitori pubblici case di riposo e di ricovero	0,00	0,00
2	Alberghi diurni e bagni pubblici	0,00	0,00
3	Asili nido	0,00	0,00
4	Convitti, campeggi, case per vacanze, ostelli	0,00	0,00
5	Colonie e soggiorni stagionali, stabilimenti termali	0,00	0,00
6	Corsi extrascolastici di insegnamento di arti, sport ed altre discipline, fatta eccezione per quelli espressamente previsti per legge	0,00	0,00
7	Giardini zoologici e botanici	0,00	0,00
8	Impianti sportivi	0,00	0,00
9	Mattatoi pubblici	0,00	0,00
10	Mense	0,00	0,00
11	Mense scolastiche	12.881,10	67.404,00
12	Mercati e fiere attrezzate	2.743,84	4.766,04
13	Pesa pubblica	0,00	0,00
14	Servizi turistici diversi: stabilimenti balneri, approdi turistici e simili	0,00	0,00
15	Spurgo pozzi neri	0,00	0,00
16	Teatri	0,00	0,00
17	Musei, pinacoteche, gallerie e mostre	0,00	0,00

COMUNE DI CASTEL DI LUCIO

ANALISI DELLA GESTIONE DEI SERVIZI PUBBLICI A DOMANDA INDIVIDUALE

10

Num. Ord.	DESCRIZIONE DEL SERVIZIO	TOTALE delle Entrate	TOTALE delle Uscite
18	Spettacoli	0,00	0,00
19	Trasporti di carni macellate	0,00	0,00
20	Trasporti funebri, pompe funebri e illuminazioni votive	14.126,66	16.012,00
21	Uso di locali adibiti stabilmente ed esclusivamente a riunioni non istituzionali : auditorium, palazzi dei congressi e simili	0,00	0,00
22	Altri servizi	0,00	0,00
	TOTALI	29.751,60	88.182,04

per cui la misura dei costi complessivi che e' stata finanziata da tariffe o contribuzioni ed entrate specificatamente destinate e' stata le seguente:

Totale delle Entrate	29.751,60	
----- * 100 =	----- =	33,74
Totale delle Uscite	88.182,04	

COMUNE DI CASTEL DI LUCIO

PARTE SECONDA - SPESA DI COMPETENZA - ANALISI DEI RISULTATI							3
DESCRIZIONI	PREVISIONI INIZIALI	V A R I A Z I O N I		PREVISIONE DEFINITIVA	SOMME IMPEGNATE	USCITE per abitante	Perc
		IN AUMENTO	IN DIMINUZIONE				
TITOLO 1							
Spese correnti							
01 - Funzioni generali di amministrazione, di gestione e di controllo	1.154.703,04	13.291,00	25.400,00	1.142.594,04	1.122.417,89	0,00	61%
02 - Funzioni relative alla giustizia	0,00	0,00	0,00	0,00	0,00	0,00	0%
03 - Funzioni di polizia locale	113.100,00	0,00	3.000,00	110.100,00	110.100,00	0,00	6%
04 - Funzioni di istruzione pubblica	189.863,68	0,00	3.700,00	186.163,68	183.729,32	0,00	10%
05 - Funzioni relative alla cultura ed ai beni culturali	104.650,00	3.600,00	679,59	107.570,41	92.570,41	0,00	5%
06 - Funzioni nel settore sportivo e ricreativo	23.400,00	1.500,00	3.800,00	21.100,00	6.100,00	0,00	0%
07 - Funzioni nel campo turistico	4.500,00	0,00	0,00	4.500,00	4.500,00	0,00	0%
08 - Funzioni nel campo della viabilità e dei trasporti	106.237,50	800,00	6.500,00	100.537,50	100.457,31	0,00	6%
09 - Funzioni riguardanti la gestione del territorio e dell'ambiente	148.392,76	2.200,00	10.881,93	139.710,83	139.429,32	0,00	8%
10 - Funzioni nel settore sociale	45.100,00	12.500,00	12.088,18	45.511,82	45.411,82	0,00	2%
11 - Funzioni nel campo dello sviluppo economico	40.699,99	750,00	0,00	41.449,99	31.585,38	0,00	2%
12 - Funzioni relative a servizi produttivi	0,00	0,00	0,00	0,00	0,00	0,00	0%
TOTALE	1.930.646,97	34.641,00	66.049,70	1.899.238,27	1.836.301,45	0,00	100%
TITOLO 2							
Spese in conto capitale							
01 - Funzioni generali di amministrazione, di gestione e di controllo	284.645,00	6.500,00	2.300,00	288.845,00	268.841,00	0,00	75%

COMUNE DI CASTEL DI LUCIO

PARTE SECONDA - SPESA DI COMPETENZA - ANALISI DEI RISULTATI							3
DESCRIZIONI	PREVISIONI INIZIALI	VARIAZIONI		PREVISIONE DEFINITIVA	SOMME IMPEGNATE	USCITE per abitante	Perc
		IN AUMENTO	IN DIMINUZIONE				
02 - Funzioni relative alla giustizia	0,00	0,00	0,00	0,00	0,00	0,00	0%
03 - Funzioni di polizia locale	0,00	0,00	0,00	0,00	0,00	0,00	0%
04 - Funzioni di istruzione pubblica	258.000,00	0,00	0,00	258.000,00	0,00	0,00	0%
05 - Funzioni relative alla cultura ed ai beni culturali	0,00	0,00	0,00	0,00	0,00	0,00	0%
06 - Funzioni nel settore sportivo e ricreativo	740.000,00	0,00	0,00	740.000,00	0,00	0,00	0%
07 - Funzioni nel campo turistico	0,00	0,00	0,00	0,00	0,00	0,00	0%
08 - Funzioni nel campo della viabilità e dei trasporti	1.786.000,00	23.022,45	5.000,00	1.804.022,45	72.022,45	0,00	20%
09 - Funzioni riguardanti la gestione del territorio e dell'ambiente	5.314.500,00	0,00	0,00	5.314.500,00	18.941,92	0,00	5%
10 - Funzioni nel settore sociale	0,00	0,00	0,00	0,00	0,00	0,00	0%
11 - Funzioni nel campo dello sviluppo economico	5.000,00	0,00	5.000,00	0,00	0,00	0,00	0%
12 - Funzioni relative a servizi produttivi	275.000,00	0,00	0,00	275.000,00	0,00	0,00	0%
TOTALE	8.663.145,00	29.522,45	12.300,00	8.680.367,45	359.805,37	0,00	100%
TITOLO 3							
Spese per rimborso di prestiti							
01 - Rimborso per anticipazioni di cassa	502.112,61	0,00	0,00	502.112,61	0,00		
02 - Rimborso di finanziamenti a breve termine	0,00	0,00	0,00	0,00	0,00		
03 - Rimborso di quota capitale di mutui e prestiti	75.294,90	0,00	0,00	75.294,90	75.252,46		

COMUNE DI CASTEL DI LUCIO

PARTE SECONDA - SPESA DI COMPETENZA - ANALISI DEI RISULTATI							3
DESCRIZIONI	PREVISIONI INIZIALI	VARIAZIONI		PREVISIONE DEFINITIVA	SOMME IMPEGNATE	USCITE per abitante	Perc
		IN AUMENTO	IN DIMINUZIONE				
04 - Rimborso di prestiti obbligazionari	0,00	0,00	0,00	0,00	0,00		
05 - Rimborso di quota capitale di debiti pluriennali	0,00	0,00	0,00	0,00	0,00		
TOTALE	577.407,51	0,00	0,00	577.407,51	75.252,46		
TITOLO 4							
Spese per servizi per conto di terzi	824.000,00	0,00	0,00	824.000,00	286.205,64		
Disavanzo di Amministrazioni	0,00	0,00	0,00	0,00	=====		
TOTALE GENERALE	11.995.199,48	64.163,45	78.349,70	11.981.013,23	2.557.564,92		

Il presente verbale, dopo la lettura, si sottoscrive per conferma

Il Presidente
Fto: G. Franco


L'Assessore Anziano
Fto: S. Stimolo

Il Segretario Comunale
fto: P. Li Voti

CERTIFICATO DI PUBBLICAZIONE

Il sottoscritto Segretario Comunale certifica che la presente deliberazione è stata pubblicata all'Albo Pretorio e all'Albo Pretorio on line del Comune il 29-04-2013

Li 24-04-2013



Il sottoscritto Segretario Comunale, visti gli atti d'ufficio

ATTESTA

che la presente deliberazione è stata trasmessa ai Capigruppo Consiliari il _____
con nota prot. N. _____

Li _____

Il Segretario Comunale
dott. P. Li Voti

CERTIFICATO DI ESECUTIVITA'


Il sottoscritto Segretario Comunale, visti gli atti d'ufficio,

ATTESTA

che la presente deliberazione è divenuta esecutiva il giorno 10-04-2013

è stata resa immediatamente esecutiva, ai sensi dell'art. 12, comma 2, della L.R. 3/12/1991 n. 44
 è divenuta esecutiva il _____, decorsi dieci giorni dalla relativa pubblicazione all'Albo Pretorio e all'Albo Pretorio on line del Comune, ai sensi dell'art. 12, comma 1, della L.R. 3/12/1991 n. 44, come chiarito con circolare dell'Assessorato Enti Locali 24/03/2003 pubblicata su G.U.R.S. n. 15 del 05/04/2003.

Li 10-04-2013



ATTESTATO PUBBLICAZIONE

Il presente atto è stato pubblicato all'Albo Pretorio e all'Albo Pretorio on line del Comune dal _____ al _____ col n. _____ del reg. delle pubblicazioni.

Li _____ Il responsabile della pubblicazione Il Messo

CERTIFICATO DI AVVENUTA PUBBLICAZIONE

Si certifica che la presente deliberazione:

è stata pubblicata all'Albo Pretorio e all'Albo Pretorio on line del Comune per 15 giorni consecutivi, dal _____ al _____, come previsto dall'art. 11 della L.R. 44/91, giusta attestazione del Responsabile delle pubblicazioni albo on line e del messo comunale.

Dalla residenza Municipale, li _____

Il Segretario Comunale
P. Li Voti

Il presente verbale, dopo la lettura, si sottoscrive per conferma

Il Presidente
F.to: G.Nobile


Il Consigliere Anziano
F.to : S.Vaccaro

Il Segretario Comunale
F.to. P.Li Voti

CERTIFICATO DI PUBBLICAZIONE

Il sottoscritto Segretario Comunale certifica che la presente deliberazione verrà pubblicata all'Albo Pretorio e all'Albo Pretorio on line del Comune il 17-10-2013

Li 16-10-2013




Il sottoscritto Segretario Comunale, visti gli atti d'ufficio

ATTESTA

che la presente deliberazione:

non è soggetta a controllo, come chiarito con circolare dell'Ass.to Reg.le EE.LL. 24/03/2003, pubblicata su G.U.R.S. n. 15 del 05/04/2003.

Li 11-10-2013



CERTIFICATO DI ESECUTIVITA'


Il sottoscritto Segretario Comunale, visti gli atti d'ufficio,

ATTESTA

Che la presente deliberazione è divenuta esecutiva il giorno 16/09/2013

dichiarata immediatamente esecutiva, ai sensi dell'art. 12, comma 2, della L.R. 3/12/1991 n. 44.
 è divenuta esecutiva il _____, decorsi dieci giorni dalla relativa pubblicazione all'Albo Pretorio e all'Albo Pretorio on line del Comune, ai sensi dell'art. 12, comma 1, della L.R. 3/12/1991 n. 44, come chiarito con circolare dell'Assessorato Enti Locali 24/03/2003 pubblicata su G.U.R.S. n. 15 del 05/04/2003.

Li 11-10-2013



ATTESTATO PUBBLICAZIONE

Il presente atto è stato pubblicato all'Albo Comunale e all'Albo Pretorio on line del Comune dal _____ col n. _____ del reg. delle pubblicazioni.

Li _____ Il responsabile della pubblicazione

Il Messo

CERTIFICATO DI AVVENUTA PUBBLICAZIONE

Si certifica che la presente deliberazione:

è stata pubblicata all'Albo Pretorio e all'Albo Pretorio on line del Comune per 15 giorni consecutivi, dal _____ al _____, come previsto dall'art. 11 della L.R. 44/91, giusta attestazione del messo comunale e del responsabile della pubblicazione on line.

Dalla residenza Municipale, li _____

Il Segretario Comunale
P.Li Voti